

## COMMUNIQUÉ DE PRESSE

**SITUATION MENSUELLE BUDGÉTAIRE  
AU 31 MARS 2021**

Paris, le 04/05/2021

N°946

- Solde** Le solde général d'exécution au 31 mars 2021 s'établit à - 60,1 Md€ contre - 52,5 Md€ à fin mars 2020.
- Dépenses** Au 31 mars 2021, les dépenses du budget général (hors prélèvements sur recettes) s'établissent à 96,1 Md€ contre 84,6 Md€ à fin mars 2020. Cette augmentation tient principalement aux dépenses engagées par le Gouvernement pour répondre à la crise sanitaire, relancer et soutenir l'économie (notamment +9,1 Md€ pour financer le fonds de solidarité pour les entreprises).
- Recettes** A fin mars 2021, les recettes du budget général (nettes des remboursements et dégrèvements) s'établissent à 62,4 Md€ contre 61,2 Md€ à fin mars 2020.
- Les recettes fiscales nettes s'établissent à 59,9 Md€, contre 57,9 Md€ à fin mars 2020, en hausse de 2,0 Md€. Elle s'explique principalement par l'amélioration de 2,7 Md€ de la TICPE nette par rapport à fin mars 2020, principalement du fait de la rebudgétisation du compte d'affectation spéciale « Transition énergétique » au 1<sup>er</sup> janvier 2021. L'impôt sur les sociétés net est par ailleurs en hausse de 2,9 Md€, une telle évolution n'étant pas significative à ce stade de l'année. Ces hausses sont compensées par la baisse des recettes de taxe sur la valeur ajoutée nette à fin mars (- 4,1 Md€). Les pertes de recettes engendrées par les réformes de la taxe d'habitation et de la suppression de la part régionale de CVAE sont désormais compensées aux collectivités locales par des transferts de TVA de l'Etat, ce qui explique cette baisse. La taxe sur la valeur ajoutée nette totale avant transferts est cependant en hausse de 4,1 Md€ par rapport à mars 2020.
- Les recettes non fiscales sont en baisse de 0,9 Md€ par rapport à fin mars 2020. Cet écart s'explique principalement par de moindres encaissements au titre des amendes et sanctions (- 1,7 Md€), avec la conclusion d'une Convention judiciaire d'intérêt public (CJIP) au début de l'année 2020 avec une grande entreprise. Les autres recettes non fiscales sont par ailleurs en hausse de 0,8 Md€.
- Comptes spéciaux** Le solde des comptes spéciaux s'établit à - 11,2 Md€ à fin mars 2021 contre -15,4 Md€ à fin mars 2020. Cet écart s'explique principalement par des effets calendaires sur les recettes du compte d'avances aux collectivités territoriales du fait des réformes de la fiscalité locale en 2021 (mise en place de transferts de TVA).

# La situation du budget de l'État

Au 31 mars 2021

## Service de la fonction financière et comptable de l'Etat

Adresses internet : <https://www.economie.gouv.fr/dgfip/la-situation-mensuelle-de-letat>

Ou : <https://www.budget.gouv.fr/documentation/publications-de-la-direction/situation-mensuelle-du-budget-de-letat-smb>

**Solde** Le solde général d'exécution au 31 mars 2021 s'établit à -60,070 Md€ contre -52,502 Md€ à fin mars 2020.

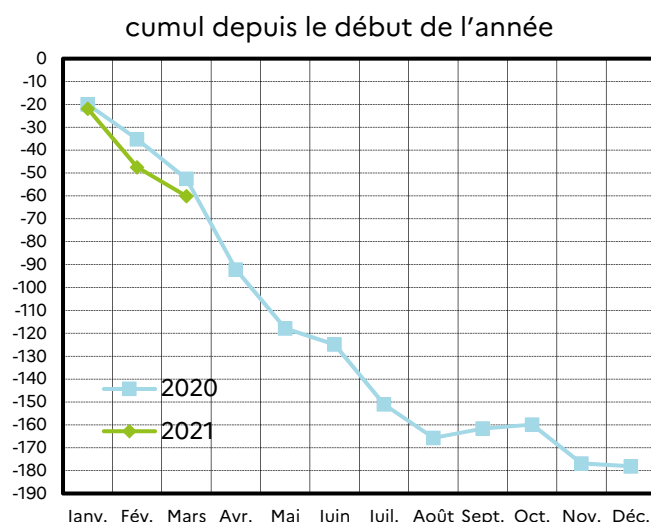
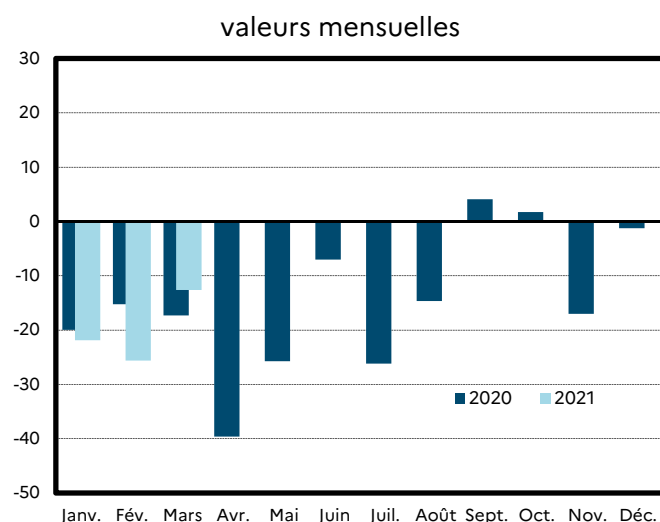
**Dépenses** Les dépenses totales s'établissent à 112,231 Md€ au 31 mars 2021 contre 98,953 Md€ à fin mars 2020. Les dépenses du budget général au 31 mars 2021 atteignent 96,117 Md€ contre 84,605 Md€ à fin mars 2020 tandis que les prélèvements sur recettes s'établissent à 16,114 Md€ au 31 mars 2021 contre 14,347 Md€ à fin mars 2020.

**Recettes** Les recettes du budget général (nettes de remboursements et dégrèvements) au 31 mars 2021 s'établissent, y compris fonds de concours, à 63,375 Md€ contre 61,837 Md€ à fin mars 2020. Hors fonds de concours, elles s'élèvent à 62,371 Md€ au 31 mars 2021 contre 61,215 Md€ à fin mars 2020.

## Solde (hors FMI)

en millions d'euros	Exécution	Exécution	Cumul à fin mars			Variation à fin mars 2021 / 2020 à périmètre courant
	2019	2020	2019	2020	2021	
<b>Solde du budget général</b>	<b>-96 912</b>	<b>-172 678</b>	<b>-25 183</b>	<b>-37 116</b>	<b>-48 857</b>	
Dépenses (budget général et prélèvements sur recettes)	397 983	455 368	90 847	98 953	112 231	13,4%
Recettes (nettes des remboursements et dégrèvements)	301 071	282 690	65 664	61 837	63 375	2,5%
<b>Solde des comptes spéciaux</b>	<b>4 062</b>	<b>-5 421</b>	<b>-15 523</b>	<b>-15 386</b>	<b>-11 214</b>	
<i>dont avances aux collectivités territoriales</i>	<i>821</i>	<i>-2 873</i>	<i>-16 140</i>	<i>-17 191</i>	<i>-9 620</i>	
<b>Solde des budgets annexes</b>	<b>164</b>	<b>31</b>				
<b>Solde général d'exécution</b>	<b>-92 686</b>	<b>-178 068</b>	<b>-40 706</b>	<b>-52 502</b>	<b>-60 070</b>	

## Solde d'exécution (en milliards d'euros)



# Recettes (nettes des remboursements & dégrèvements)

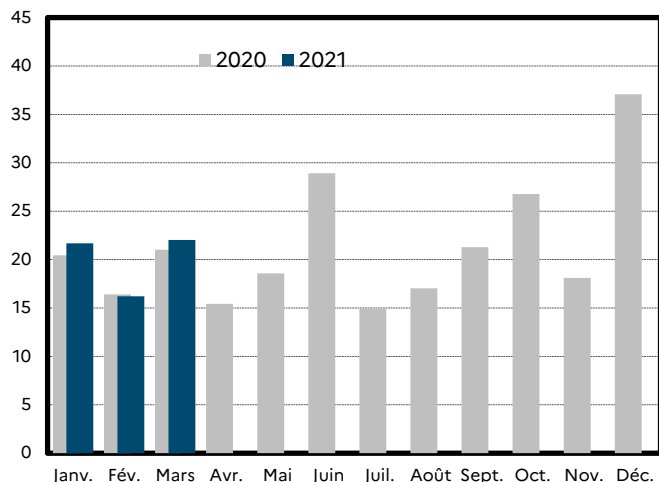
en millions d'euros	Exécution	LFI	Cumul à fin mars		Variation à fin mars	
	2020	2021	2020	2021	Périmètre courant	Périmètre constant
<b>Recettes fiscales <sup>(1)</sup></b>	<b>255 953</b>	<b>257 870</b>	<b>57 863</b>	<b>59 907</b>	<b>3,5%</b>	<b>12,8%</b>
Impôt sur le revenu <sup>(1)</sup>	74 009	73 255	15 139	15 138	0,0%	0,0%
Impôt sur les sociétés <sup>(1) (2)</sup>	36 329	30 966	6 073	9 009	48,3%	48,3%
Taxe intérieure de consommation sur les produits énergétiques <sup>(1)</sup>	6 864	17 076	1 551	4 204	171,0%	14,9%
Taxe sur la valeur ajoutée <sup>(1)</sup>	113 770	85 492	26 271	22 139	-15,7%	23,2%
Autres recettes fiscales <sup>(1)</sup>	24 981	51 082	8 828	9 418	6,7%	-8,4%
<b>Recettes non fiscales</b>	<b>14 768</b>	<b>25 308</b>	<b>3 352</b>	<b>2 463</b>	<b>-26,5%</b>	<b>-25,2%</b>
<b>Recettes du budget général (hors fonds de concours)</b>	<b>270 722</b>	<b>283 179</b>	<b>61 215</b>	<b>62 371</b>	<b>1,9%</b>	<b>10,6%</b>
Fonds de concours	11 968	5 674	622	1 004	61,5%	61,5%
<b>Recettes du budget général (avec fonds de concours)</b>	<b>282 690</b>	<b>288 852</b>	<b>61 837</b>	<b>63 375</b>	<b>2,5%</b>	<b>11,1%</b>

<sup>(1)</sup> Recettes nettes des remboursements et des dégrèvements ;

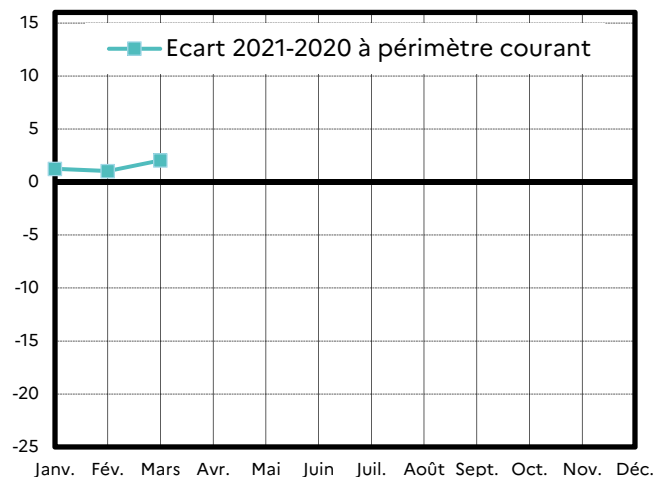
<sup>(2)</sup> Hors CSB et CRIS.

## Recettes fiscales nettes (en milliards d'euros)

valeurs mensuelles

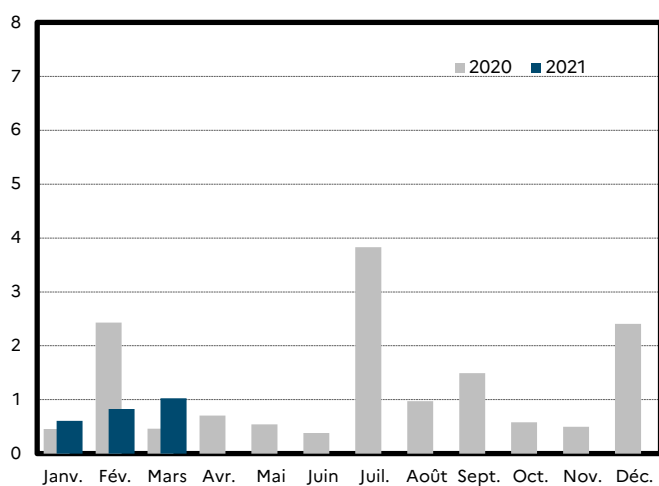


écart 2021-2020 (cumul depuis le début de l'année)

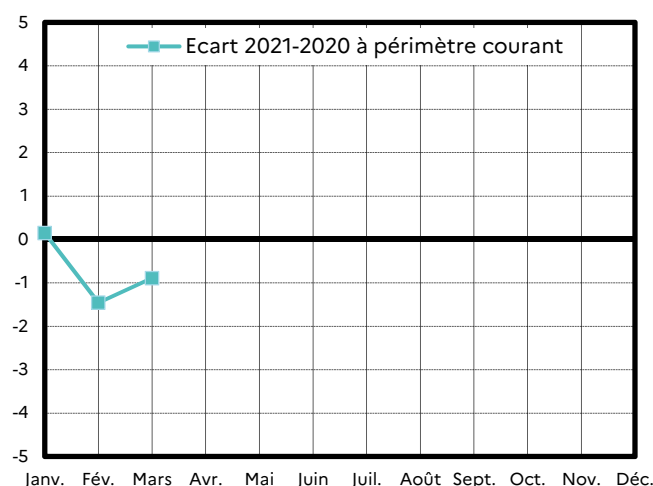


## Recettes non fiscales (en milliards d'euros)

valeurs mensuelles



écart 2021-2020 (cumul depuis le début de l'année)



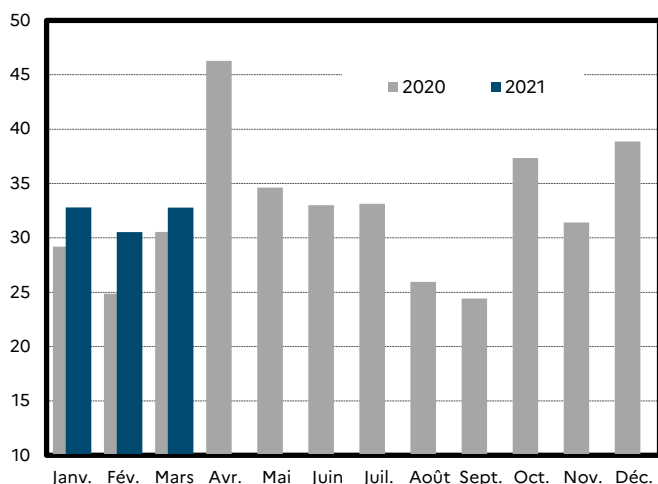
# Dépenses (hors remboursements & dégrèvements)

en millions d'euros	Exécution	Cumul à fin mars		Variation à fin mars	
	2020	2020	2021	Périmètre courant	Périmètre constant
Dotation des pouvoirs publics	994	994	994	-0,1%	-0,1%
Dépenses de personnel	133 005	33 491	34 068	1,7%	1,8%
Dépenses de fonctionnement <sup>(1)</sup>	64 895	14 425	14 643	1,5%	1,5%
Charges de la dette de l'État	36 202	489	617	26,1%	26,1%
Dépenses d'investissement	13 640	5 034	4 374	-13,1%	-13,0%
Dépenses d'intervention	139 234	29 447	41 114	39,6%	33,8%
Dépenses d'opérations financières	1 707	724	307	-57,6%	-57,0%
<b>Dépenses du budget général <sup>(1)</sup></b>	<b>389 678</b>	<b>84 605</b>	<b>96 117</b>	<b>13,6%</b>	<b>11,9%</b>
Prélèvement sur recettes au profit des collectivités territoriales	41 999	7 551	7 544	-0,1%	-6,9%
Prélèvement sur recettes au profit de l'Union européenne	23 691	6 796	8 571	26,1%	26,1%
<b>Prélèvements sur recettes</b>	<b>65 690</b>	<b>14 347</b>	<b>16 114</b>	<b>12,3%</b>	<b>8,2%</b>
<b>Dépenses (budget général et prélèvements sur recettes)</b>	<b>455 368</b>	<b>98 953</b>	<b>112 231</b>	<b>13,4%</b>	<b>11,37%</b>

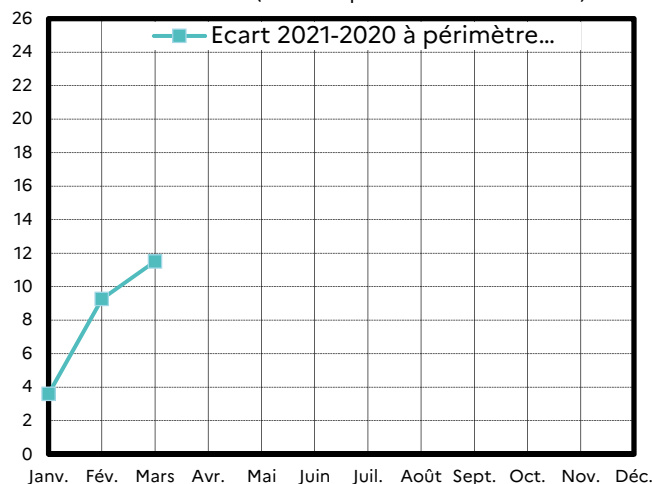
<sup>(1)</sup> Y compris versement à la Banque européenne d'investissement (BEI) et dotation au mécanisme européen de stabilité (MES).

## Dépenses du budget général (en milliards d'euros)

valeurs mensuelles



écart 2021-2020 (cumul depuis le début de l'année)



en millions d'euros	2019			2020			2021
	LFI	LFR	EXE	LFI	LFR 4	EXE *	LFI
<b>Dépenses <sup>(1)</sup></b>	<b>400 022</b>	<b>398 487</b>	<b>397 984</b>	<b>406 459</b>	<b>484 872</b>	<b>455 368</b>	<b>461 210</b>
Prélèvements sur recettes	62 018	62 036	61 915	62 727	65 431	65 690	70 600
Dépenses budget général <sup>(1)</sup>	338 004	336 451	336 069	343 732	419 441	389 678	390 610
<i>dont dépenses financées hors fonds de concours <sup>(1)</sup></i>	332 667	331 114	330 254	337 704	413 413	377 710	384 936
<b>Recettes du budget général <sup>(1)</sup></b>	<b>291 356</b>	<b>298 949</b>	<b>301 071</b>	<b>313 393</b>	<b>271 534</b>	<b>282 690</b>	<b>288 852</b>
Recettes fiscales <sup>(1)</sup>	273 532	279 190	281 289	293 001	249 207	255 953	257 870
Recettes non fiscales	12 487	14 422	13 967	14 364	16 299	14 768	25 308
Fonds de concours	5 337	5 337	5 815	6 028	6 028	11 968	5 674
<b>Solde des comptes spéciaux (hors FMI)</b>	<b>985</b>	<b>1 817</b>	<b>4 062</b>	<b>-65</b>	<b>-9 853</b>	<b>-5 421</b>	<b>-942</b>
<i>dont avances aux collectivités territoriales</i>	-15	102	821	-126	-2 891	-2 873	-623
<b>Solde des budgets annexes</b>	<b>4</b>	<b>83</b>	<b>164</b>	<b>-3</b>	<b>-86</b>	<b>31</b>	<b>-37</b>
<b>Solde général</b>	<b>-107 678</b>	<b>-97 638</b>	<b>-92 686</b>	<b>-93 134</b>	<b>-223 277</b>	<b>-178 068</b>	<b>-173 337</b>
<i>Pour mémoire : remboursements et dégrèvements</i>	135 883	143 034	140 064	140 830	152 168	151 021	129 334

<sup>(1)</sup> Nettes des remboursements et dégrèvements.