

COMMUNIQUÉ DE PRESSE

**SITUATION MENSUELLE BUDGÉTAIRE
AU 31 AOÛT 2021**

Paris, le 01/10/2021

N°1466

- Solde** Le solde général d'exécution au 31 août 2021 s'établit à - 178,0 Md€ contre - 165,7 Md€ à fin août 2020.
- Dépenses** Au 31 août, les dépenses du budget général (hors prélèvements sur recettes) s'établissent à 292,8 Md€ contre 257,6 Md€ à fin août 2020. Cette augmentation tient principalement aux dépenses engagées par le Gouvernement pour répondre à la crise sanitaire et soutenir l'économie (notamment + 17,8 Md€ pour financer le fonds de solidarité pour les entreprises et + 2,5 Md€ pour la compensation à la sécurité sociale des allègements de prélèvements pour les entreprises les plus touchées par la crise).
- Recettes** A fin août 2021, les recettes du budget général (nettes des remboursements et dégrèvements) s'établissent à 176,6 Md€ contre 162,5 Md€ à fin août 2020.
- Les recettes fiscales nettes s'établissent à 162,5 Md€, contre 152,7 Md€ à fin août 2020, en hausse de 9,8 Md€. Elle s'explique principalement par l'amélioration de 8,0 Md€ de la TICPE nette par rapport à fin août 2020, en raison de la hausse des consommations de carburants, mais aussi du fait de la rebudgétisation du compte d'affectation spéciale « Transition énergétique » au 1^{er} janvier 2021. Les encaissements sur l'impôt sur le revenu sont en hausse de +4,5 Md€. Les autres recettes fiscales connaissent par ailleurs une hausse de 9,5 Md€, dont 2,5 Md€ du fait de la rebudgétisation de la part restante de taxe d'habitation sur les résidences principales. Ces hausses sont compensées par la baisse des recettes de taxe sur la valeur ajoutée nette à fin août (- 10,6 Md€). Les pertes de recettes engendrées par les réformes de la taxe d'habitation et de la suppression de la part régionale de CVAE sont en effet désormais compensées aux collectivités locales par des transferts de TVA de l'Etat, ce qui explique cette baisse de la TVA.
- Les recettes non fiscales sont en hausse de 4,3 Md€ par rapport à fin août 2020. Cela s'explique par la hausse des recettes diverses, incluant la centralisation de la trésorerie du Fonds de prévention des risques naturels majeurs prévue en LFI 2021 (+ 0,7 Md€). Par ailleurs le préfinancement versé par l'Union européenne dans le cadre de la Facilité pour la Reprise et la Résilience (+5,1 Md€) a été perçu en août. Les recettes issues de la mise aux enchères carbone augmentent également (+0,5 Md€) par rapport à fin août 2020. Ces hausses sont atténuées par la diminution du produit des participations de l'État (- 1,3 Md€) ainsi que les produits des amendes et sanctions, qui diminuent de 2,0 Md€ du fait de la conclusion d'une Convention judiciaire d'intérêt public (CJIP) au début de l'année 2020.

Comptes spéciaux

Le solde des comptes spéciaux s'établit à – 20,8 Md€ à fin août 2021 contre - 34,4 Md€ à fin août 2020. Cet écart s'explique principalement par des effets calendaires sur les recettes du compte d'avances aux collectivités territoriales (+ 16,2 Md€) du fait des réformes de la fiscalité locale en 2021.

La situation du budget de l'État

Au 31 août 2021

Service de la fonction financière et comptable de l'État

Adresses internet : <https://www.economie.gouv.fr/dgfip/la-situation-mensuelle-de-letat>

Ou : <https://www.budget.gouv.fr/documentation/publications-de-la-direction/situation-mensuelle-du-budget-de-letat-smb>

Solde Le solde général d'exécution au 31 août 2021 s'établit à -178,045 Md€ contre -165,686 Md€ à fin août 2020.

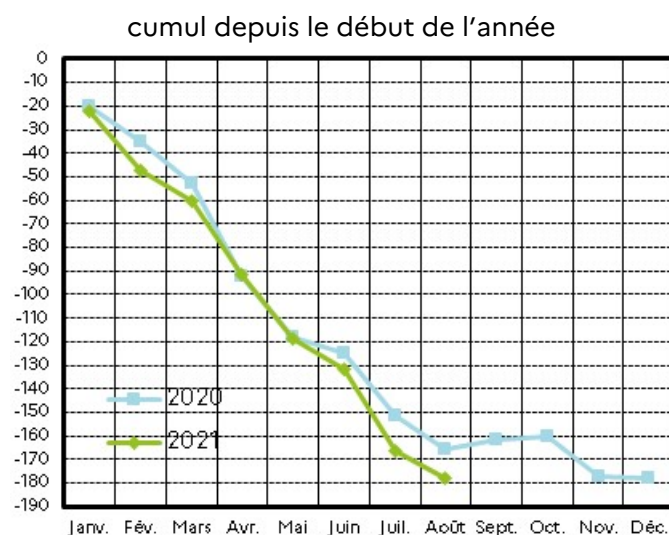
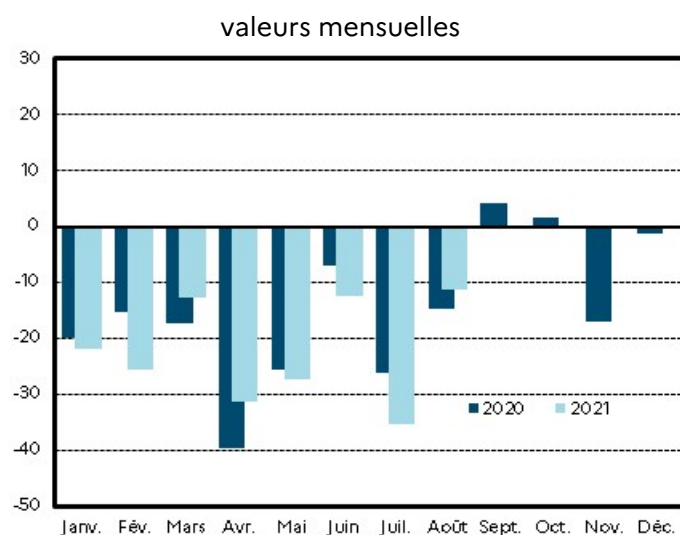
Dépenses Les dépenses totales s'établissent à 338,193 Md€ au 31 août 2021 contre 299,322 Md€ à fin août 2020. Les dépenses du budget général au 31 août 2021 atteignent 292,819 Md€ contre 257,627 Md€ à fin août 2020 tandis que les prélèvements sur recettes s'établissent à 45,374 Md€ au 31 août 2021 contre 41,695 Md€ à fin août 2020.

Recettes Les recettes du budget général (nettes de remboursements et dégrèvements) au 31 août 2021 s'établissent, y compris fonds de concours, à 180,992 Md€ contre 168,075 Md€ à fin août 2020. Hors fonds de concours, elles s'élèvent à 176,630 Md€ au 31 août 2021 contre 162,524 Md€ à fin août 2020.

Solde (hors FMI)

en millions d'euros	Exécution	Exécution	Cumul à fin août			Variation à fin août 2021 / 2020 à périmètre courant
	2019	2020	2019	2020	2021	
Solde du budget général	-96 912	-172 678	-92 289	-131 247	-157 200	
Dépenses (budget général et prélèvements sur recettes)	397 983	455 368	272 970	299 322	338 193	13,0%
Recettes (nettes des remboursements et dégrèvements)	301 071	282 690	180 681	168 075	180 992	7,7%
Solde des comptes spéciaux	4 062	-5 421	-30 854	-34 438	-20 844	
<i>dont avances aux collectivités territoriales</i>	<i>821</i>	<i>-2 873</i>	<i>-33 289</i>	<i>-36 333</i>	<i>-20 176</i>	
Solde des budgets annexes	164	31				
Solde général d'exécution	-92 686	-178 068	-123 142	-165 686	-178 045	

Solde d'exécution (en milliards d'euros)



Recettes (nettes des remboursements & dégrèvements)

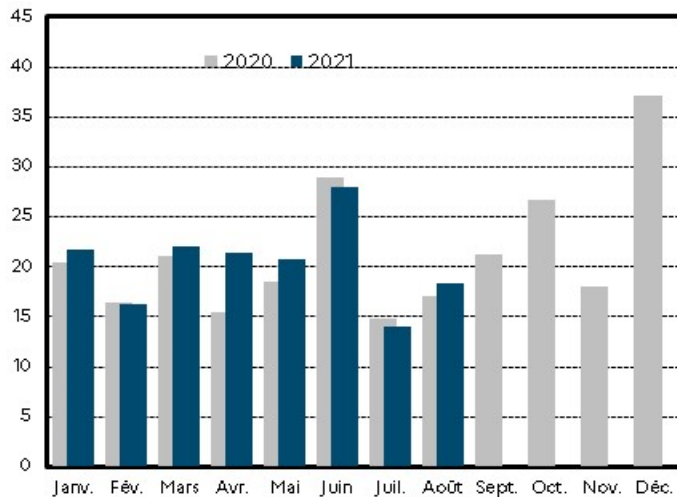
en millions d'euros	Exécution	LFI	Cumul à fin août		Variation à fin août	
	2020	2021	2020	2021	Périmètre courant	Périmètre constant
Recettes fiscales ⁽¹⁾	255 953	257 870	152 737	162 521	6,4%	16,9%
Impôt sur le revenu ⁽¹⁾	74 009	73 255	36 083	40 590	12,5%	12,5%
Impôt sur les sociétés ^{(1) (2)}	36 329	30 966	15 229	13 625	-10,5%	-10,5%
Taxe intérieure de consommation sur les produits énergétiques ⁽¹⁾	6 864	17 076	3 797	11 779	210,2%	37,9%
Taxe sur la valeur ajoutée ⁽¹⁾	113 770	85 492	73 613	63 050	-14,3%	22,5%
Autres recettes fiscales ⁽¹⁾	24 981	51 082	24 015	33 478	39,4%	21,0%
Recettes non fiscales	14 768	25 308	9 787	14 109	44,2%	45,0%
Recettes du budget général (hors fonds de concours)	270 722	283 179	162 524	176 630	8,7%	18,8%
Fonds de concours	11 968	5 674	5 551	4 363	-21,4%	-21,4%
Recettes du budget général (avec fonds de concours)	282 690	288 852	168 075	180 992	7,7%	17,3%

⁽¹⁾ Recettes nettes des remboursements et des dégrèvements ;

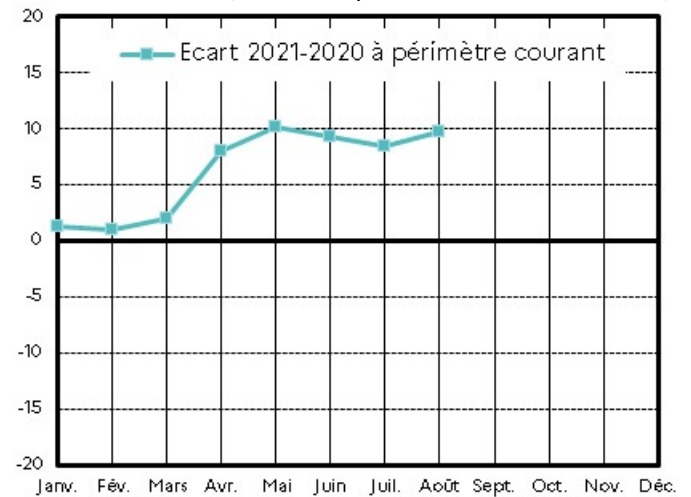
⁽²⁾ Hors CSB et CRIS.

Recettes fiscales nettes (en milliards d'euros)

valeurs mensuelles

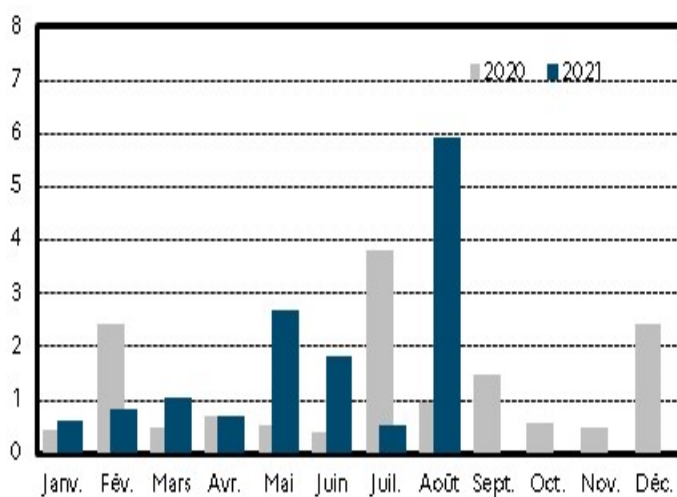


écart 2021-2020 (cumul depuis le début de l'année)



Recettes non fiscales (en milliards d'euros)

valeurs mensuelles



écart 2021-2020 (cumul depuis le début de l'année)

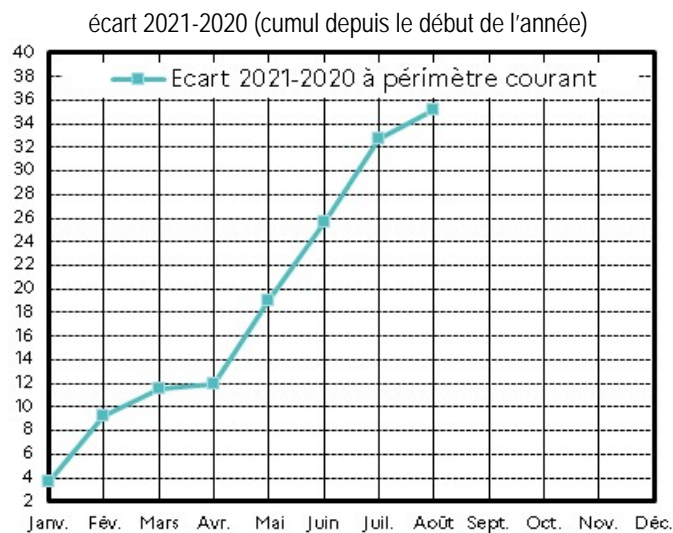
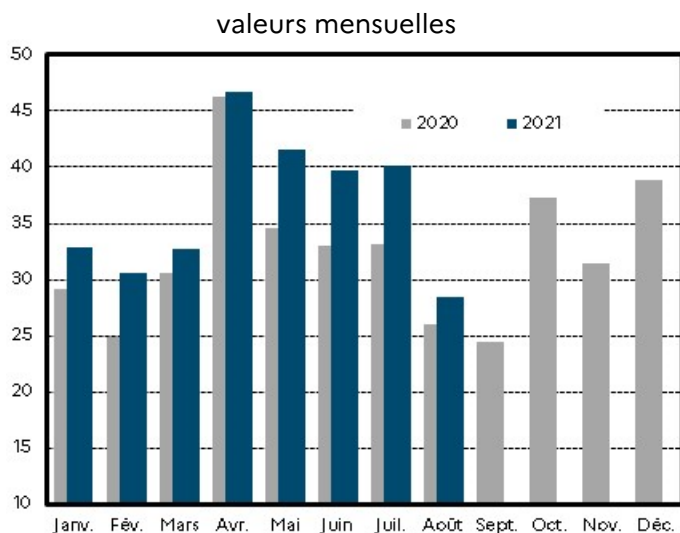


Dépenses (hors remboursements & dégrèvements)

en millions d'euros	Exécution	Cumul à fin août		Variation à fin août	
	2020	2020	2021	Périmètre courant	Périmètre constant
Dotation des pouvoirs publics	994	994	994	-0,1%	-0,1%
Dépenses de personnel	133 005	88 666	90 115	1,6%	1,7%
Dépenses de fonctionnement ⁽¹⁾	64 895	42 477	44 369	4,5%	4,3%
Charges de la dette de l'État	36 202	23 707	26 533	11,9%	11,9%
Dépenses d'investissement	13 640	9 680	11 211	15,8%	15,9%
Dépenses d'intervention	139 234	90 863	117 834	29,7%	24,1%
Dépenses d'opérations financières	1 707	1 239	1 763	42,3%	45,6%
Dépenses du budget général ⁽¹⁾	389 678	257 627	292 819	13,7%	11,9%
Prélèvement sur recettes au profit des collectivités territoriales	41 999	26 852	28 816	7,3%	1,8%
Prélèvement sur recettes au profit de l'Union européenne	23 691	14 844	16 558	11,5%	11,5%
Prélèvements sur recettes	65 690	41 695	45 374	8,8%	5,1%
Dépenses (budget général et prélèvements sur recettes)	455 368	299 322	338 193	13,0%	10,94%

⁽¹⁾ Y compris versement à la Banque européenne d'investissement (BEI) et dotation au mécanisme européen de stabilité (MES).

Dépenses du budget général (en milliards d'euros)



en millions d'euros	2019			2020			2021	
	LFI	LFR	EXE	LFI	LFR 4	EXE *	LFI	LFR
Dépenses ⁽¹⁾	400 022	398 487	397 984	406 459	484 872	455 368	461 210	480 579
Prélèvements sur recettes	62 018	62 036	61 915	62 727	65 431	65 690	70 600	69 869
Dépenses budget général ⁽¹⁾	338 004	336 451	336 069	343 732	419 441	389 678	390 610	410 710
dont dépenses financées hors fonds de concours ⁽¹⁾	332 667	331 114	330 254	337 704	413 413	377 710	384 936	405 036
Recettes du budget général ⁽¹⁾	291 356	298 949	301 071	313 393	271 534	282 690	288 852	291 132
Recettes fiscales ⁽¹⁾	273 532	279 190	281 289	293 001	249 207	255 953	257 870	258 990
Recettes non fiscales	12 487	14 422	13 967	14 364	16 299	14 768	25 308	26 468
Fonds de concours	5 337	5 337	5 815	6 028	6 028	11 968	5 674	5 674
Solde des comptes spéciaux (hors FMI)	985	1 817	4 062	-65	-9 853	-5 421	-942	-1 742
dont avances aux collectivités territoriales	-15	102	821	-126	-2 891	-2 873	-623	-623
Solde des budgets annexes	4	83	164	-3	-86	31	-37	-37
Solde général	-107 678	-97 638	-92 686	-93 134	-223 277	-178 068	-173 337	-191 226
Pour mémoire : remboursements et dégrèvements	135 883	143 034	140 064	140 830	152 168	151 021	129 334	129 339

⁽¹⁾ Nettes des remboursements et dégrèvements.