



**MINISTÈRE
CHARGÉ DES
COMPTES PUBLICS**

*Liberté
Égalité
Fraternité*

COMMUNIQUÉ DE PRESSE

SITUATION MENSUELLE BUDGÉTAIRE AU 30 SEPTEMBRE 2021

Paris, le 03/11/2021

N°1616

- Solde** Le solde général d'exécution au 30 septembre 2021 s'établit à - 175,1 Md€ contre - 161,6 Md€ à fin septembre 2020.
- Dépenses** Au 30 septembre, les dépenses du budget général (hors prélèvements sur recettes) s'établissent à 316,3 Md€ contre 282,1 Md€ à fin septembre 2020. Cette augmentation tient principalement aux dépenses engagées par le Gouvernement pour répondre à la crise sanitaire et soutenir l'économie (notamment +18,5 Md€ pour financer le fonds de solidarité pour les entreprises et +2,5 Md€ pour la compensation à la sécurité sociale des allègements de cotisations sociales pour les entreprises les plus touchées par la crise).
- Recettes** A fin septembre 2021, les recettes du budget général (nettes des remboursements et dégrèvements) s'établissent à 209,9 Md€ contre 185,3 Md€ à fin septembre 2020.
- Les recettes fiscales nettes s'établissent à 195,0 Md€, contre 174,0 Md€ à fin septembre 2020, en hausse de 21,0 Md€. Elle s'explique principalement par un effet de périmètre entre recettes et comptes spéciaux, lié à la rebudgétisation de la taxe d'habitation. Par ailleurs, la taxe intérieure de consommation sur les produits énergétiques (TICPE) nette est en hausse de 9,2 Md€ par rapport à fin septembre 2020, en raison de la hausse des consommations de carburants et de la rebudgétisation du compte d'affectation spéciale « Transition énergétique » au 1^{er} janvier 2021. Les encaissements de l'impôt sur le revenu sont en hausse de +4,0 Md€. Ces hausses sont compensées par la baisse des recettes de taxe sur la valeur ajoutée (TVA) nette perçue par l'Etat à fin septembre (- 12,3 Md€). Les pertes de recettes engendrées par les réformes de la taxe d'habitation et de la suppression de la part régionale de la cotisation sur la valeur ajoutée des entreprises (CVAE) sont en effet compensées aux collectivités locales par des transferts de TVA de l'Etat.
- Les recettes non fiscales sont en hausse de 3,6 Md€ par rapport à fin septembre 2020. Cela s'explique par la hausse des recettes diverses, incluant la perception du préfinancement versé par l'Union européenne dans le cadre de la Facilité pour la Reprise et la Résilience (+5,1 Md€) ainsi que la recentralisation de la trésorerie du fonds de prévention des risques naturels majeurs (+ 0,7 Md€). Les recettes issues de la mise aux enchères carbone augmentent également (+0,5 Md€) par rapport à fin septembre 2020. Ces hausses sont atténuées par la diminution des dividendes versés par les entreprises financières (- 1,3 Md€) ainsi que par la baisse du produit des amendes et sanctions (-2,7 Md€) du fait du contrecoup de la conclusion d'une convention judiciaire d'intérêt public (CJIP) au début de l'année 2020.

Comptes spéciaux

Le solde des comptes spéciaux s'établit à – 22,9 Md€ à fin septembre 2021 contre - 23,9 Md€ à fin septembre 2020. Cette amélioration s'explique principalement par des effets calendaires sur les recettes du compte d'avances aux collectivités territoriales (+ 3,7 Md€) du fait des réformes de la fiscalité locale en 2021.

La situation du budget de l'État

Au 30 septembre 2021

Service de la fonction financière et comptable de l'Etat

Adresses internet : <https://www.economie.gouv.fr/dgfip/la-situation-mensuelle-de-letat>

Ou : <https://www.budget.gouv.fr/documentation/publications-de-la-direction/situation-mensuelle-du-budget-de-letat-smb>

Solde Le solde général d'exécution au 30 septembre 2021 s'établit à -175,119 Md€ contre -161,590 Md€ à fin septembre 2020.

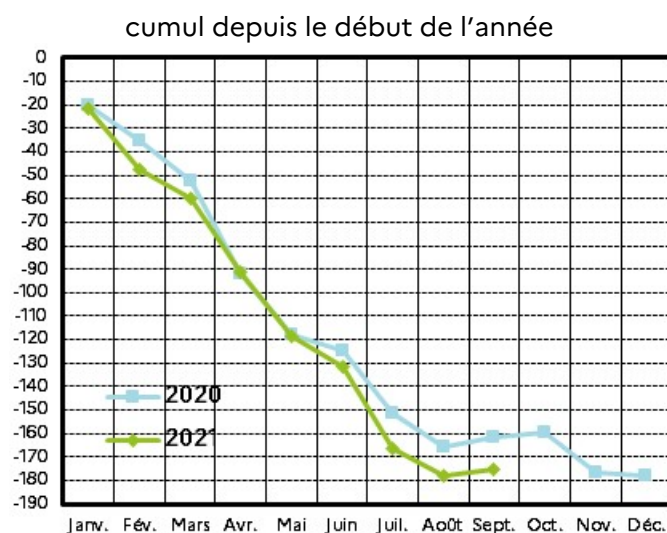
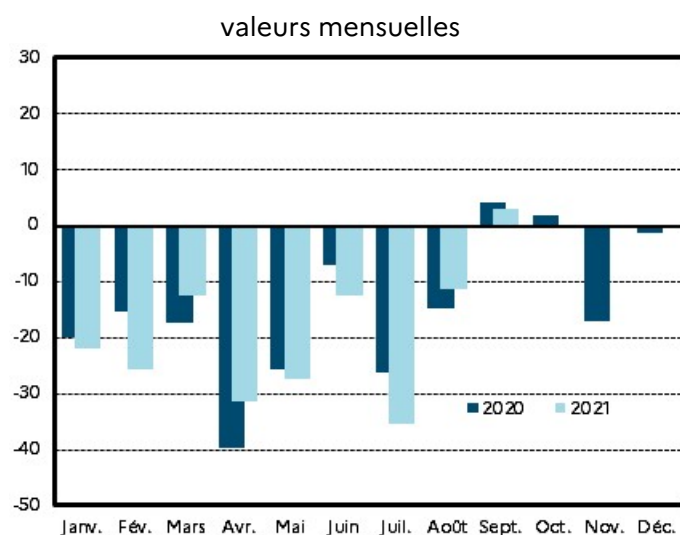
Dépenses Les dépenses totales s'établissent à 367,291 Md€ au 30 septembre 2021 contre 328,863 Md€ à fin septembre 2020. Les dépenses du budget général au 30 septembre 2021 atteignent 316,329 Md€ contre 282,052 Md€ à fin septembre 2020 tandis que les prélèvements sur recettes s'établissent à 50,962 Md€ au 30 septembre 2021 contre 46,811 Md€ à fin septembre 2020.

Recettes Les recettes du budget général (nettes de remboursements et dégrèvements) au 30 septembre 2021 s'établissent, y compris fonds de concours, à 215,098 Md€ contre 191,201 Md€ à fin septembre 2020. Hors fonds de concours, elles s'élèvent à 209,884 Md€ au 30 septembre 2021 contre 185,301 Md€ à fin septembre 2020.

Solde (hors FMI)

en millions d'euros	Exécution	Exécution	Cumul à fin septembre			Variation à fin septembre 2021 / 2020 à périmètre courant
	2019	2020	2019	2020	2021	
Solde du budget général	-96 912	-172 678	-86 162	-137 661	-152 193	
Dépenses (budget général et prélèvements sur recettes)	397 983	455 368	298 970	328 863	367 291	11,7%
Recettes (nettes des remboursements et dégrèvements)	301 071	282 690	212 808	191 201	215 098	12,5%
Solde des comptes spéciaux	4 062	-5 421	-22 851	-23 929	-22 926	
<i>dont avances aux collectivités territoriales</i>	<i>821</i>	<i>-2 873</i>	<i>-26 155</i>	<i>-25 455</i>	<i>-21 799</i>	
Solde des budgets annexes	164	31				
Solde général d'exécution	-92 686	-178 068	-109 013	-161 590	-175 119	

Solde d'exécution (en milliards d'euros)



Recettes (nettes des remboursements & dégrèvements)

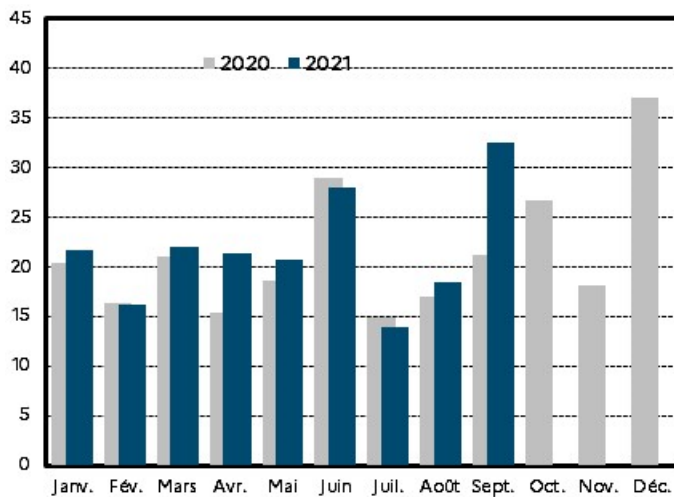
en millions d'euros	Exécution	LFI	Cumul à fin septembre		Variation à fin septembre	
	2020	2021	2020	2021	Périmètre courant	Périmètre constant
Recettes fiscales ⁽¹⁾	255 953	257 870	174 020	194 996	12,1%	22,8%
Impôt sur le revenu ⁽¹⁾	74 009	73 255	41 165	45 138	9,7%	9,7%
Impôt sur les sociétés ^{(1) (2)}	36 329	30 966	26 187	23 870	-8,9%	-8,9%
Taxe intérieure de consommation sur les produits énergétiques ⁽¹⁾	6 864	17 076	4 458	13 630	205,7%	39,5%
Taxe sur la valeur ajoutée ⁽¹⁾	113 770	85 492	83 580	71 263	-14,7%	21,5%
Autres recettes fiscales ⁽¹⁾	24 981	51 082	18 629	41 095	120,6%	79,0%
Recettes non fiscales	14 768	25 308	11 281	14 888	32,0%	32,7%
Recettes du budget général (hors fonds de concours)	270 722	283 179	185 301	209 884	13,3%	23,5%
Fonds de concours	11 968	5 674	5 900	5 214	-11,6%	-11,6%
Recettes du budget général (avec fonds de concours)	282 690	288 852	191 201	215 098	12,5%	22,3%

⁽¹⁾ Recettes nettes des remboursements et des dégrèvements ;

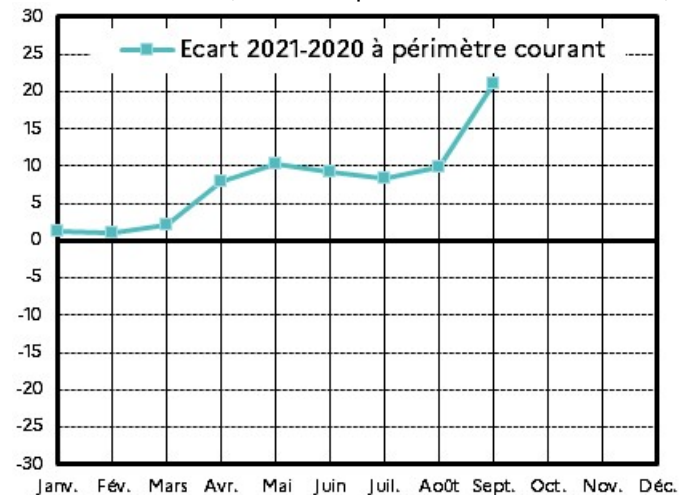
⁽²⁾ Hors CSB et CRIS.

Recettes fiscales nettes (en milliards d'euros)

valeurs mensuelles

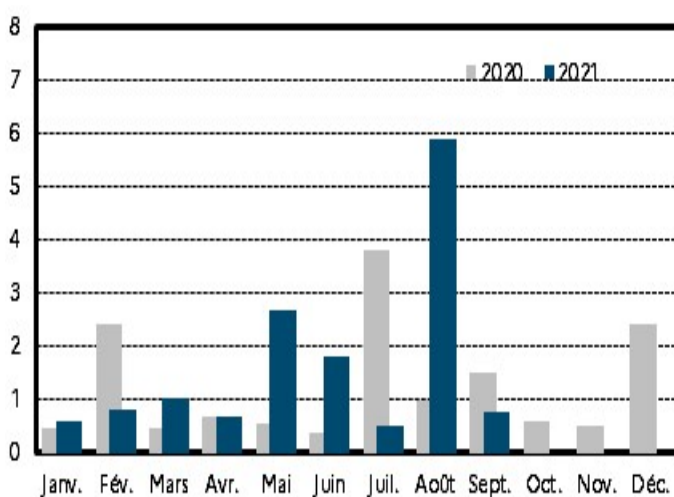


écart 2021-2020 (cumul depuis le début de l'année)

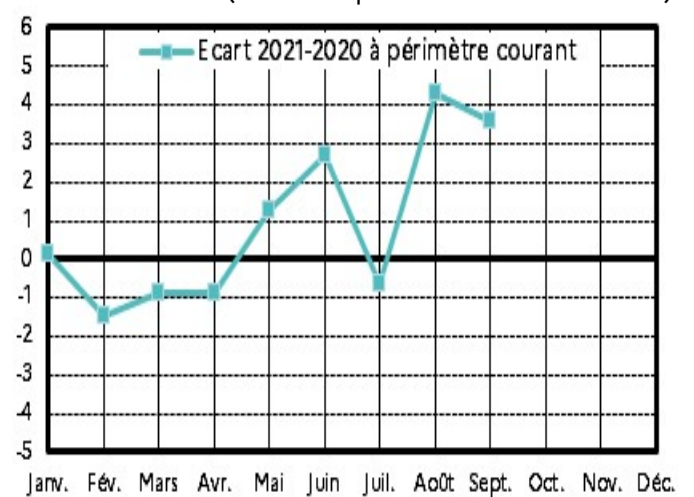


Recettes non fiscales (en milliards d'euros)

valeurs mensuelles



écart 2021-2020 (cumul depuis le début de l'année)

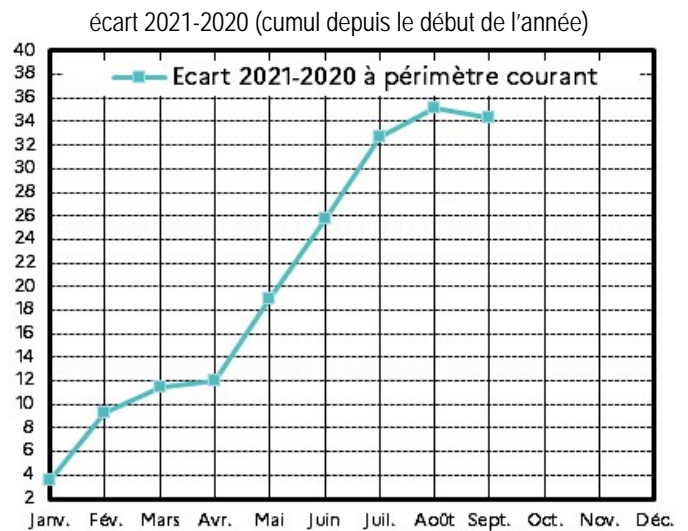
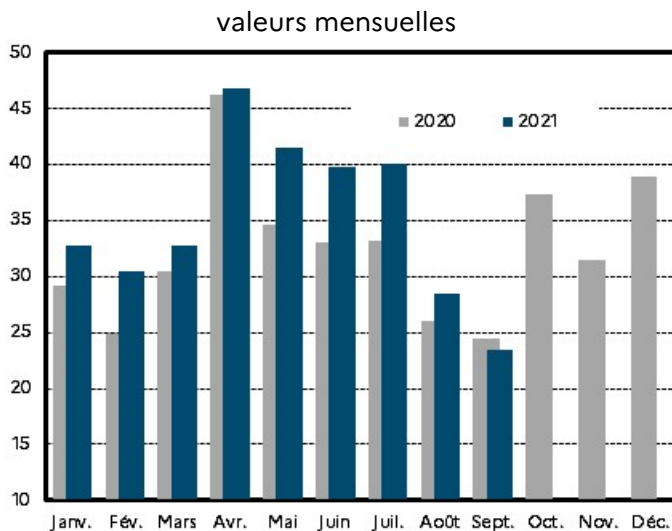


Dépenses (hors remboursements & dégrèvements)

en millions d'euros	Exécution	Cumul à fin septembre		Variation à fin septembre	
	2020	2020	2021	Périmètre courant	Périmètre constant
Dotation des pouvoirs publics	994	994	994	-0,1%	-0,1%
Dépenses de personnel	133 005	99 282	100 860	1,6%	1,7%
Dépenses de fonctionnement ⁽¹⁾	64 895	46 109	47 513	3,0%	3,0%
Charges de la dette de l'État	36 202	23 763	26 574	11,8%	11,8%
Dépenses d'investissement	13 640	10 703	12 247	14,4%	14,6%
Dépenses d'intervention	139 234	99 843	126 287	26,5%	20,9%
Dépenses d'opérations financières	1 707	1 358	1 855	36,6%	40,0%
Dépenses du budget général ⁽¹⁾	389 678	282 052	316 329	12,2%	10,4%
Prélèvement sur recettes au profit des collectivités territoriales	41 999	30 548	32 336	5,9%	0,4%
Prélèvement sur recettes au profit de l'Union européenne	23 691	16 263	18 626	14,5%	14,5%
Prélèvements sur recettes	65 690	46 811	50 962	8,9%	5,2%
Dépenses (budget général et prélèvements sur recettes)	455 368	328 863	367 291	11,7%	9,61%

⁽¹⁾ Y compris versement à la Banque européenne d'investissement (BEI) et dotation au mécanisme européen de stabilité (MES).

Dépenses du budget général (en milliards d'euros)



en millions d'euros	2019			2020			2021	
	LFI	LFR	EXE	LFI	LFR 4	EXE *	LFI	LFR
Dépenses ⁽¹⁾	400 022	398 487	397 984	406 459	484 872	455 368	461 210	480 579
Prélèvements sur recettes	62 018	62 036	61 915	62 727	65 431	65 690	70 600	69 869
Dépenses budget général ⁽¹⁾	338 004	336 451	336 069	343 732	419 441	389 678	390 610	410 710
dont dépenses financées hors fonds de concours ⁽¹⁾	332 667	331 114	330 254	337 704	413 413	377 710	384 936	405 036
Recettes du budget général ⁽¹⁾	291 356	298 949	301 071	313 393	271 534	282 690	288 852	291 132
Recettes fiscales ⁽¹⁾	273 532	279 190	281 289	293 001	249 207	255 953	257 870	258 990
Recettes non fiscales	12 487	14 422	13 967	14 364	16 299	14 768	25 308	26 468
Fonds de concours	5 337	5 337	5 815	6 028	6 028	11 968	5 674	5 674
Solde des comptes spéciaux (hors FMI)	985	1 817	4 062	-65	-9 853	-5 421	-942	-1 742
dont avances aux collectivités territoriales	-15	102	821	-126	-2 891	-2 873	-623	-623
Solde des budgets annexes	4	83	164	-3	-86	31	-37	-37
Solde général	-107 678	-97 638	-92 686	-93 134	-223 277	-178 068	-173 337	-191 226
Pour mémoire : remboursements et dégrèvements	135 883	143 034	140 064	140 830	152 168	151 021	129 334	129 339

⁽¹⁾ Nettes des remboursements et dégrèvements.