



**MINISTÈRE  
CHARGÉ DES  
COMPTES PUBLICS**

*Liberté  
Égalité  
Fraternité*

## COMMUNIQUÉ DE PRESSE

### SITUATION MENSUELLE BUDGÉTAIRE AU 30 OCTOBRE 2021

Paris, le 03/12/2021

N°1763

- Solde** Le solde général d'exécution au 31 octobre 2021 s'établit à - 171,6 Md€ contre - 159,9 Md€ à fin octobre 2020.
- Dépenses** Au 31 octobre, les dépenses du budget général (hors prélèvements sur recettes) s'établissent à 356,0 Md€ contre 319,4 Md€ à fin octobre 2020. Cette augmentation tient principalement aux dépenses engagées par le Gouvernement pour répondre à la crise sanitaire et soutenir l'économie (notamment +18,9 Md€ pour financer le fonds de solidarité pour les entreprises).
- Recettes** A fin octobre 2021, les recettes du budget général (nettes des remboursements et dégrèvements) s'établissent à 238,1 Md€ contre 212,6 Md€ à fin octobre 2020.
- Les recettes fiscales nettes s'établissent à 221,8 Md€, contre 200,8 Md€ à fin octobre 2020, en hausse de 21,0 Md€. Elle s'explique principalement par un effet de périmètre entre recettes et comptes spéciaux, lié à la rebudgétisation de la taxe d'habitation. Par ailleurs, la taxe intérieure de consommation sur les produits énergétiques (TICPE) nette est en hausse de 9,7 Md€ par rapport à fin octobre 2020, en raison de la hausse des consommations de carburants, et de la rebudgétisation du compte d'affectation spéciale « Transition énergétique » au 1<sup>er</sup> janvier 2021. Les encaissements de l'impôt sur le revenu sont en hausse de +3,8 Md€. Ces hausses sont compensées par la baisse des recettes de taxe sur la valeur ajoutée (TVA) nette perçue par l'Etat à fin octobre (- 14,2 Md€). Cette baisse s'explique par une mesure de périmètre : les pertes de recettes engendrées par les réformes de la taxe d'habitation et de la suppression de la part régionale de la cotisation sur la valeur ajoutée des entreprises (CVAE) sont en effet compensées aux collectivités locales par des transferts de TVA de l'Etat.
- Les recettes non fiscales sont en hausse de 4,5 Md€ par rapport à fin octobre 2020. Cela s'explique par la hausse des recettes diverses, incluant la perception du préfinancement versé par l'Union européenne dans le cadre de la Facilité pour la Reprise et la Résilience (+5,1 Md€) ainsi que la recentralisation de la trésorerie du fonds de prévention des risques naturels majeurs (+ 0,7 Md€). Les recettes issues de la mise aux enchères carbone augmentent également (+0,5 Md€) par rapport à fin octobre 2020. Ces hausses sont atténuées par la diminution des dividendes versés par les entreprises financières (- 1,3 Md€) ainsi que par la baisse du produit des amendes et sanctions (-2,6 Md€) du fait du contrecoup de la conclusion d'une convention judiciaire d'intérêt public (CJIP) au début de l'année 2020.
- Comptes spéciaux** Le solde des comptes spéciaux s'établit à - 2,7 Md€ à fin octobre 2021 contre - 7,6 Md€ à fin octobre 2020. Cette amélioration s'explique principalement par des effets calendaires sur les recettes du compte d'avances aux collectivités territoriales (+ 6,7 Md€) du fait des réformes de la fiscalité locale en 2021.

# La situation du budget de l'État

Au 31 octobre 2021

## Service de la fonction financière et comptable de l'Etat

Adresses internet : <https://www.economie.gouv.fr/dgfip/la-situation-mensuelle-de-letat>

Ou : <https://www.budget.gouv.fr/documentation/publications-de-la-direction/situation-mensuelle-du-budget-de-letat-smb>

**Solde** Le solde général d'exécution au 31 octobre 2021 s'établit à -171,620 Md€ contre -159,852 Md€ à fin octobre 2020.

**Dépenses** Les dépenses totales s'établissent à 412,787 Md€ au 31 octobre 2021 contre 371,519 Md€ à fin octobre 2020. Les dépenses du budget général au 31 octobre 2021 atteignent 356,004 Md€ contre 319,395 Md€ à fin octobre 2020 tandis que les prélèvements sur recettes s'établissent à 56,784 Md€ au 31 octobre 2021 contre 52,124 Md€ à fin octobre 2020.

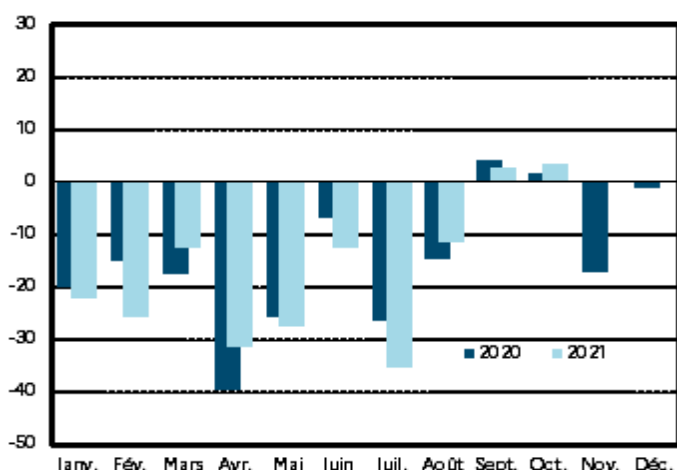
**Recettes** Les recettes du budget général (nettes de remboursements et dégrèvements) au 31 octobre 2021 s'établissent, y compris fonds de concours, à 243,894 Md€ contre 219,282 Md€ à fin octobre 2020. Hors fonds de concours, elles s'élèvent à 238,128 Md€ au 31 octobre 2021 contre 212,645 Md€ à fin octobre 2020.

## Solde (hors FMI)

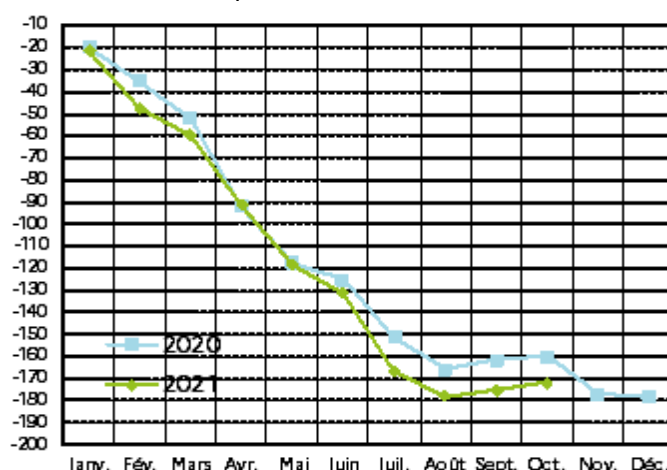
en millions d'euros	Exécution		Cumul à fin octobre			Variation à fin octobre 2021 / 2020 à périmètre courant
	2019	2020	2019	2020	2021	
<b>Solde du budget général</b>	<b>-96 912</b>	<b>-172 678</b>	<b>-102 465</b>	<b>-152 237</b>	<b>-168 894</b>	
<b>Dépenses</b> (budget général et prélèvements sur recettes)	397 983	455 368	340 642	371 519	412 787	11,1%
<b>Recettes</b> (nettes des remboursements et dégrèvements)	301 071	282 690	238 177	219 282	243 894	11,2%
<b>Solde des comptes spéciaux</b>	<b>4 062</b>	<b>-5 421</b>	<b>-5 211</b>	<b>-7 615</b>	<b>-2 726</b>	
<i>dont avances aux collectivités territoriales</i>	<i>821</i>	<i>-2 873</i>	<i>-3 662</i>	<i>-3 478</i>	<i>3 210</i>	
<b>Solde des budgets annexes</b>	<b>164</b>	<b>31</b>				
<b>Solde général d'exécution</b>	<b>-92 686</b>	<b>-178 068</b>	<b>-107 676</b>	<b>-159 852</b>	<b>-171 620</b>	

## Solde d'exécution (en milliards d'euros)

valeurs mensuelles



cumul depuis le début de l'année



# Recettes (nettes des remboursements & dégrèvements)

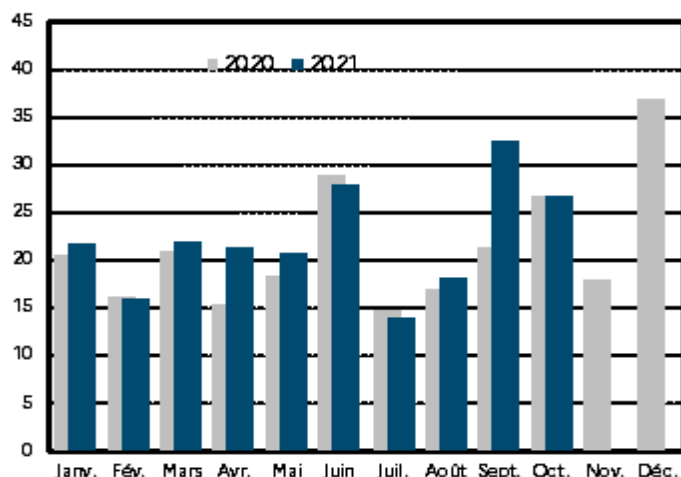
en millions d'euros	Exécution	LFI	Cumul à fin octobre		Variation à fin octobre	
	2020	2021	2020	2021	Périmètre courant	Périmètre constant
<b>Recettes fiscales <sup>(1)</sup></b>	<b>255 953</b>	<b>257 870</b>	<b>200 782</b>	<b>221 773</b>	<b>10,5%</b>	<b>20,7%</b>
Impôt sur le revenu <sup>(1)</sup>	74 009	73 255	52 066	55 864	7,3%	7,3%
Impôt sur les sociétés <sup>(1)(2)</sup>	36 329	30 966	26 405	23 861	-9,6%	-9,6%
Taxe intérieure de consommation sur les produits énergétiques <sup>(1)</sup>	6 864	17 076	5 021	14 703	192,8%	34,9%
Taxe sur la valeur ajoutée <sup>(1)</sup>	113 770	85 492	93 800	79 623	-15,1%	20,4%
Autres recettes fiscales <sup>(1)</sup>	24 981	51 082	23 490	47 721	103,2%	68,9%
<b>Recettes non fiscales</b>	<b>14 768</b>	<b>25 308</b>	<b>11 863</b>	<b>16 356</b>	<b>37,9%</b>	<b>38,6%</b>
<b>Recettes du budget général (hors fonds de concours)</b>	<b>270 722</b>	<b>283 179</b>	<b>212 645</b>	<b>238 128</b>	<b>12,0%</b>	<b>21,8%</b>
Fonds de concours	11 968	5 674	6 637	5 765	-13,1%	-13,1%
<b>Recettes du budget général (avec fonds de concours)</b>	<b>282 690</b>	<b>288 852</b>	<b>219 282</b>	<b>243 894</b>	<b>11,2%</b>	<b>20,6%</b>

<sup>(1)</sup> Recettes nettes des remboursements et des dégrèvements ;

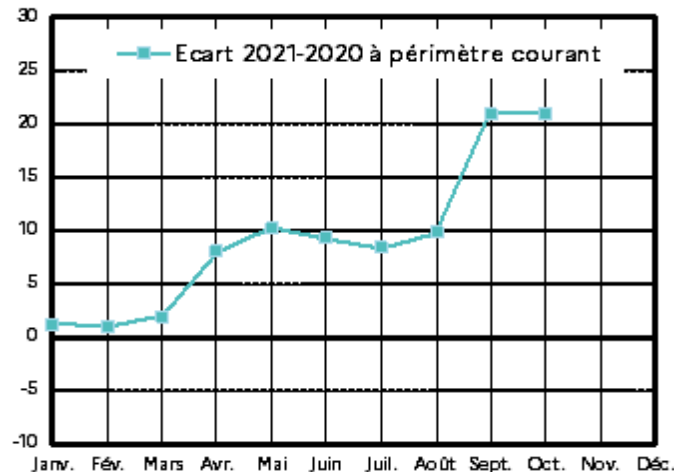
<sup>(2)</sup> Hors CSB et CRIS.

## Recettes fiscales nettes (en milliards d'euros)

valeurs mensuelles

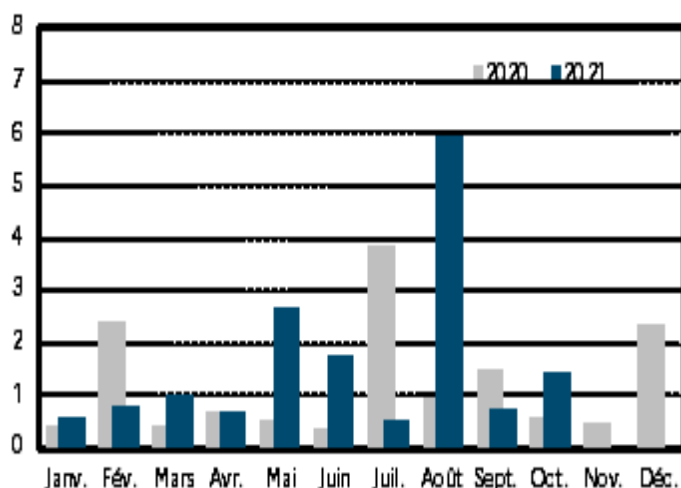


écart 2021-2020 (cumul depuis le début de l'année)

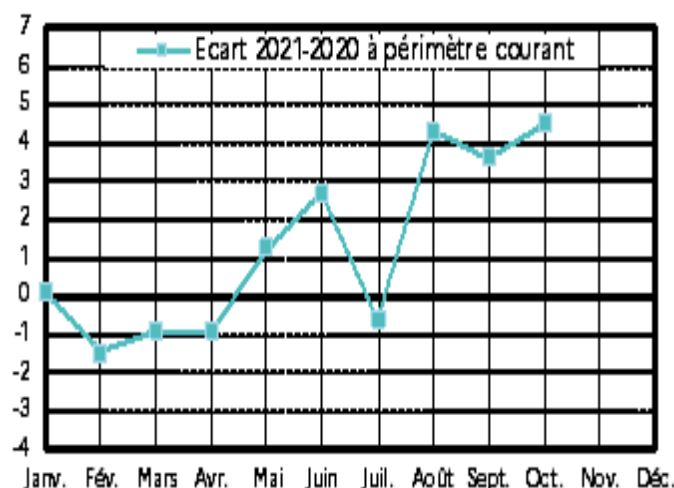


## Recettes non fiscales (en milliards d'euros)

valeurs mensuelles



écart 2021-2020 (cumul depuis le début de l'année)



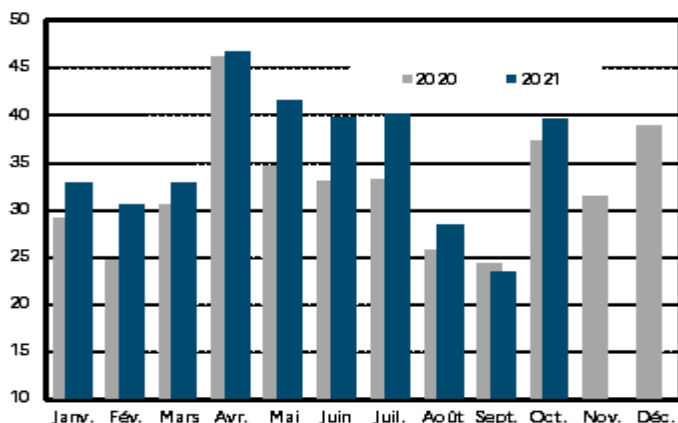
# Dépenses (hors remboursements & dégrèvements)

en millions d'euros	Exécution	Cumul à fin octobre		Variation à fin octobre	
	2020	2020	2021	Périmètre courant	Périmètre constant
Dotation des pouvoirs publics	994	994	994	-0,1%	-0,1%
Dépenses de personnel	133 005	110 413	111 903	1,3%	1,4%
Dépenses de fonctionnement <sup>(1)</sup>	64 895	51 218	51 951	1,4%	1,4%
Charges de la dette de l'État	36 202	34 676	36 901	6,4%	6,4%
Dépenses d'investissement	13 640	11 546	13 334	15,5%	15,6%
Dépenses d'intervention	139 234	109 141	138 902	27,3%	21,5%
Dépenses d'opérations financières	1 707	1 407	2 019	43,5%	47,3%
<b>Dépenses du budget général <sup>(1)</sup></b>	<b>389 678</b>	<b>319 395</b>	<b>356 004</b>	<b>11,5%</b>	<b>9,7%</b>
Prélèvement sur recettes au profit des collectivités territoriales	41 999	34 088	35 836	5,1%	-0,2%
Prélèvement sur recettes au profit de l'Union européenne	23 691	18 037	20 947	16,1%	16,1%
<b>Prélèvements sur recettes</b>	<b>65 690</b>	<b>52 124</b>	<b>56 784</b>	<b>8,9%</b>	<b>5,2%</b>
<b>Dépenses (budget général et prélèvements sur recettes)</b>	<b>455 368</b>	<b>371 519</b>	<b>412 787</b>	<b>11,1%</b>	<b>9,06%</b>

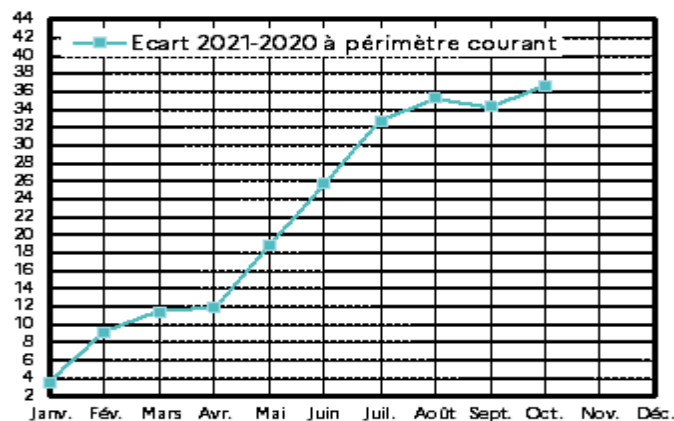
<sup>(1)</sup> Y compris versement à la Banque européenne d'investissement (BEI) et dotation au mécanisme européen de stabilité (MES).

## Dépenses du budget général (en milliards d'euros)

valeurs mensuelles



écart 2021-2020 (cumul depuis le début de l'année)



en millions d'euros	2019			2020			2021	
	LFI	LFR	EXE	LFI	LFR 4	EXE *	LFI	LFR 1
<b>Dépenses <sup>(1)</sup></b>	<b>400 022</b>	<b>398 487</b>	<b>397 984</b>	<b>406 459</b>	<b>484 872</b>	<b>455 368</b>	<b>461 210</b>	<b>480 579</b>
Prélèvements sur recettes	62 018	62 036	61 915	62 727	65 431	65 690	70 600	69 869
Dépenses budget général <sup>(1)</sup>	338 004	336 451	336 069	343 732	419 441	389 678	390 610	410 710
<i>dont dépenses financées hors fonds de concours <sup>(1)</sup></i>	332 667	331 114	330 254	337 704	413 413	377 710	384 936	405 036
<b>Recettes du budget général <sup>(1)</sup></b>	<b>291 356</b>	<b>298 949</b>	<b>301 071</b>	<b>313 393</b>	<b>271 534</b>	<b>282 690</b>	<b>288 852</b>	<b>291 132</b>
Recettes fiscales <sup>(1)</sup>	273 532	279 190	281 289	293 001	249 207	255 953	257 870	258 990
Recettes non fiscales	12 487	14 422	13 967	14 364	16 299	14 768	25 308	26 468
Fonds de concours	5 337	5 337	5 815	6 028	6 028	11 968	5 674	5 674
<b>Solde des comptes spéciaux (hors FMI)</b>	<b>985</b>	<b>1 817</b>	<b>4 062</b>	<b>-65</b>	<b>-9 853</b>	<b>-5 421</b>	<b>-942</b>	<b>-1 742</b>
<i>dont avances aux collectivités territoriales</i>	-15	102	821	-126	-2 891	-2 873	-623	-623
<b>Solde des budgets annexes</b>	<b>4</b>	<b>83</b>	<b>164</b>	<b>-3</b>	<b>-86</b>	<b>31</b>	<b>-37</b>	<b>-37</b>
<b>Solde général</b>	<b>-107 678</b>	<b>-97 638</b>	<b>-92 686</b>	<b>-93 134</b>	<b>-223 277</b>	<b>-178 068</b>	<b>-173 337</b>	<b>-191 226</b>
<i>Pour mémoire : remboursements et dégrèvements</i>	135 883	143 034	140 064	140 830	152 168	151 021	129 334	129 339

<sup>(1)</sup> Nettes des remboursements et dégrèvements.