



**MINISTÈRE
CHARGÉ DES
COMPTES PUBLICS**

*Liberté
Égalité
Fraternité*

COMMUNIQUÉ DE PRESSE

SITUATION MENSUELLE BUDGÉTAIRE AU 30 NOVEMBRE 2021

Paris, le 14/01/2022

N° 1886

- Solde** Le solde général d'exécution au 30 novembre 2021 s'établit à - 181,0 Md€ contre - 176,8 Md€ à fin novembre 2020.
- Dépenses** Au 30 novembre, les dépenses du budget général (hors prélèvements sur recettes) s'établissent à 384,5 Md€ contre 350,8 Md€ à fin novembre 2020. Cette augmentation tient principalement aux dépenses engagées par le Gouvernement pour répondre à la crise sanitaire et soutenir l'économie (notamment +18,5 Md€ pour financer le fonds de solidarité pour les entreprises).
- Recettes** A fin novembre 2021, les recettes du budget général (nettes des remboursements et dégrèvements) s'établissent à 265,2 Md€ contre 231,3 Md€ à fin novembre 2020.
- Les recettes fiscales nettes s'établissent à 247,3 Md€, contre 218,9 Md€ à fin novembre 2020, en hausse de +28,4 Md€. Cette hausse s'explique principalement par un effet de périmètre entre recettes et comptes spéciaux, lié à la rebudgétisation de la taxe d'habitation. Par ailleurs, la taxe intérieure de consommation sur les produits énergétiques (TICPE) nette est en hausse de 10,7 Md€ par rapport à fin novembre 2020, s'expliquant en partie par la rebudgétisation du compte d'affectation spéciale « Transition énergétique » au 1^{er} janvier 2021. Les encaissements de l'impôt sur le revenu sont en hausse de +4,3 Md€, notamment grâce au dynamisme du prélèvement forfaitaire unique et de moindres dégrèvements et restitutions de sommes indûment perçues. La taxe sur la valeur ajoutée (TVA) nette perçue par l'Etat à fin novembre est en baisse par rapport à 2020 (- 16,1 Md€). En effet, les pertes de recettes engendrées par les réformes de la taxe d'habitation et de la suppression de la part régionale de la cotisation sur la valeur ajoutée des entreprises (CVAE) sont compensées aux collectivités locales par des transferts de TVA de l'Etat.
- Les recettes non fiscales sont en hausse de 5,5 Md€ par rapport à fin novembre 2020. Cela s'explique par la hausse des recettes diverses, incluant la perception du préfinancement versé par l'Union européenne dans le cadre de la Facilité pour la Reprise et la Résilience (+5,1 Md€), les primes associées au dispositif des prêts garantis par l'Etat (+1 Md€) ainsi que la recentralisation de la trésorerie du fonds de prévention des risques naturels majeurs (+ 0,7 Md€). Les recettes issues de la mise aux enchères carbone augmentent également (+0,7 Md€) par rapport à fin novembre 2020. Ces hausses sont atténuées par la diminution des dividendes versés par les entreprises financières (- 1,9 Md€) ainsi que par la baisse du produit des amendes et sanctions (-2,1 Md€) du fait du contrecoup de la conclusion d'une convention judiciaire d'intérêt public (CJIP) au début de l'année 2020.

Comptes spéciaux

Le solde des comptes spéciaux s'établit à – 5,9 Md€ à fin novembre 2021 contre - 5,5 Md€ à fin novembre 2020. Cette dégradation s'explique principalement par la dégradation du solde du compte d'affectation spéciale « participations financières de l'Etat » (- 5,8 Md€) partiellement compensée par des effets calendaires sur les recettes du compte d'avances aux collectivités territoriales (+ 3,8 Md€) du fait des réformes de la fiscalité locale en 2021.

La situation du budget de l'État

Au 30 novembre 2021

Service de la fonction financière et comptable de l'État

Adresses internet : <https://www.economie.gouv.fr/dgfip/la-situation-mensuelle-de-letat>

Ou : <https://www.budget.gouv.fr/documentation/publications-de-la-direction/situation-mensuelle-du-budget-de-letat-smb>

Solde Le solde général d'exécution au 30 novembre 2021 s'établit à -181,019 Md€ contre -176,848 Md€ à fin novembre 2020.

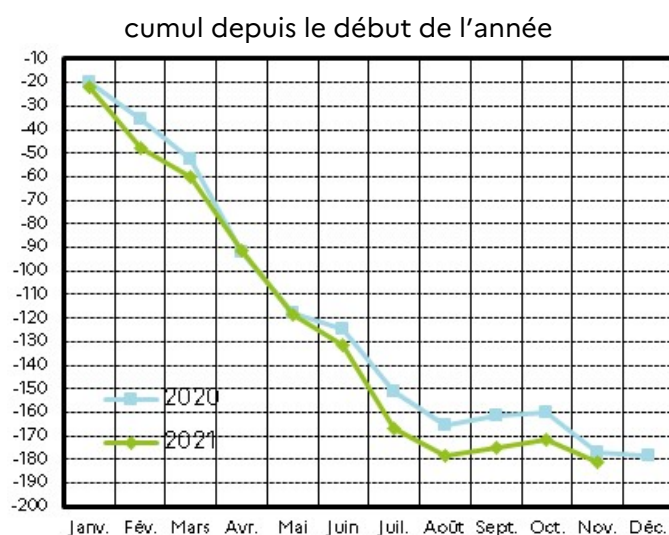
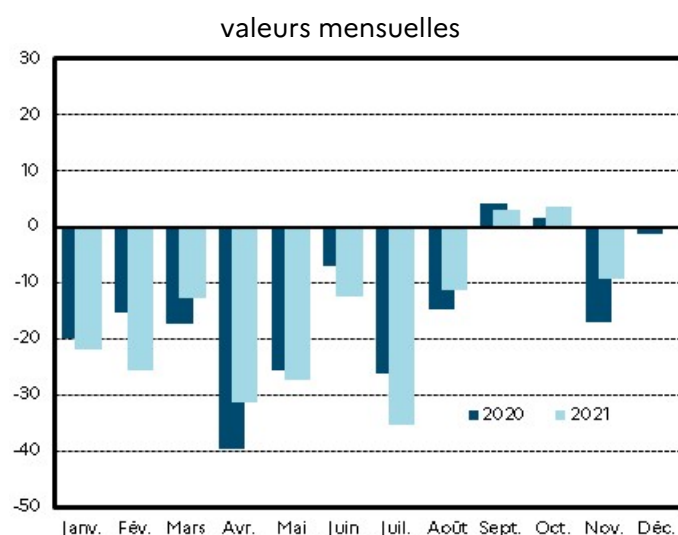
Dépenses Les dépenses totales s'établissent à 447,260 Md€ au 30 novembre 2021 contre 410,333 Md€ à fin novembre 2020. Les dépenses du budget général au 30 novembre 2021 atteignent 384,499 Md€ contre 350,806 Md€ à fin novembre 2020 tandis que les prélèvements sur recettes s'établissent à 62,762 Md€ au 30 novembre 2020 contre 59,527 Md€ à fin novembre 2020.

Recettes Les recettes du budget général (nettes de remboursements et dégrèvements) au 30 novembre 2021 s'établissent, y compris fonds de concours, à 272,133 Md€ contre 238,949 Md€ à fin novembre 2020. Hors fonds de concours, elles s'élèvent à 265,172 Md€ au 30 novembre 2021 contre 231,252 Md€ à fin novembre 2020.

Solde (hors FMI)

en millions d'euros	Exécution	Exécution	Cumul à fin novembre			Variation à fin novembre 2021 / 2020 à périmètre courant
	2019	2020	2019	2020	2021	
Solde du budget général	-96 912	-172 678	-109 717	-171 384	-175 127	
Dépenses (budget général et prélèvements sur recettes)	397 983	455 368	366 107	410 333	447 260	9,0%
Recettes (nettes des remboursements et dégrèvements)	301 071	282 690	256 390	238 949	272 133	13,9%
Solde des comptes spéciaux	4 062	-5 421	-4 213	-5 464	-5 892	
<i>dont avances aux collectivités territoriales</i>	<i>821</i>	<i>-2 873</i>	<i>-196</i>	<i>-2 168</i>	<i>1 672</i>	
Solde des budgets annexes	164	31				
Solde général d'exécution	-92 686	-178 068	-113 930	-176 848	-181 019	

Solde d'exécution (en milliards d'euros)



Recettes (nettes des remboursements & dégrèvements)

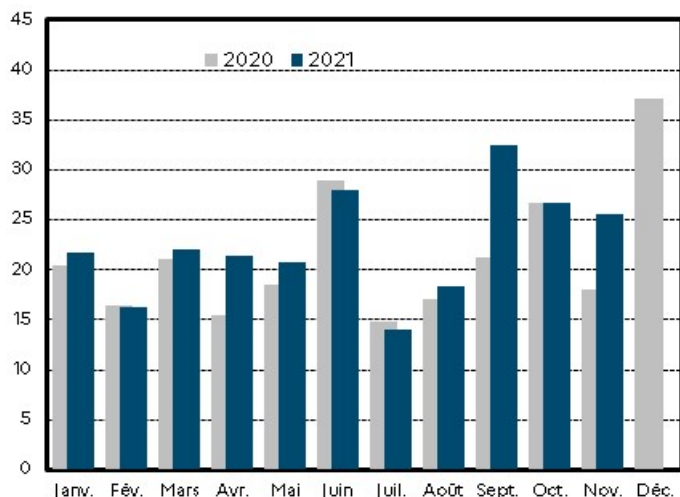
en millions d'euros	Exécution	LFI	Cumul à fin novembre		Variation à fin novembre	
	2020	2021	2020	2021	Périmètre courant	Périmètre constant
Recettes fiscales ⁽¹⁾	255 953	257 870	218 892	247 328	13,0%	23,6%
Impôt sur le revenu ⁽¹⁾	74 009	73 255	63 009	67 275	6,8%	6,8%
Impôt sur les sociétés ⁽¹⁾⁽²⁾	36 329	30 966	24 033	23 594	-1,8%	-1,8%
Taxe intérieure de consommation sur les produits énergétiques ⁽¹⁾	6 864	17 076	5 666	16 395	189,4%	36,2%
Taxe sur la valeur ajoutée ⁽¹⁾	113 770	85 492	104 565	88 487	-15,4%	19,4%
Autres recettes fiscales ⁽¹⁾	24 981	51 082	21 619	51 578	138,6%	92,2%
Recettes non fiscales	14 768	25 308	12 360	17 844	44,4%	45,1%
Recettes du budget général (hors fonds de concours)	270 722	283 179	231 252	265 172	14,7%	24,9%
Fonds de concours	11 968	5 674	7 697	6 961	-9,6%	-9,6%
Recettes du budget général (avec fonds de concours)	282 690	288 852	238 949	272 133	13,9%	23,7%

⁽¹⁾ Recettes nettes des remboursements et des dégrèvements ;

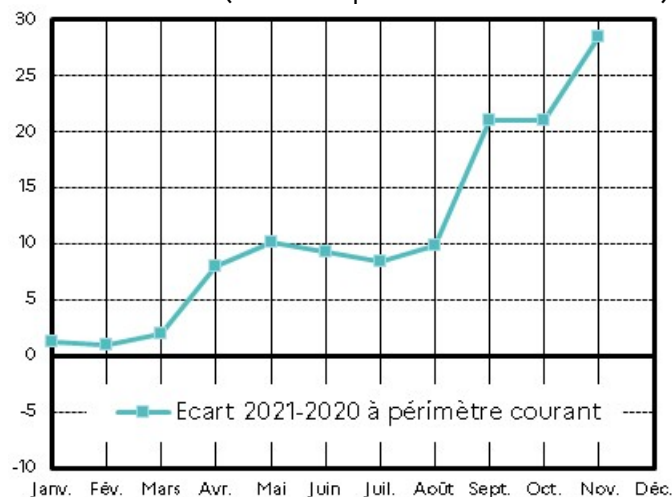
⁽²⁾ Hors CSB et CRIS.

Recettes fiscales nettes (en milliards d'euros)

valeurs mensuelles

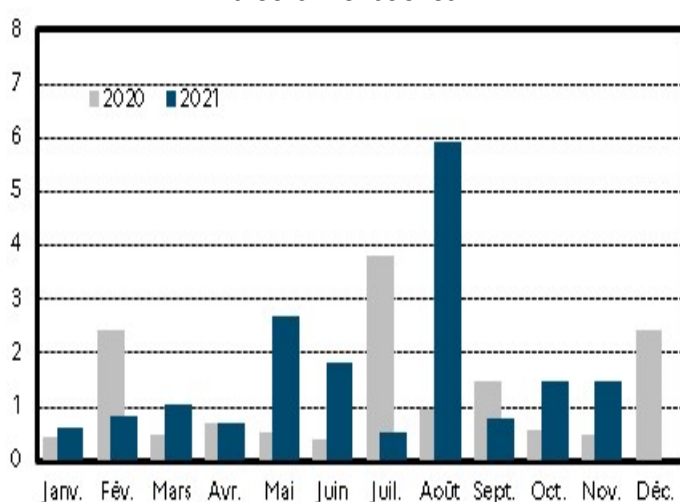


écart 2021-2020 (cumul depuis le début de l'année)

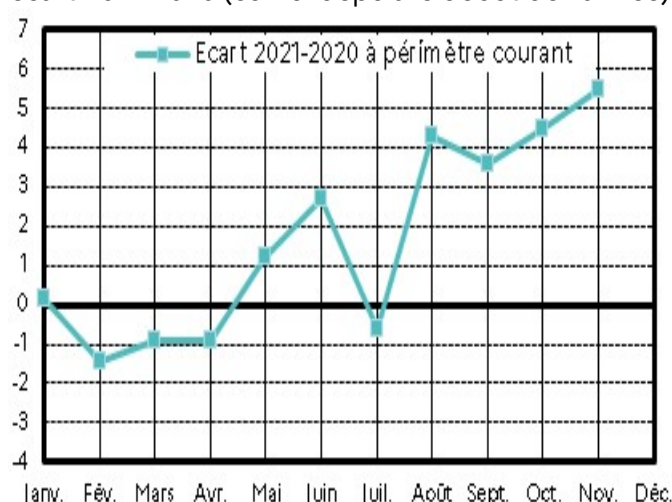


Recettes non fiscales (en milliards d'euros)

valeurs mensuelles



écart 2021-2020 (cumul depuis le début de l'année)

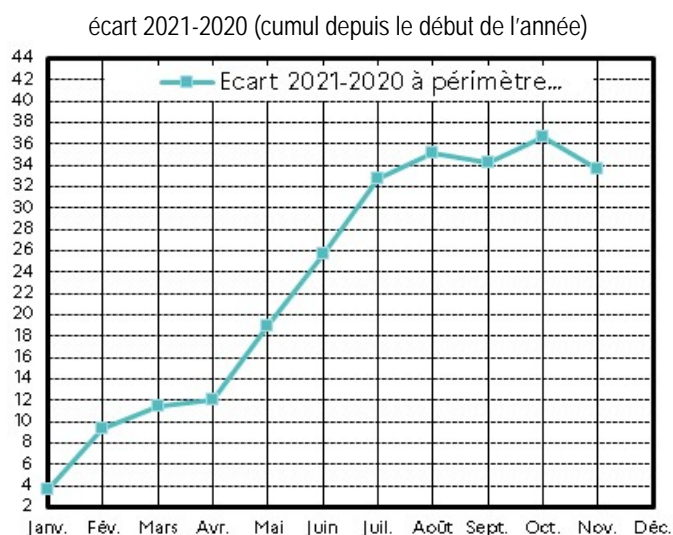
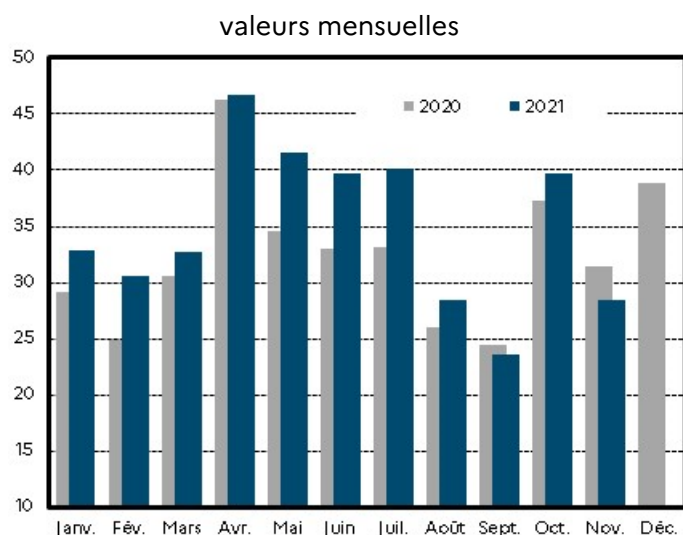


Dépenses (hors remboursements & dégrèvements)

en millions d'euros	Exécution	Cumul à fin novembre		Variation à fin novembre	
	2020	2020	2021	Périmètre courant	Périmètre constant
Dotation des pouvoirs publics	994	994	994	-0,1%	-0,1%
Dépenses de personnel	133 005	121 561	123 126	1,3%	1,4%
Dépenses de fonctionnement ⁽¹⁾	64 895	59 845	58 120	-2,9%	-3,0%
Charges de la dette de l'État	36 202	34 759	36 974	6,4%	6,4%
Dépenses d'investissement	13 640	12 536	14 477	15,5%	15,6%
Dépenses d'intervention	139 234	119 606	148 552	24,2%	18,5%
Dépenses d'opérations financières	1 707	1 504	2 256	50,0%	54,0%
Dépenses du budget général ⁽¹⁾	389 678	350 806	384 499	9,6%	7,9%
Prélèvement sur recettes au profit des collectivités territoriales	41 999	38 208	39 722	4,0%	-1,3%
Prélèvement sur recettes au profit de l'Union européenne	23 691	21 319	23 040	8,1%	8,1%
Prélèvements sur recettes	65 690	59 527	62 762	5,4%	1,9%
Dépenses (budget général et prélèvements sur recettes)	455 368	410 333	447 260	9,0%	6,99%

⁽¹⁾ Y compris versement à la Banque européenne d'investissement (BEI) et dotation au mécanisme européen de stabilité (MES).

Dépenses du budget général (en milliards d'euros)



en millions d'euros	2019			2020			2021	
	LFI	LFR	EXE	LFI	LFR 4	EXE *	LFI	LFR 2
Dépenses ⁽¹⁾	400 022	398 487	397 984	406 459	484 872	455 368	461 210	482 572
Prélèvements sur recettes	62 018	62 036	61 915	62 727	65 431	65 690	70 600	70 072
Dépenses budget général ⁽¹⁾	338 004	336 451	336 069	343 732	419 441	389 678	390 610	412 499
dont dépenses financées hors fonds de concours ⁽¹⁾	332 667	331 114	330 254	337 704	413 413	377 710	384 936	406 826
Recettes du budget général ⁽¹⁾	291 356	298 949	301 071	313 393	271 534	282 690	288 852	305 607
Recettes fiscales ⁽¹⁾	273 532	279 190	281 289	293 001	249 207	255 953	257 870	277 581
Recettes non fiscales	12 487	14 422	13 967	14 364	16 299	14 768	25 308	22 352
Fonds de concours	5 337	5 337	5 815	6 028	6 028	11 968	5 674	5 674
Solde des comptes spéciaux (hors FMI)	985	1 817	4 062	-65	-9 853	-5 421	-942	-4 128
dont avances aux collectivités territoriales	-15	102	821	-126	-2 891	-2 873	-623	1 129
Solde des budgets annexes	4	83	164	-3	-86	31	-37	-125
Solde général	-107 678	-97 638	-92 686	-93 134	-223 277	-178 068	-173 337	-181 218
Pour mémoire : remboursements et dégrèvements	135 883	143 034	140 064	140 830	152 168	151 021	129 334	130 749

⁽¹⁾ Nettes des remboursements et dégrèvements.