



**MINISTÈRE
CHARGÉ DES
COMPTES PUBLICS**

*Liberté
Égalité
Fraternité*

COMMUNIQUÉ DE PRESSE

SITUATION MENSUELLE BUDGÉTAIRE AU 31 DECEMBRE 2021

Paris, le 02/02/2022

N° 1969

- Solde** Le solde général d'exécution au 31 décembre 2021 est en amélioration de 7,4 Md€ sur un an, s'établissant à - 170,7 Md€ contre - 178,1 Md€ à fin décembre 2020.
- Dépenses** Au 31 décembre, les dépenses du budget général (hors prélèvements sur recettes) s'établissent à 426,7 Md€ contre 389,7 Md€ à fin décembre 2020. Cette augmentation tient principalement aux dépenses engagées par le Gouvernement pour répondre à la crise sanitaire et soutenir l'économie (notamment +15 Md€ pour financer le fonds de solidarité pour les entreprises).
- Recettes** A fin décembre 2021, les recettes du budget général (nettes des remboursements et dégrèvements) s'établissent à 317,0 Md€ contre 270,7 Md€ à fin décembre 2020.
- Les recettes fiscales nettes s'établissent à 295,7 Md€, contre 256,0 Md€ à fin décembre 2020, en hausse de +39,8 Md€. Cette hausse s'explique d'abord par le fort rebond de l'activité en 2021. L'impôt sur les sociétés net est ainsi en hausse de 10,0 Md€, notamment du fait du rendement très élevé de l'acompte de décembre. Les encaissements de l'impôt sur le revenu sont en hausse de +4,6 Md€, notamment grâce au dynamisme du prélèvement forfaitaire unique. L'accroissement des recettes fiscales nettes s'explique aussi par un effet de périmètre entre recettes et comptes spéciaux, lié à la rebudgétisation de la taxe d'habitation. Par ailleurs, la taxe intérieure de consommation sur les produits énergétiques (TICPE) nette est en hausse de 11,5 Md€ par rapport à fin décembre 2020, en partie du fait de la rebudgétisation du compte d'affectation spéciale « Transition énergétique » au 1^{er} janvier 2021. La taxe sur la valeur ajoutée (TVA) nette perçue par l'Etat à fin décembre est en baisse par rapport à 2020 (- 18,2 Md€). En effet, les pertes de recettes engendrées par les réformes de la taxe d'habitation et de la suppression de la part régionale de la cotisation sur la valeur ajoutée des entreprises (CVAE) sont compensées aux collectivités locales par des transferts de TVA de l'Etat.
- Les recettes non fiscales sont en hausse de 6,5 Md€ par rapport à fin décembre 2020. Cela s'explique par la hausse des recettes diverses, incluant la perception du préfinancement versé par l'Union européenne dans le cadre de la Facilité pour la Reprise et la Résilience (+5,1 Md€), les primes associées au dispositif des prêts garantis par l'Etat (+1,5 Md€) ainsi que la recentralisation de la trésorerie du fonds de prévention des risques naturels majeurs (+ 0,7 Md€). Les recettes issues de la mise aux enchères carbone augmentent également (+0,7 Md€) par rapport à fin décembre 2020. Ces hausses sont atténuées par la diminution des produits des amendes et sanctions (-2,2 Md€) du fait du contrecoup de la conclusion d'une convention judiciaire d'intérêt public (CJIP) au début de l'année 2020.

Comptes spéciaux

Le solde des comptes spéciaux s'établit à 0,8 Md€ à fin décembre 2021 contre - 5,4 Md€ à fin décembre 2020. Cette amélioration s'explique principalement par le dynamisme des recettes du compte d'avances aux collectivités territoriales, ainsi que par l'amélioration du solde du compte de concours financiers « Prêts à des Etats étrangers » de 1,3 Md€.

La situation du budget de l'État

Au 31 décembre 2021

Service de la fonction financière et comptable de l'État

Adresses internet : <https://www.economie.gouv.fr/dgfip/la-situation-mensuelle-de-letat>

Ou : <https://www.budget.gouv.fr/documentation/publications-de-la-direction/situation-mensuelle-du-budget-de-letat-smb>

Solde Le solde général d'exécution au 31 décembre 2021 s'établit à -170,732 Md€ contre -178,099 Md€ à fin décembre 2020.

Dépenses Les dépenses totales s'établissent à 496,472 Md€ au 31 décembre 2021 contre 455,368 Md€ à fin décembre 2020. Les dépenses du budget général au 31 décembre 2021 atteignent 426,732 Md€ contre 389,678 Md€ à fin décembre 2020 tandis que les prélèvements sur recettes s'établissent à 69,739 Md€ au 31 décembre 2020 contre 65,690 Md€ à fin décembre 2020.

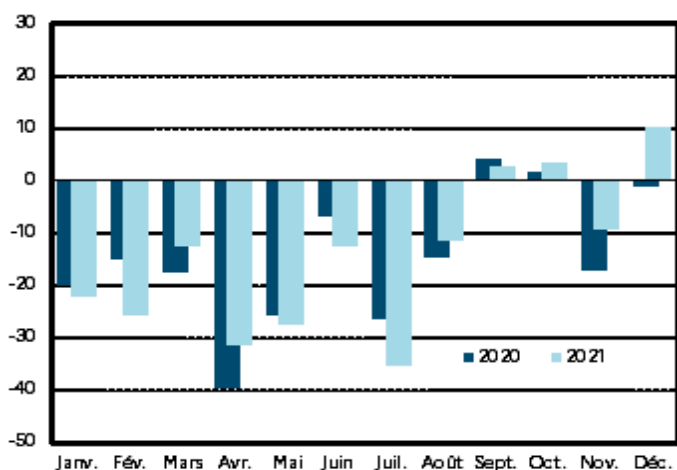
Recettes Les recettes du budget général (nettes de remboursements et dégrèvements) au 31 décembre 2021 s'établissent, y compris fonds de concours, à 324,954 Md€ contre 282,690 Md€ à fin décembre 2020. Hors fonds de concours, elles s'élèvent à 316,994 Md€ au 31 décembre 2021 contre 270,722 Md€ à fin décembre 2020.

Solde (hors FMI)

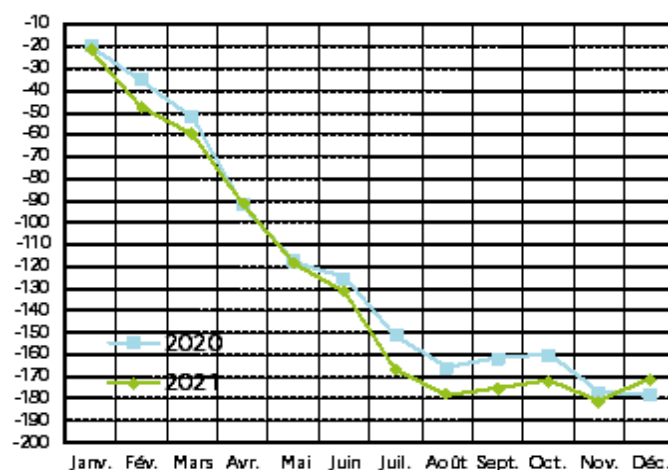
en millions d'euros	Exécution	Exécution	Cumul à fin décembre			Variation à fin décembre 2021 / 2020 à périmètre courant
	2019	2020	2019	2020	2021	
Solde du budget général	-96 912	-172 678	-96 912	-172 678	-171 518	
Dépenses (budget général et prélèvements sur recettes)	397 983	455 368	397 983	455 368	496 472	9,0%
Recettes (nettes des remboursements et dégrèvements)	301 071	282 690	301 071	282 690	324 954	15,0%
Solde des comptes spéciaux	4 062	-5 421	4 062	-5 421	786	
<i>dont avances aux collectivités territoriales</i>	<i>821</i>	<i>-2 873</i>	<i>821</i>	<i>-2 873</i>	<i>2 417</i>	
Solde des budgets annexes	164	31				
Solde général d'exécution	-92 686	-178 068	-92 850	-178 099	-170 732	

Solde d'exécution (en milliards d'euros)

valeurs mensuelles



cumul depuis le début de l'année



Recettes (nettes des remboursements & dégrèvements)

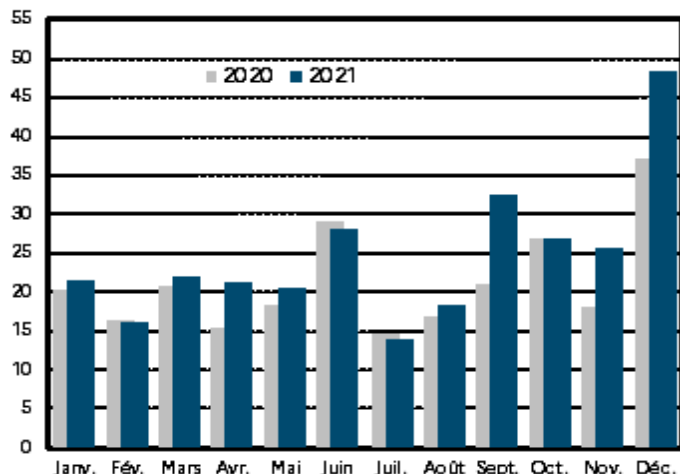
en millions d'euros	Exécution	LFI	Cumul à fin décembre		Variation à fin décembre	
	2020	2021	2020	2021	Périmètre courant	Périmètre constant
Recettes fiscales ⁽¹⁾	255 953	257 870	255 953	295 738	15,5%	25,6%
Impôt sur le revenu ⁽¹⁾	74 009	73 255	74 009	78 654	6,3%	6,3%
Impôt sur les sociétés ⁽¹⁾⁽²⁾	36 329	30 966	36 329	46 315	27,5%	27,5%
Taxe intérieure de consommation sur les produits énergétiques ⁽¹⁾	6 864	17 076	6 864	18 329	167,0%	31,7%
Taxe sur la valeur ajoutée ⁽¹⁾	113 770	85 492	113 770	95 539	-16,0%	18,6%
Autres recettes fiscales ⁽¹⁾	24 981	51 082	24 981	56 901	127,8%	85,7%
Recettes non fiscales	14 768	25 308	14 768	21 257	43,9%	44,5%
Recettes du budget général (hors fonds de concours)	270 722	283 179	270 722	316 994	17,1%	26,7%
Fonds de concours	11 968	5 674	11 968	7 960	-33,5%	-33,5%
Recettes du budget général (avec fonds de concours)	282 690	288 852	282 690	324 954	15,0%	24,0%

⁽¹⁾ Recettes nettes des remboursements et des dégrèvements ;

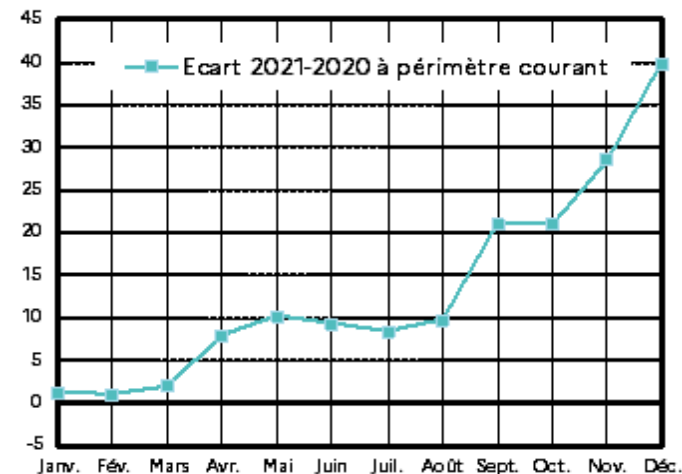
⁽²⁾ Hors CSB et CRIS.

Recettes fiscales nettes (en milliards d'euros)

valeurs mensuelles

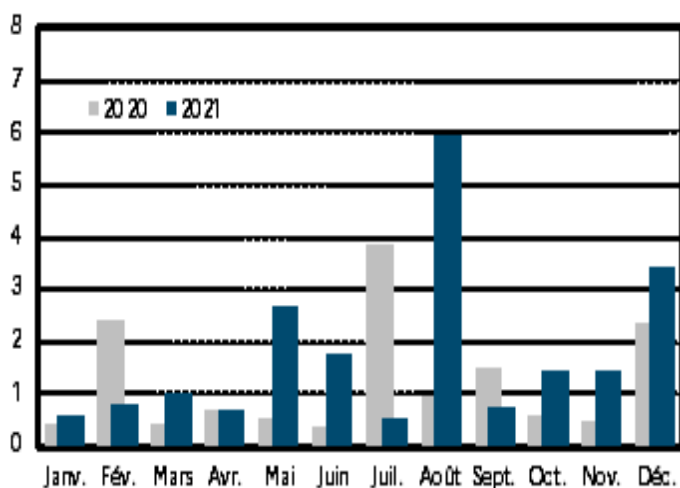


écart 2021-2020 (cumul depuis le début de l'année)

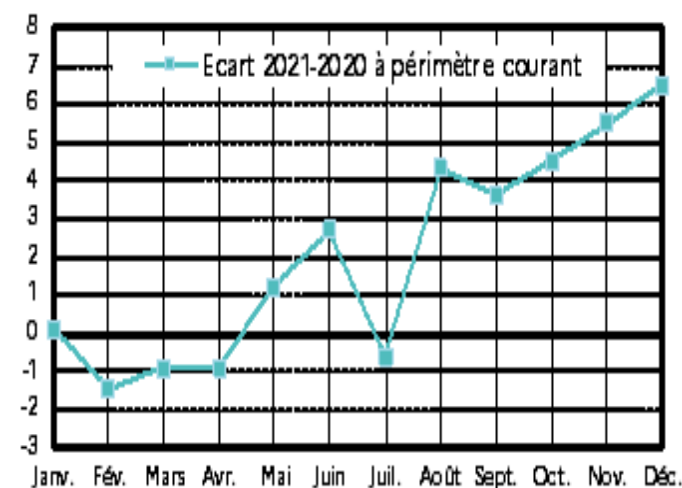


Recettes non fiscales (en milliards d'euros)

valeurs mensuelles



écart 2021-2020 (cumul depuis le début de l'année)



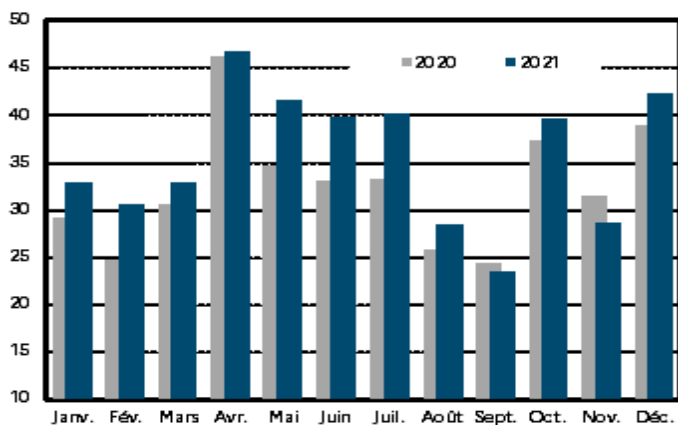
Dépenses (hors remboursements & dégrèvements)

en millions d'euros	Exécution	Cumul à fin décembre		Variation à fin décembre	
	2020	2020	2021	Périmètre courant	Périmètre constant
Dotation des pouvoirs publics	994	994	994	-0,1%	-0,1%
Dépenses de personnel	133 005	133 005	134 716	1,3%	1,4%
Dépenses de fonctionnement ⁽¹⁾	64 895	64 895	64 806	-0,1%	-0,2%
Charges de la dette de l'État	36 202	36 202	38 496	6,3%	6,3%
Dépenses d'investissement	13 640	13 640	16 093	18,0%	18,1%
Dépenses d'intervention	139 234	139 234	168 645	21,1%	15,9%
Dépenses d'opérations financières	1 707	1 707	2 982	74,7%	79,1%
Dépenses du budget général⁽¹⁾	389 678	389 678	426 732	9,5%	7,8%
Prélèvement sur recettes au profit des collectivités territoriales	41 999	41 999	43 371	3,3%	-1,9%
Prélèvement sur recettes au profit de l'Union européenne	23 691	23 691	26 368	11,3%	11,3%
Prélèvements sur recettes	65 690	65 690	69 739	6,2%	2,7%
Dépenses (budget général et prélèvements sur recettes)	455 368	455 368	496 472	9,0%	7,06%

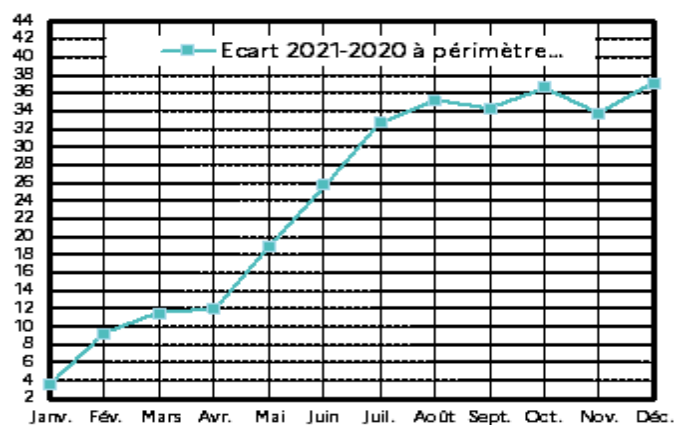
⁽¹⁾ Y compris versement à la Banque européenne d'investissement (BEI) et dotation au mécanisme européen de stabilité (MES).

Dépenses du budget général (en milliards d'euros)

valeurs mensuelles



écart 2021-2020 (cumul depuis le début de l'année)



en millions d'euros	2019			2020			2021	
	LFI	LFR	EXE	LFI	LFR 4	EXE *	LFI	LFR 2
Dépenses⁽¹⁾	400 022	398 487	397 984	406 459	484 872	455 368	461 210	482 572
Prélèvements sur recettes	62 018	62 036	61 915	62 727	65 431	65 690	70 600	70 072
Dépenses budget général ⁽¹⁾	338 004	336 451	336 069	343 732	419 441	389 678	390 610	412 499
<i>dont dépenses financées hors fonds de concours⁽¹⁾</i>	332 667	331 114	330 254	337 704	413 413	377 710	384 936	406 826
Recettes du budget général⁽¹⁾	291 356	298 949	301 071	313 393	271 534	282 690	288 852	305 607
Recettes fiscales ⁽¹⁾	273 532	279 190	281 289	293 001	249 207	255 953	257 870	277 581
Recettes non fiscales	12 487	14 422	13 967	14 364	16 299	14 768	25 308	22 352
Fonds de concours	5 337	5 337	5 815	6 028	6 028	11 968	5 674	5 674
Solde des comptes spéciaux (hors FMI)	985	1 817	4 062	-65	-9 853	-5 421	-942	-4 128
<i>dont avances aux collectivités territoriales</i>	-15	102	821	-126	-2 891	-2 873	-623	1 129
Solde des budgets annexes	4	83	164	-3	-86	31	-37	-125
Solde général	-107 678	-97 638	-92 686	-93 134	-223 277	-178 068	-173 337	-181 218
<i>Pour mémoire : remboursements et dégrèvements</i>	135 883	143 034	140 064	140 830	152 168	151 021	129 334	130 749

⁽¹⁾ Nettes des remboursements et dégrèvements.