



**MINISTÈRE  
CHARGÉ DES  
COMPTES PUBLICS**

*Liberté  
Égalité  
Fraternité*

## COMMUNIQUÉ DE PRESSE

### SITUATION MENSUELLE BUDGÉTAIRE

Paris, le 01/06/2022

AU 30 AVRIL 2022

N°12

**Solde** Le solde général d'exécution au 30 avril 2022 s'établit à -67,3 Md€ contre -91,4 Md€ à fin avril 2021.

**Dépenses** Au 30 avril 2022 les dépenses du budget général (hors remboursements et dégrèvements) s'établissent à 135,5 Md€ contre 142,9 Md€ à fin avril 2021. Cette diminution tient principalement à la baisse des dépenses engagées par le Gouvernement pour répondre à la crise sanitaire et soutenir l'économie (-11,1 Md€ sur le fonds de solidarité pour les entreprises). À l'inverse, les dépenses du service public de l'énergie augmentent de +2,1 Md€ suite à un versement de début d'année au titre des charges de service public de l'énergie plus important en 2022, ainsi qu'au titre des mesures exceptionnelles de protection des consommateurs d'énergie.

**Recettes** Au 30 avril 2022, les recettes du budget général (nettes des remboursements et dégrèvements) s'établissent à 102,9 Md€ contre 84,4 Md€ à fin avril 2021.

Les recettes fiscales nettes s'établissent à 92,1 Md€ contre 81,3 Md€ à fin avril 2021, soit une hausse de 10,8 Md€. Elle s'explique principalement par la hausse de 4,5 Md€ des recettes de taxe sur la valeur ajoutée (TVA) nette. Elle s'explique également par l'amélioration des encaissements d'impôt sur le revenu (IR) net (+2,5 Md€), d'impôt sur les sociétés (IS) net (+2,7 Md€) et des autres recettes fiscales nettes (+1,4 Md€). Ces dernières augmentent en raison de plus-values observées sur la plupart des lignes budgétaires, en particulier sur le prélèvement de solidarité, sur les donations à titre gratuit ainsi que les retenues à la source.

Les recettes non fiscales sont en hausse de 7,7 Md€ par rapport à fin avril 2021. Cette augmentation s'explique essentiellement par la hausse des recettes diverses (+7,0 Md€) liée au versement européen de la première tranche de financement de la Facilité pour la Reprise et la Résilience (7,4 Md€).

**Comptes spéciaux** Le solde des comptes spéciaux s'établit à -16,3 Md€ à fin avril 2022 contre -14,1 Md€ à fin avril 2021. Cette dégradation tient à la hausse des dépenses portées par le CAS « Participations financières de l'Etat » (-1,3 Md€) ainsi qu'au contrecoup du dynamisme, constaté en 2021, des recettes du compte d'avances aux collectivités territoriales (-1,5 Md€).

# La situation du budget de l'État

Au 30 avril 2022

## Service de la fonction financière et comptable de l'État

Adresses internet : <https://www.economie.gouv.fr/dgfip/la-situation-mensuelle-de-letat>

Ou : <https://www.budget.gouv.fr/documentation/publications-de-la-direction/situation-mensuelle-du-budget-de-letat-smb>

**Solde** Le solde général d'exécution au 30 avril 2022 s'établit à -67,320 Md€ contre -91,367 Md€ à fin avril 2021.

**Dépenses** Les dépenses totales s'établissent à 155,080 Md€ au 30 avril 2022 contre 163,476 Md€ à fin avril 2021. Les dépenses du budget général au 30 avril 2022 atteignent 135,505 Md€ contre 142,890 Md€ à fin avril 2021 tandis que les prélèvements sur recettes s'établissent à 19,576 Md€ au 30 avril 2022 contre 20,586 Md€ à fin avril 2021.

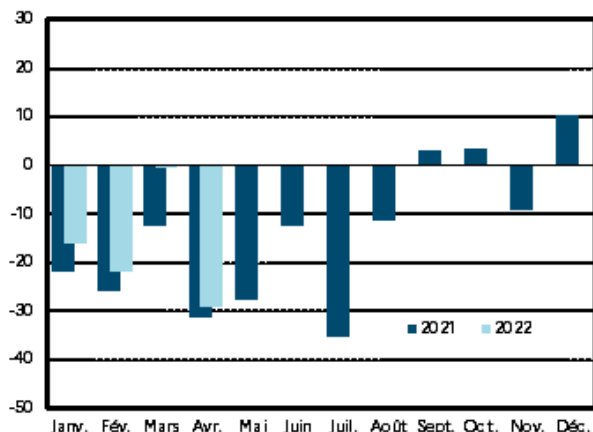
**Recettes** Les recettes du budget général (nettes de remboursements et dégrèvements) au 30 avril 2022 s'établissent, y compris fonds de concours, à 104,013 Md€ contre 86,243 Md€ à fin avril 2021. Hors fonds de concours, elles s'élèvent à 102,943 Md€ au 30 avril 2022 contre 84,439 Md€ à fin avril 2021.

## Solde (hors FMI)

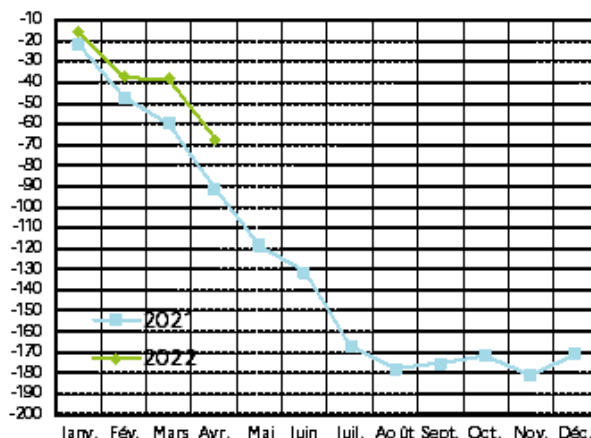
en millions d'euros	Exécution		Cumul à fin avril			Variation à fin avril 2022 / 2021 à périmètre courant
	2020	2021	2020	2021	2022	
<b>Solde du budget général</b>	<b>-172 678</b>	<b>-171 518</b>	<b>-69 667</b>	<b>-77 233</b>	<b>-51 067</b>	
<b>Dépenses</b> (budget général et prélèvements sur recettes)	455 368	496 472	149 731	163 476	155 080	-5,1%
<b>Recettes</b> (nettes des remboursements et dégrèvements)	282 690	324 954	80 064	86 243	104 013	20,6%
<b>Solde des comptes spéciaux</b>	<b>-5 421</b>	<b>786</b>	<b>-22 457</b>	<b>-14 134</b>	<b>-16 253</b>	
<i>dont avances aux collectivités territoriales</i>	<i>-2 873</i>	<i>2 417</i>	<i>-23 414</i>	<i>-13 345</i>	<i>-14 824</i>	
<b>Solde des budgets annexes</b>	<b>31</b>	<b>-8</b>				
<b>Solde général d'exécution</b>	<b>-178 068</b>	<b>-170 739</b>	<b>-92 123</b>	<b>-91 367</b>	<b>-67 320</b>	

## Solde d'exécution (en milliards d'euros)

valeurs mensuelles



cumul depuis le début de l'année



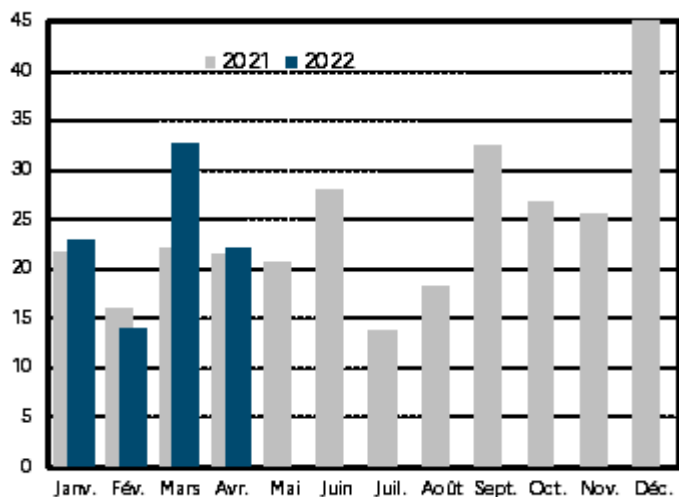
# Recettes (nettes des remboursements & dégrèvements)

en millions d'euros	Exécution	LFI	Cumul à fin avril		Variation à fin avril	
	2021	2022	2021	2022	Périmètre courant	Périmètre constant
<b>Recettes fiscales <sup>(1)</sup></b>	<b>295 738</b>	<b>287 572</b>	<b>81 336</b>	<b>92 051</b>	<b>13,2%</b>	<b>13,0%</b>
Impôt sur le revenu <sup>(1)</sup>	78 654	82 361	22 508	24 976	11,0%	11,0%
Impôt sur les sociétés <sup>(1) (2)</sup>	46 315	40 012	7 248	9 928	37,0%	37,0%
Taxe intérieure de consommation sur les produits énergétiques <sup>(1)</sup>	18 329	18 202	5 626	5 280	-6,2%	-7,4%
Taxe sur la valeur ajoutée <sup>(1)</sup>	95 539	98 355	31 299	35 818	14,4%	14,4%
Autres recettes fiscales <sup>(1)</sup>	56 901	48 642	14 655	16 049	9,5%	9,1%
<b>Recettes non fiscales</b>	<b>21 257</b>	<b>20 177</b>	<b>3 103</b>	<b>10 892</b>	<b>251,1%</b>	<b>251,1%</b>
<b>Recettes du budget général (hors fonds de concours)</b>	<b>316 994</b>	<b>307 749</b>	<b>84 439</b>	<b>102 943</b>	<b>21,9%</b>	<b>21,7%</b>
Fonds de concours	7 960	6 281	1 804	1 070	-40,7%	-40,7%
<b>Recettes du budget général (avec fonds de concours)</b>	<b>324 954</b>	<b>314 030</b>	<b>86 243</b>	<b>104 013</b>	<b>20,6%</b>	<b>20,4%</b>

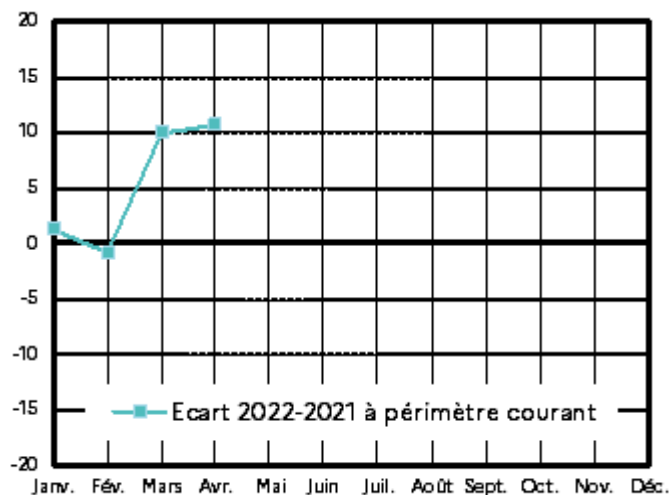
<sup>(1)</sup> Recettes nettes des remboursements et des dégrèvements ;  
<sup>(2)</sup> Hors CSB et CRIS.

## Recettes fiscales nettes (en milliards d'euros)

valeurs mensuelles

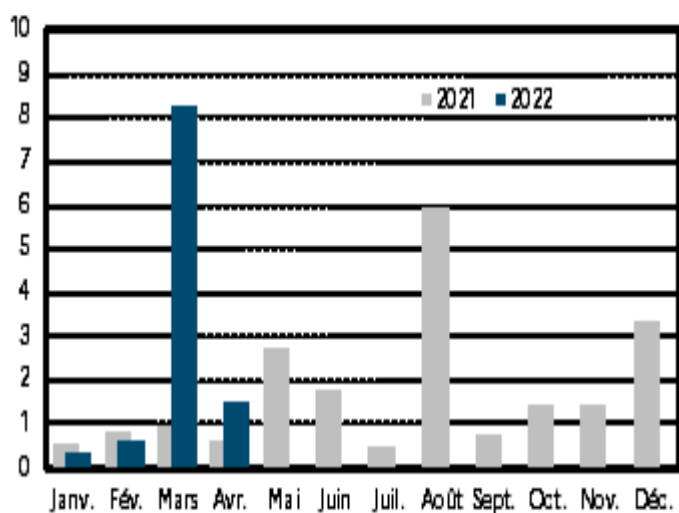


écart 2022-2021 (cumul depuis le début de l'année)

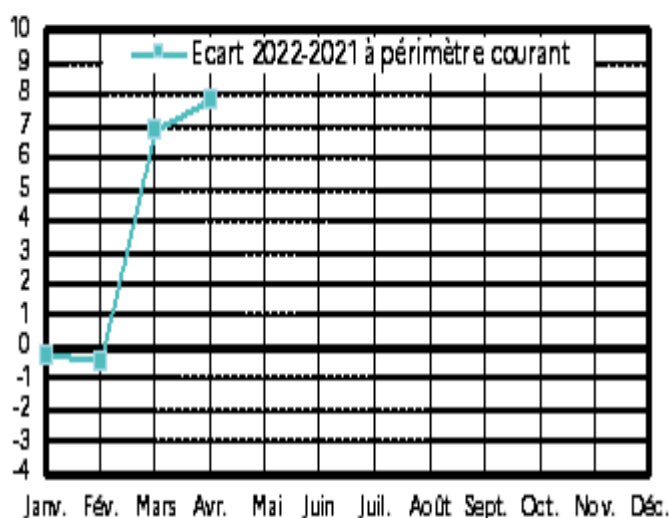


## Recettes non fiscales (en milliards d'euros)

valeurs mensuelles



écart 2022-2021 (cumul depuis le début de l'année)



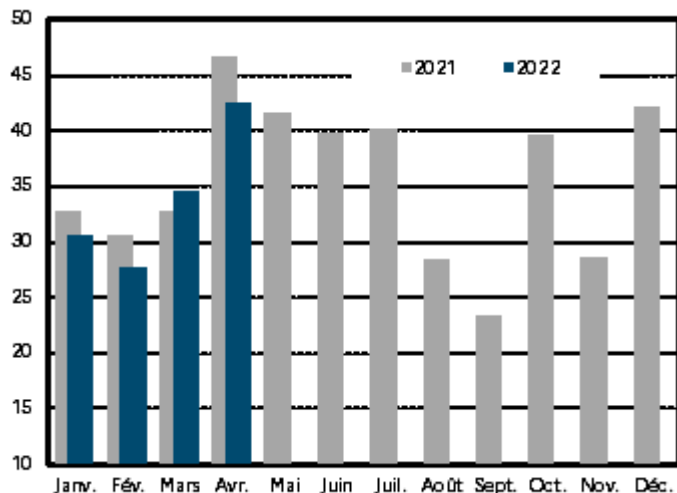
# Dépenses (hors remboursements & dégrèvements)

en millions d'euros	Exécution	Cumul à fin avril		Variation à fin avril	
	2021	2021	2022	Périmètre courant	Périmètre constant
Dotation des pouvoirs publics	994	994	1 013	1,9%	1,9%
Dépenses de personnel	134 716	45 299	45 820	1,2%	1,2%
Dépenses de fonctionnement <sup>(1)</sup>	64 806	21 886	23 567	7,7%	7,5%
Charges de la dette de l'État	38 496	12 039	12 704	5,5%	5,5%
Dépenses d'investissement	16 093	6 147	6 479	5,4%	5,4%
Dépenses d'intervention	168 645	55 946	45 519	-18,6%	-18,7%
Dépenses d'opérations financières	2 982	579	402	-30,5%	-30,3%
<b>Dépenses du budget général <sup>(1)</sup></b>	<b>426 732</b>	<b>142 890</b>	<b>135 505</b>	<b>-5,2%</b>	<b>-5,2%</b>
Prélèvement sur recettes au profit des collectivités territoriales	43 371	10 343	10 833	4,7%	4,7%
Prélèvement sur recettes au profit de l'Union européenne	26 368	10 243	8 743	-14,6%	-14,6%
<b>Prélèvements sur recettes</b>	<b>69 739</b>	<b>20 586</b>	<b>19 576</b>	<b>-4,9%</b>	<b>-4,9%</b>
<b>Dépenses (budget général et prélèvements sur recettes)</b>	<b>496 472</b>	<b>163 476</b>	<b>155 080</b>	<b>-5,1%</b>	<b>-5,14%</b>

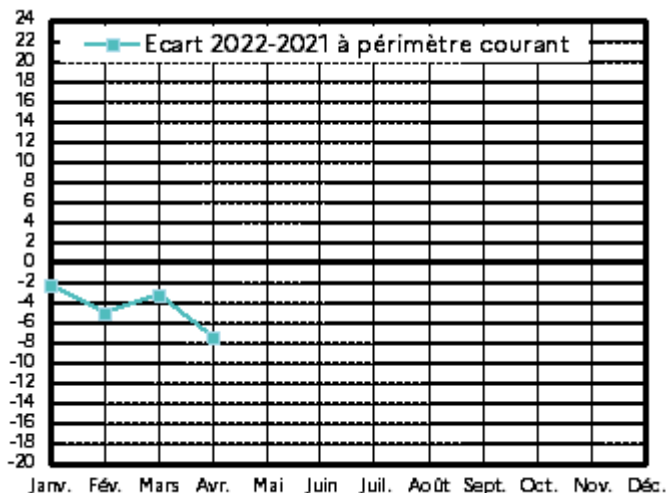
<sup>(1)</sup> Y compris versement à la Banque européenne d'investissement (BEI) et dotation au mécanisme européen de stabilité (MES).

## Dépenses du budget général (en milliards d'euros)

valeurs mensuelles



écart 2022-2021 (cumul depuis le début de l'année)



en millions d'euros	2020			2021			2022
	LFI	LFR 4	EXE	LFI	LFR 2	EXE	LFI
<b>Dépenses <sup>(1)</sup></b>	<b>406 459</b>	<b>484 872</b>	<b>455 368</b>	<b>461 210</b>	<b>482 572</b>	<b>496 472</b>	<b>467 788</b>
Prélèvements sur recettes	62 727	65 431	65 690	70 600	70 072	69 739	69 600
Dépenses budget général <sup>(1)</sup>	343 732	419 441	389 678	390 610	412 499	426 732	398 188
dont dépenses financées hors fonds de concours <sup>(1)</sup>	337 704	413 413	377 710	384 936	406 826	418 773	391 907
<b>Recettes du budget général <sup>(1)</sup></b>	<b>313 393</b>	<b>271 534</b>	<b>282 690</b>	<b>288 852</b>	<b>305 607</b>	<b>324 954</b>	<b>314 030</b>
Recettes fiscales <sup>(1)</sup>	293 001	249 207	255 953	257 870	277 581	295 738	287 572
Recettes non fiscales	14 364	16 299	14 768	25 308	22 352	21 257	20 177
Fonds de concours	6 028	6 028	11 968	5 674	5 674	7 960	6 281
<b>Solde des comptes spéciaux (hors FMI)</b>	<b>-65</b>	<b>-9 853</b>	<b>-5 421</b>	<b>-942</b>	<b>-4 128</b>	<b>786</b>	<b>-85</b>
dont avances aux collectivités territoriales	-126	-2 891	-2 873	-623	1 129	2 417	625
<b>Solde des budgets annexes</b>	<b>-3</b>	<b>-86</b>	<b>31</b>	<b>-37</b>	<b>-125</b>	<b>-8</b>	<b>15</b>
<b>Solde général</b>	<b>-93 134</b>	<b>-223 277</b>	<b>-178 068</b>	<b>-173 337</b>	<b>-181 218</b>	<b>-170 739</b>	<b>-153 828</b>
Pour mémoire : remboursements et dégrèvements	140 830	152 168	151 021	129 334	130 749	130 386	130 608

<sup>(1)</sup> Nettes des remboursements et dégrèvements.