



**MINISTÈRE
CHARGÉ DES
COMPTES PUBLICS**

*Liberté
Égalité
Fraternité*

COMMUNIQUÉ DE PRESSE

**SITUATION MENSUELLE BUDGÉTAIRE
AU 31 MAI 2022**

Paris, le 01/07/2022

N°54

- Solde** Le solde général d'exécution au 31 mai 2022 s'établit à -82,3 Md€ contre -118,8 Md€ à fin mai 2021.
- Dépenses** Au 31 mai 2022 les dépenses du budget général (hors remboursements et dégrèvements) s'établissent à 173,5 Md€ contre 184,5 Md€ à fin mai 2021. Cette diminution tient principalement à de moindres dépenses exceptionnelles engagées par le Gouvernement pour répondre à la crise sanitaire et soutenir l'économie en 2021. À l'inverse, les dépenses du service public de l'énergie augmentent de +2,7 Md€ notamment au titre des mesures exceptionnelles de protection des consommateurs d'énergie.
- Recettes** Au 31 mai 2022, les recettes du budget général (nettes des remboursements et dégrèvements) s'établissent à 133,5 Md€ contre 107,9 Md€ à fin mai 2021.
- Les recettes fiscales nettes s'établissent à 121,8 Md€ contre 102,1 Md€ à fin mai 2021, soit une hausse de 19,7 Md€. Celle-ci s'explique principalement par la hausse des recettes de taxe sur la valeur ajoutée (TVA) nette pour 5,0 Md€ ainsi qu'une amélioration de +3,7 Md€ sur l'impôt sur le revenu (IR) net. La hausse des recettes nettes d'impôts sur les sociétés (IS) de 10,4 Md€ provient essentiellement de la perception du solde sur l'exercice 2021. Enfin, les autres recettes fiscales nettes sont en augmentation de +1,0 Md€, avec des plus-values observées sur la plupart des lignes budgétaires, en particulier sur le prélèvement de solidarité.
- Les recettes non fiscales sont en hausse de 5,8 Md€ par rapport à fin mai 2021. Cette augmentation s'explique essentiellement par la hausse des recettes diverses (+6,9 Md€) liée au versement européen de la première tranche de financement de la Facilité pour la Reprise et la Résilience (7,4 Md€)
- Comptes spéciaux** Le solde des comptes spéciaux s'établit à -19,4 Md€ à fin mai 2022 contre -17,8 Md€ à fin mai 2021. Cela tient à la hausse des dépenses portées par le CAS « Participations financières de l'État » qui dégradent le solde de -1,0 Md€, ainsi qu'au contrecoup du dynamisme, constaté en 2021, des recettes du compte d'avances aux collectivités territoriales (-0,9 Md€).

La situation du budget de l'État

Au 31 mai 2022

Service de la fonction financière et comptable de l'État

Adresses internet : <https://www.economie.gouv.fr/dgfip/la-situation-mensuelle-de-letat>

Ou : <https://www.budget.gouv.fr/documentation/publications-de-la-direction/situation-mensuelle-du-budget-de-letat-smb>

Solde Le solde général d'exécution au 31 mai 2022 s'établit à -82,273 Md€ contre -118,786 Md€ à fin mai 2021.

Dépenses Les dépenses totales s'établissent à 198,504 Md€ au 31 mai 2022 contre 211,921 Md€ à fin mai 2021. Les dépenses du budget général au 31 mai 2022 atteignent 173,505 Md€ contre 184,464 Md€ à fin mai 2021 tandis que les prélèvements sur recettes s'établissent à 25,000 Md€ au 31 mai 2022 contre 27,457 Md€ à fin mai 2021.

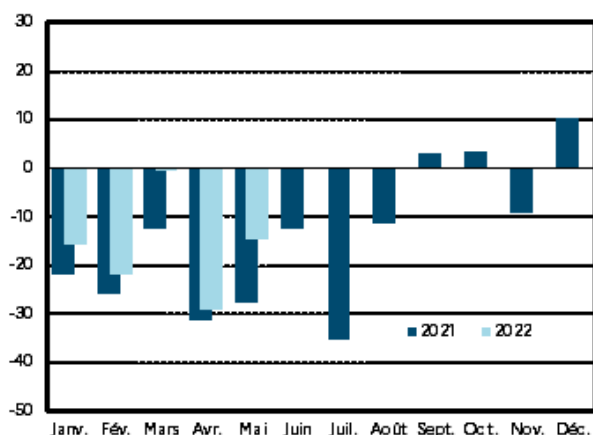
Recettes Les recettes du budget général (nettes de remboursements et dégrèvements) au 31 mai 2022 s'établissent, y compris fonds de concours, à 135,582 Md€ contre 110,982 Md€ à fin mai 2021. Hors fonds de concours, elles s'élèvent à 133,455 Md€ au 31 mai 2022 contre 107,927 Md€ à fin mai 2021.

Solde (hors FMI)

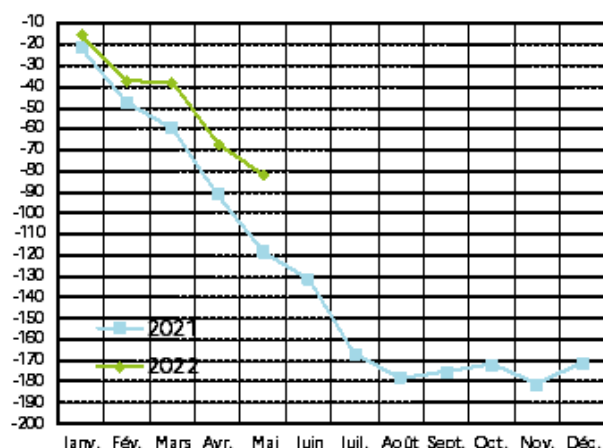
en millions d'euros	Exécution	Exécution	Cumul à fin mai			Variation à fin mai 2022 / 2021 à périmètre courant
	2020	2021	2020	2021	2022	
Solde du budget général	-172 678	-171 518	-90 350	-100 939	-62 922	
Dépenses (budget général et prélèvements sur recettes)	455 368	496 472	189 909	211 921	198 504	-6,3%
Recettes (nettes des remboursements et dégrèvements)	282 690	324 954	99 558	110 982	135 582	22,2%
Solde des comptes spéciaux	-5 421	786	-27 501	-17 847	-19 351	
<i>dont avances aux collectivités territoriales</i>	<i>-2 873</i>	<i>2 417</i>	<i>-28 973</i>	<i>-16 498</i>	<i>-17 438</i>	
Solde des budgets annexes	31	-8				
Solde général d'exécution	-178 068	-170 739	-117 851	-118 786	-82 273	

Solde d'exécution (en milliards d'euros)

valeurs mensuelles



cumul depuis le début de l'année



Recettes (nettes des remboursements & dégrèvements)

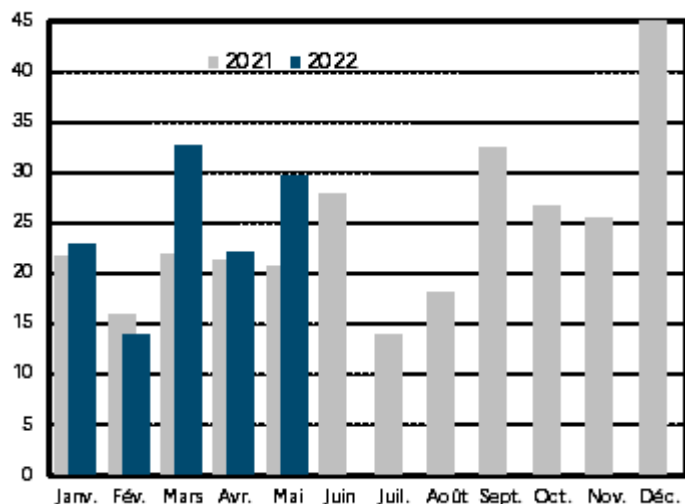
en millions d'euros	Exécution	LFI	Cumul à fin mai		Variation à fin mai	
	2021	2022	2021	2022	Périmètre courant	Périmètre constant
Recettes fiscales ⁽¹⁾	295 738	287 572	102 074	121 812	19,3%	19,1%
Impôt sur le revenu ⁽¹⁾	78 654	82 361	29 461	33 130	12,5%	12,5%
Impôt sur les sociétés ⁽¹⁾⁽²⁾	46 315	40 012	9 093	19 477	114,2%	114,2%
Taxe intérieure de consommation sur les produits énergétiques ⁽¹⁾	18 329	18 202	6 957	6 689	-3,9%	-5,2%
Taxe sur la valeur ajoutée ⁽¹⁾	95 539	98 355	38 493	43 447	12,9%	12,8%
Autres recettes fiscales ⁽¹⁾	56 901	48 642	18 071	19 069	5,5%	5,2%
Recettes non fiscales	21 257	20 177	5 853	11 642	98,9%	98,9%
Recettes du budget général (hors fonds de concours)	316 994	307 749	107 927	133 455	23,7%	23,5%
Fonds de concours	7 960	6 281	3 055	2 128	-30,4%	-30,4%
Recettes du budget général (avec fonds de concours)	324 954	314 030	110 982	135 582	22,2%	22,0%

⁽¹⁾ Recettes nettes des remboursements et des dégrèvements ;

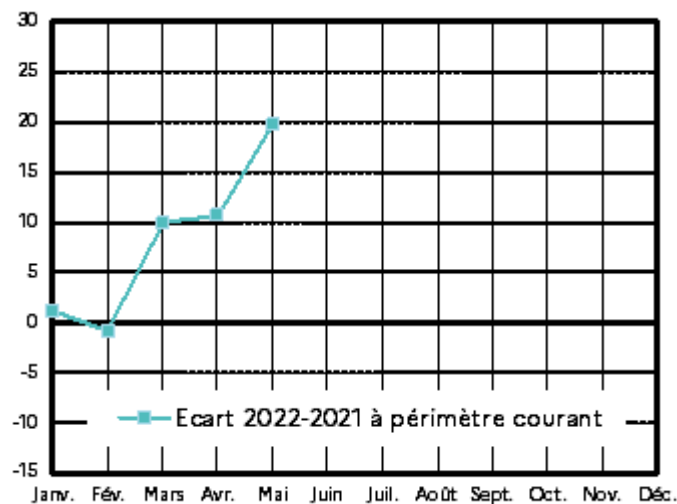
⁽²⁾ Hors CSB et CRIS.

Recettes fiscales nettes (en milliards d'euros)

valeurs mensuelles

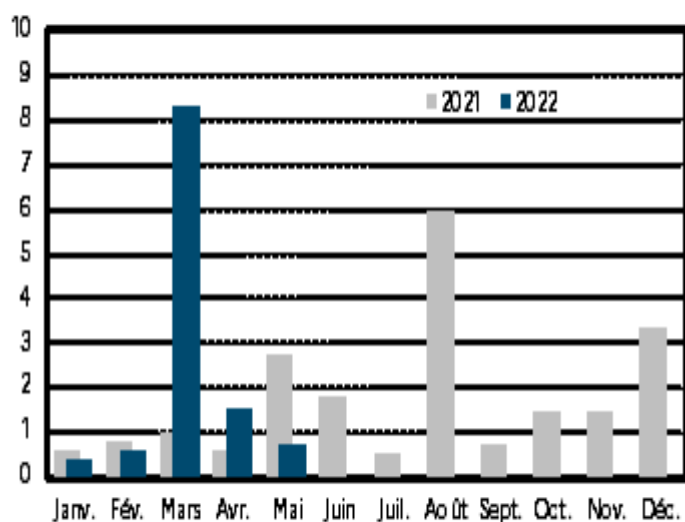


écart 2022-2021 (cumul depuis le début de l'année)

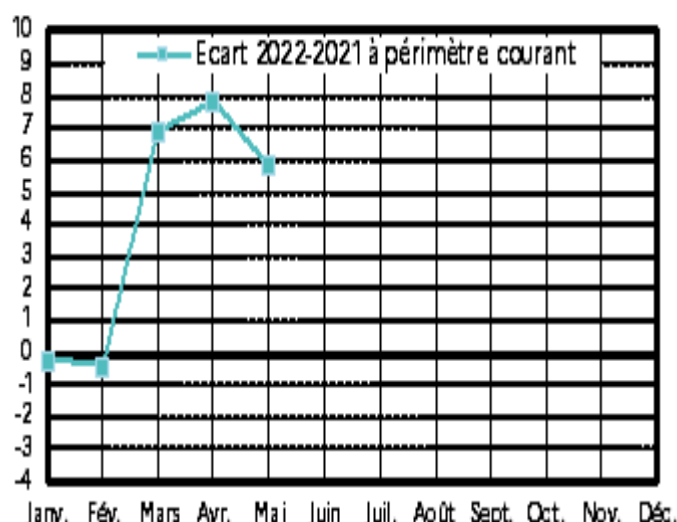


Recettes non fiscales (en milliards d'euros)

valeurs mensuelles



écart 2022-2021 (cumul depuis le début de l'année)



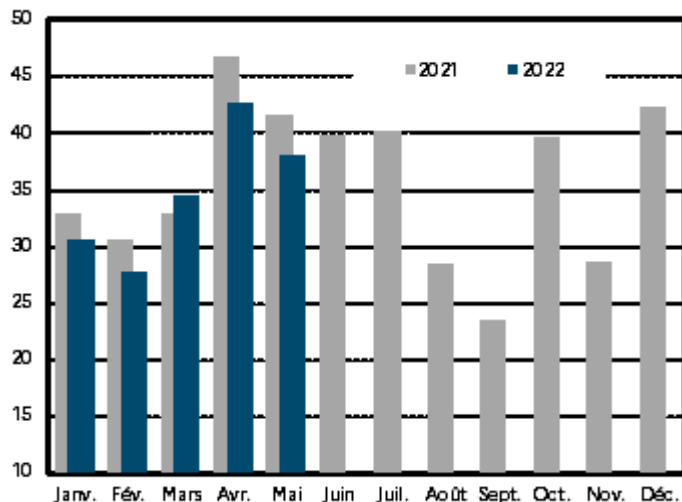
Dépenses (hors remboursements & dégrèvements)

en millions d'euros	Exécution	Cumul à fin mai		Variation à fin mai	
	2021	2021	2022	Périmètre courant	Périmètre constant
Dotation des pouvoirs publics	994	994	1 013	1,9%	1,9%
Dépenses de personnel	134 716	56 469	57 123	1,2%	1,3%
Dépenses de fonctionnement ⁽¹⁾	64 806	26 376	27 066	2,6%	2,5%
Charges de la dette de l'État	38 496	20 317	22 017	8,4%	8,4%
Dépenses d'investissement	16 093	7 512	7 342	-2,3%	-2,3%
Dépenses d'intervention	168 645	72 129	58 402	-19,0%	-19,1%
Dépenses d'opérations financières	2 982	668	542	-18,9%	-18,6%
Dépenses du budget général ⁽¹⁾	426 732	184 464	173 505	-5,9%	-5,9%
Prélèvement sur recettes au profit des collectivités territoriales	43 371	15 332	14 071	-8,2%	-8,2%
Prélèvement sur recettes au profit de l'Union européenne	26 368	12 125	10 929	-9,9%	-9,9%
Prélèvements sur recettes	69 739	27 457	25 000	-8,9%	-8,9%
Dépenses (budget général et prélèvements sur recettes)	496 472	211 921	198 504	-6,3%	-6,34%

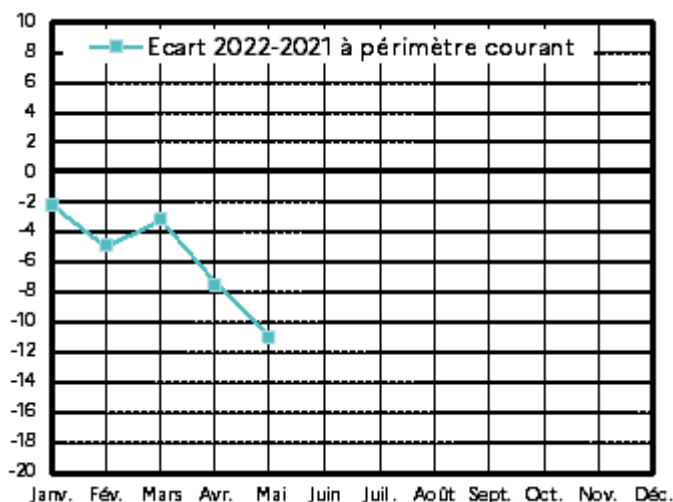
⁽¹⁾ Y compris versement à la Banque européenne d'investissement (BEI) et dotation au mécanisme européen de stabilité (MES).

Dépenses du budget général (en milliards d'euros)

valeurs mensuelles



écart 2022-2021 (cumul depuis le début de l'année)



en millions d'euros	2020			2021			2022
	LFI	LFR 4	EXE	LFI	LFR 2	EXE	LFI
Dépenses ⁽¹⁾	406 459	484 872	455 368	461 210	482 572	496 472	467 788
Prélèvements sur recettes	62 727	65 431	65 690	70 600	70 072	69 739	69 600
Dépenses budget général ⁽¹⁾	343 732	419 441	389 678	390 610	412 499	426 732	398 188
dont dépenses financées hors fonds de concours ⁽¹⁾	337 704	413 413	377 710	384 936	406 826	418 773	391 907
Recettes du budget général ⁽¹⁾	313 393	271 534	282 690	288 852	305 607	324 954	314 030
Recettes fiscales ⁽¹⁾	293 001	249 207	255 953	257 870	277 581	295 738	287 572
Recettes non fiscales	14 364	16 299	14 768	25 308	22 352	21 257	20 177
Fonds de concours	6 028	6 028	11 968	5 674	5 674	7 960	6 281
Solde des comptes spéciaux (hors FMI)	-65	-9 853	-5 421	-942	-4 128	786	-85
dont avances aux collectivités territoriales	-126	-2 891	-2 873	-623	1 129	2 417	625
Solde des budgets annexes	-3	-86	31	-37	-125	-8	15
Solde général	-93 134	-223 277	-178 068	-173 337	-181 218	-170 739	-153 828
Pour mémoire : remboursements et dégrèvements	140 830	152 168	151 021	129 334	130 749	130 386	130 608

⁽¹⁾ Nettes des remboursements et dégrèvements.