



**MINISTÈRE
CHARGÉ DES
COMPTES PUBLICS**

*Liberté
Égalité
Fraternité*

COMMUNIQUÉ DE PRESSE

SITUATION MENSUELLE BUDGÉTAIRE AU 30 JUIN 2022

Paris, le 03/08/2022

N°66

- Solde** Le solde général d'exécution au 30 juin 2022 s'établit à -76,1 Md€ contre -131,3 Md€ à fin juin 2021.
- Dépenses** Au 30 juin 2022 les dépenses du budget général (hors remboursements et dégrèvements) s'établissent à 206,0 Md€ contre 224,2 Md€ à fin juin 2021. Cette diminution tient principalement à de moindres dépenses exceptionnelles engagées par le Gouvernement pour répondre à la crise sanitaire et soutenir l'économie en 2021. À l'inverse, les dépenses du service public de l'énergie augmentent de +4,1 Md€ notamment au titre des mesures exceptionnelles de protection des consommateurs d'énergie.
- Recettes** Au 30 juin 2022, les recettes du budget général (nettes des remboursements et dégrèvements) s'établissent à 174,1 Md€ contre 137,7 Md€ à fin juin 2021.
- Les recettes fiscales nettes s'établissent à 157,9 Md€ contre 130,1 Md€ à fin juin 2021, soit une hausse de +27,9 Md€. Celle-ci s'explique principalement par la hausse des recettes nettes d'impôt sur les sociétés (IS) de +15,8 Md€ et de taxe sur la valeur ajoutée (TVA) de +8,1 Md€, en lien avec la reprise de l'activité économique. Les encaissements de l'impôt sur le revenu (IR) net sont en hausse de +4,1 Md€, notamment grâce au dynamisme du prélèvement à la source (PAS) et du prélèvement forfaitaire unique (PFU). Par ailleurs, la taxe intérieure de consommation sur les produits énergétiques (TICPE) nette est en baisse de -0,7 Md€ par rapport à fin juin 2022. Enfin, les autres recettes fiscales nettes sont en augmentation de +0,5 Md€, notamment avec une plus-value de +0,5 Md€ sur le prélèvement de solidarité.
- Les recettes non fiscales sont en hausse de 8,5 Md€ par rapport à fin juin 2021. Cette augmentation s'explique essentiellement par la hausse des recettes diverses (+6,7 Md€) liée au versement européen de la première tranche de financement de la Facilité pour la Reprise et la Résilience (7,4 Md€) et par la hausse des dividendes et recettes assimilées (+0,8 Md€).
- Comptes spéciaux** Le solde des comptes spéciaux s'établit à -14,8 Md€ à fin juin 2022 contre -13,2 Md€ à fin juin 2021. Cela tient principalement à une hausse des dépenses portées par le CAS « Pensions », le compte d'avances aux collectivités territoriales et le CCF « Prêts à des États étrangers » dégradant le solde des comptes spéciaux de -2,8 Md€. Ces mouvements sont partiellement compensés par l'amélioration du solde du compte d'avances à divers services de l'État ou organismes gérant des services publics (+1,3 Md€).

La situation du budget de l'État

Au 30 juin 2022

Service de la fonction financière et comptable de l'État

Adresses internet : <https://www.economie.gouv.fr/dgfip/la-situation-mensuelle-de-letat>

Ou : <https://www.budget.gouv.fr/documentation/publications-de-la-direction/situation-mensuelle-du-budget-de-letat-smb>

Solde Le solde général d'exécution au 30 juin 2022 s'établit à -76,084 Md€ contre -131,287 Md€ à fin juin 2021.

Dépenses Les dépenses totales s'établissent à 237,987 Md€ au 30 juin 2022 contre 259,262 Md€ à fin juin 2021. Les dépenses du budget général au 30 juin 2022 atteignent 205,988 Md€ contre 224,245 Md€ à fin juin 2021 tandis que les prélèvements sur recettes s'établissent à 31,999 Md€ au 30 juin 2022 contre 35,017 Md€ à fin juin 2021.

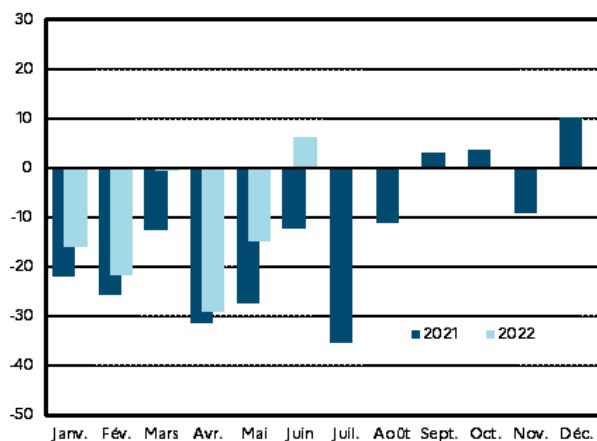
Recettes Les recettes du budget général (nettes de remboursements et dégrèvements) au 30 juin 2022 s'établissent, y compris fonds de concours, à 176,659 Md€ contre 141,140 Md€ à fin juin 2021. Hors fonds de concours, elles s'élèvent à 174,092 Md€ au 30 juin 2022 contre 137,741 Md€ à fin juin 2021.

Solde (hors FMI)

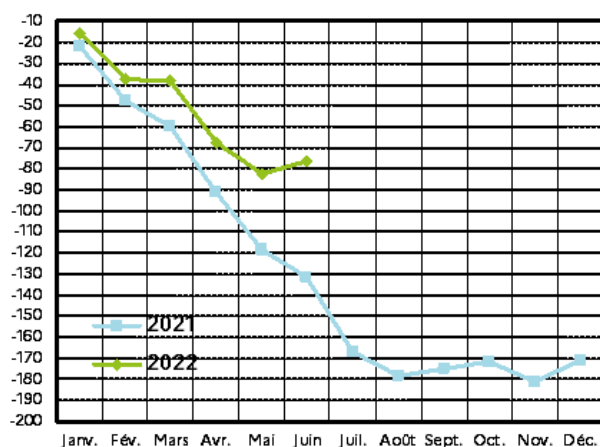
en millions d'euros	Exécution	Exécution	Cumul à fin juin			Variation à fin juin 2022 / 2021 à périmètre courant
	2020	2021	2020	2021	2022	
Solde du budget général	-172 678	-171 518	-101 287	-118 122	-61 328	
Dépenses (budget général et prélèvements sur recettes)	455 368	496 472	230 554	259 262	237 987	-8,2%
Recettes (nettes des remboursements et dégrèvements)	282 690	324 954	129 266	141 140	176 659	25,2%
Solde des comptes spéciaux	-5 421	786	-23 591	-13 165	-14 756	
<i>dont avances aux collectivités territoriales</i>	<i>-2 873</i>	<i>2 417</i>	<i>-25 001</i>	<i>-12 480</i>	<i>-13 532</i>	
Solde des budgets annexes	31	-8				
Solde général d'exécution	-178 068	-170 739	-124 878	-131 287	-76 084	

Solde d'exécution (en milliards d'euros)

valeurs mensuelles



cumul depuis le début de l'année



Recettes (nettes des remboursements & dégrèvements)

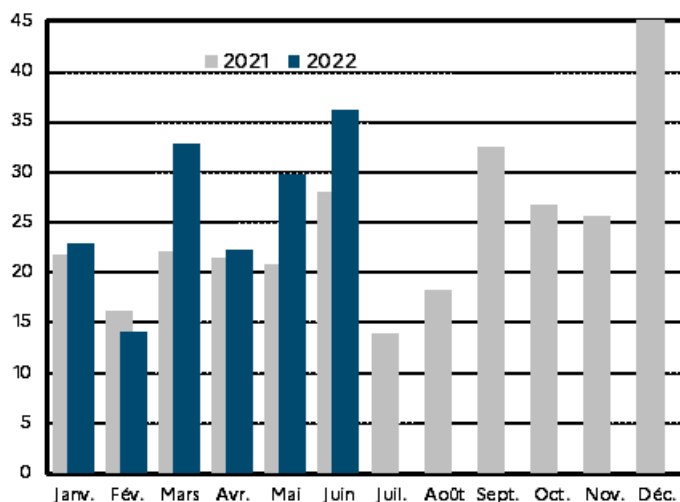
en millions d'euros	Exécution	LFI	Cumul à fin juin		Variation à fin juin	
	2021	2022	2021	2022	Périmètre courant	Périmètre constant
Recettes fiscales ⁽¹⁾	295 738	287 572	130 076	157 939	21,4%	21,2%
Impôt sur le revenu ⁽¹⁾	78 654	82 361	36 209	40 333	11,4%	11,4%
Impôt sur les sociétés ⁽¹⁾⁽²⁾	46 315	40 012	16 007	31 832	98,9%	98,9%
Taxe intérieure de consommation sur les produits énergétiques ⁽¹⁾	18 329	18 202	8 675	7 937	-8,5%	-9,7%
Taxe sur la valeur ajoutée ⁽¹⁾	95 539	98 355	44 865	52 958	18,0%	18,0%
Autres recettes fiscales ⁽¹⁾	56 901	48 642	24 320	24 879	2,3%	2,0%
Recettes non fiscales	21 257	20 177	7 665	16 153	110,7%	110,7%
Recettes du budget général (hors fonds de concours)	316 994	307 749	137 741	174 092	26,4%	26,2%
Fonds de concours	7 960	6 281	3 399	2 567	-24,5%	-24,5%
Recettes du budget général (avec fonds de concours)	324 954	314 030	141 140	176 659	25,2%	25,0%

⁽¹⁾ Recettes nettes des remboursements et des dégrèvements ;

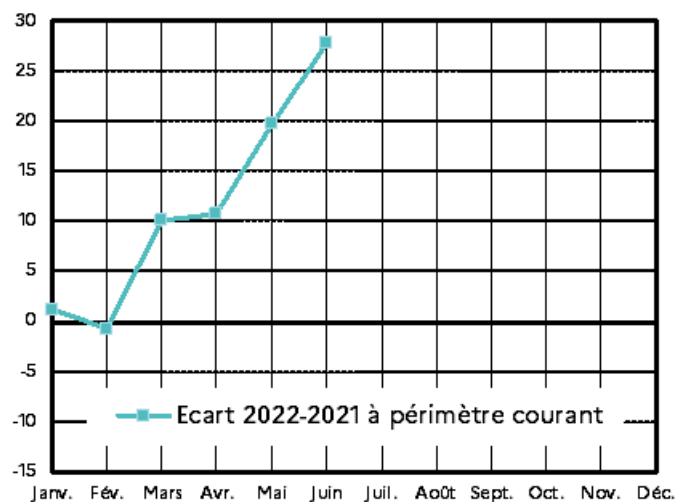
⁽²⁾ Hors CSB et CRIS.

Recettes fiscales nettes (en milliards d'euros)

valeurs mensuelles

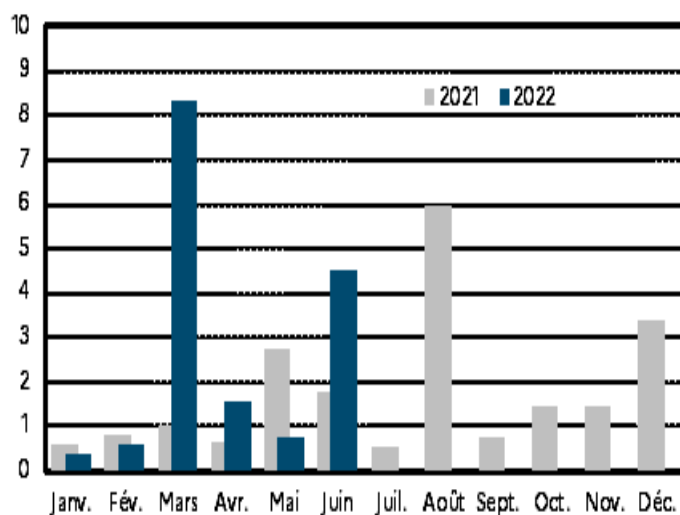


écart 2022-2021 (cumul depuis le début de l'année)

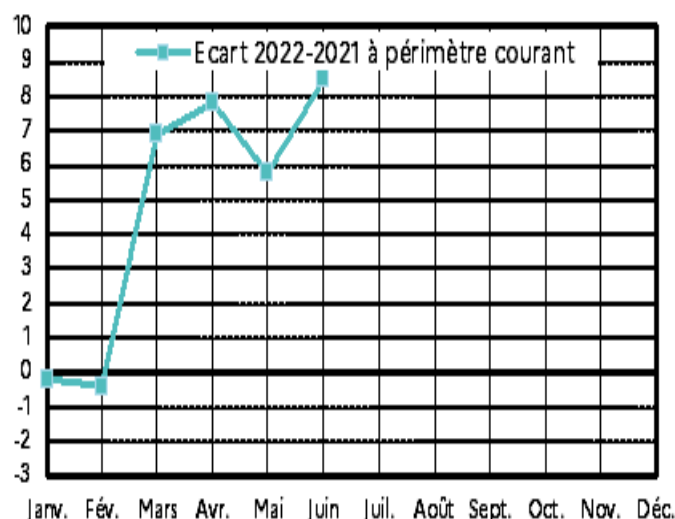


Recettes non fiscales (en milliards d'euros)

valeurs mensuelles



écart 2022-2021 (cumul depuis le début de l'année)



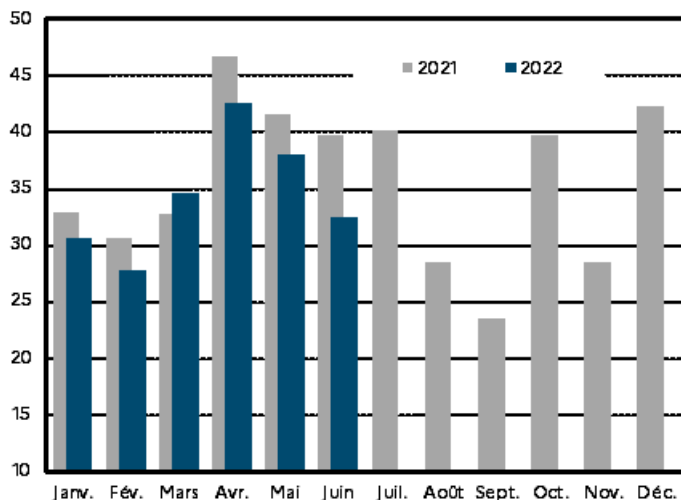
Dépenses (hors remboursements & dégrèvements)

en millions d'euros	Exécution	Cumul à fin juin		Variation à fin juin	
	2021	2021	2022	Périmètre courant	Périmètre constant
Dotation des pouvoirs publics	994	994	1 048	5,4%	5,4%
Dépenses de personnel	134 716	67 773	68 554	1,2%	1,2%
Dépenses de fonctionnement ⁽¹⁾	64 806	31 719	31 591	-0,4%	-0,5%
Charges de la dette de l'État	38 496	20 870	22 715	8,8%	8,8%
Dépenses d'investissement	16 093	8 419	8 273	-1,7%	-1,7%
Dépenses d'intervention	168 645	93 111	72 538	-22,1%	-22,3%
Dépenses d'opérations financières	2 982	1 360	1 270	-6,6%	-6,4%
Dépenses du budget général ⁽¹⁾	426 732	224 245	205 988	-8,1%	-8,2%
Prélèvement sur recettes au profit des collectivités territoriales	43 371	21 414	18 885	-11,8%	-11,8%
Prélèvement sur recettes au profit de l'Union européenne	26 368	13 603	13 114	-3,6%	-3,6%
Prélèvements sur recettes	69 739	35 017	31 999	-8,6%	-8,6%
Dépenses (budget général et prélèvements sur recettes)	496 472	259 262	237 987	-8,2%	-8,28%

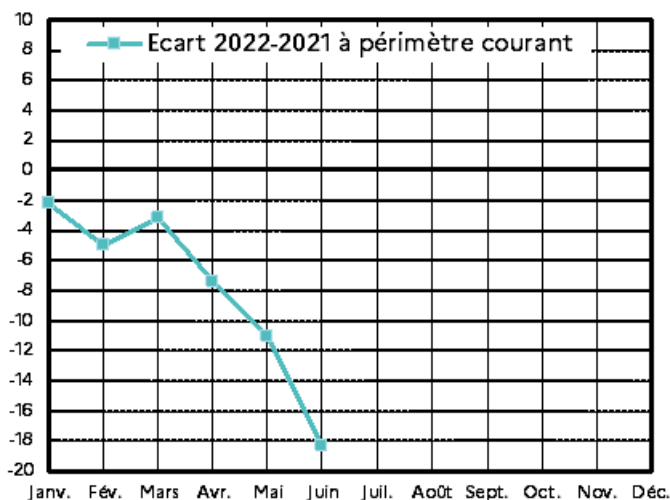
⁽¹⁾ Y compris versement à la Banque européenne d'investissement (BEI) et dotation au mécanisme européen de stabilité (MES).

Dépenses du budget général (en milliards d'euros)

valeurs mensuelles



écart 2022-2021 (cumul depuis le début de l'année)



en millions d'euros	2020			2021			2022
	LFI	LFR 4	EXE	LFI	LFR 2	EXE	LFI
Dépenses ⁽¹⁾	406 459	484 872	455 368	461 210	482 572	496 472	467 788
Prélèvements sur recettes	62 727	65 431	65 690	70 600	70 072	69 739	69 600
Dépenses budget général ⁽¹⁾	343 732	419 441	389 678	390 610	412 499	426 732	398 188
<i>dont dépenses financées hors fonds de concours ⁽¹⁾</i>	337 704	413 413	377 710	384 936	406 826	418 773	391 907
Recettes du budget général ⁽¹⁾	313 393	271 534	282 690	288 852	305 607	324 954	314 030
Recettes fiscales ⁽¹⁾	293 001	249 207	255 953	257 870	277 581	295 738	287 572
Recettes non fiscales	14 364	16 299	14 768	25 308	22 352	21 257	20 177
Fonds de concours	6 028	6 028	11 968	5 674	5 674	7 960	6 281
Solde des comptes spéciaux (hors FMI)	-65	-9 853	-5 421	-942	-4 128	786	-85
<i>dont avances aux collectivités territoriales</i>	-126	-2 891	-2 873	-623	1 129	2 417	625
Solde des budgets annexes	-3	-86	31	-37	-125	-8	15
Solde général	-93 134	-223 277	-178 068	-173 337	-181 218	-170 739	-153 828
<i>Pour mémoire : remboursements et dégrèvements</i>	140 830	152 168	151 021	129 334	130 749	130 386	130 608

⁽¹⁾ Nettes des remboursements et dégrèvements.