



**MINISTÈRE
CHARGÉ DES
COMPTES PUBLICS**

*Liberté
Égalité
Fraternité*

COMMUNIQUÉ DE PRESSE

SITUATION MENSUELLE BUDGÉTAIRE AU 31 JUILLET 2022

Paris, le 02/09/2022

N°88

- Solde** Le solde général d'exécution au 31 juillet 2022 s'établit à -131,2 Md€ contre -166,6 Md€ à fin juillet 2021.
- Dépenses** Au 31 juillet 2022 les dépenses du budget général (hors remboursements et dégrèvements) s'établissent à 261,4 Md€ contre 264,4 Md€ à fin juillet 2021. Cette diminution tient principalement à de moindres dépenses exceptionnelles engagées par le Gouvernement pour répondre à la crise sanitaire et soutenir l'économie en 2021. À l'inverse, les dépenses du service public de l'énergie augmentent de +4,1 Md€ notamment au titre des mesures exceptionnelles de protection des consommateurs d'énergie.
- Recettes** Au 31 juillet 2022, les recettes du budget général (nettes des remboursements et dégrèvements) s'établissent à 189,7 Md€ contre 152,3 Md€ à fin juillet 2021.
- Les recettes fiscales nettes s'établissent à 172,5 Md€ contre 144,1 Md€ à fin juillet 2021, soit une hausse de +28,4 Md€. Celle-ci s'explique principalement par la hausse des recettes nettes d'impôt sur les sociétés (IS) de +15,9 Md€ et de taxe sur la valeur ajoutée (TVA) de +7,7 Md€, en lien avec la reprise de l'activité économique. Les encaissements de l'impôt sur le revenu (IR) net sont en hausse de +5,4 Md€, notamment grâce au dynamisme du prélèvement à la source (PAS) et du prélèvement forfaitaire unique (PFU). Enfin, les autres recettes fiscales nettes sont en légère baisse de - 0,1 Md€, notamment avec la baisse de taxe intérieure sur la consommation finale d'électricité (TICFE) de -1,6 Md€ en raison de la mise en place du bouclier tarifaire, en partie compensée par une plus-value de +0,6 Md€ sur le prélèvement de solidarité.
- Les recettes non fiscales sont en hausse de 9,1 Md€ par rapport à fin juillet 2021. Cette augmentation s'explique essentiellement par la hausse des recettes diverses (+6,9 Md€) liée au versement européen de la première tranche de financement de la Facilité pour la Reprise et la Résilience (7,4 Md€), par la hausse des dividendes et recettes assimilées (+1,1 Md€) et des amendes et autres sanctions (+0,7 Md€).
- Comptes spéciaux** Le solde des comptes spéciaux s'établit à -21,1 Md€ à fin juillet 2022 contre -18,1 Md€ à fin juillet 2021. Cela tient principalement à une hausse des dépenses portées par le compte d'avances aux collectivités territoriales, dont le solde se dégrade de -2,5 Md€.

La situation du budget de l'État

Au 31 juillet 2022

Service de la fonction financière et comptable de l'Etat

Adresses internet : <https://www.economie.gouv.fr/dgfip/la-situation-mensuelle-de-letat>

Ou : <https://www.budget.gouv.fr/documentation/publications-de-la-direction/situation-mensuelle-du-budget-de-letat-smb>

Solde Le solde général d'exécution au 31 juillet 2022 s'établit à -131,215 Md€ contre -166,637 Md€ à fin juillet 2021.

Dépenses Les dépenses totales s'établissent à 303,011 Md€ au 31 juillet 2022 contre 304,524 Md€ à fin juillet 2021. Les dépenses du budget général au 31 juillet 2022 atteignent 261,413 Md€ contre 264,364 Md€ à fin juillet 2021 tandis que les prélèvements sur recettes s'établissent à 41,597 Md€ au 31 juillet 2022 contre 40,159 Md€ à fin juillet 2021.

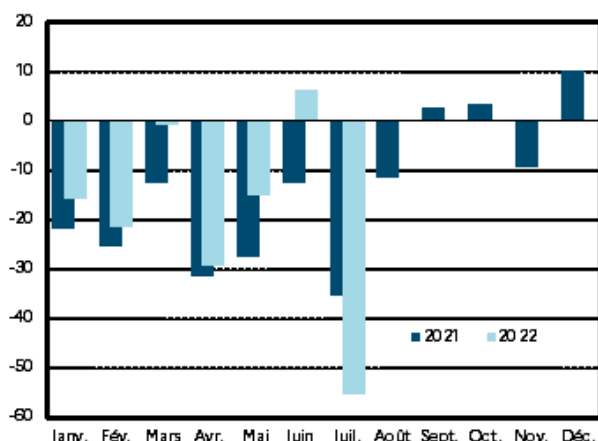
Recettes Les recettes du budget général (nettes de remboursements et dégrèvements) au 31 juillet 2022 s'établissent, y compris fonds de concours, à 192,905 Md€ contre 156,015 Md€ à fin juillet 2021. Hors fonds de concours, elles s'élèvent à 189,715 Md€ au 31 juillet 2022 contre 152,294 Md€ à fin juillet 2021.

Solde (hors FMI)

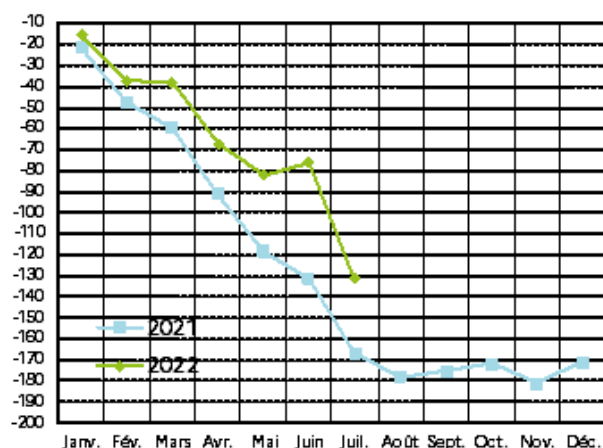
en millions d'euros	Exécution	Exécution	Cumul à fin juillet			Variation à fin juillet 2022 / 2021 à périmètre courant
	2020	2021	2020	2021	2022	
Solde du budget général	-172 678	-171 518	-120 050	-148 508	-110 106	
Dépenses (budget général et prélèvements sur recettes)	455 368	496 472	269 299	304 524	303 011	-0,5%
Recettes (nettes des remboursements et dégrèvements)	282 690	324 954	149 249	156 015	192 905	23,6%
Solde des comptes spéciaux	-5 421	786	-30 986	-18 129	-21 109	
<i>dont avances aux collectivités territoriales</i>	<i>-2 873</i>	<i>2 417</i>	<i>-30 061</i>	<i>-16 493</i>	<i>-19 032</i>	
Solde des budgets annexes	31	-8				
Solde général d'exécution	-178 068	-170 739	-151 036	-166 637	-131 215	

Solde d'exécution (en milliards d'euros)

valeurs mensuelles



cumul depuis le début de l'année



Recettes (nettes des remboursements & dégrèvements)

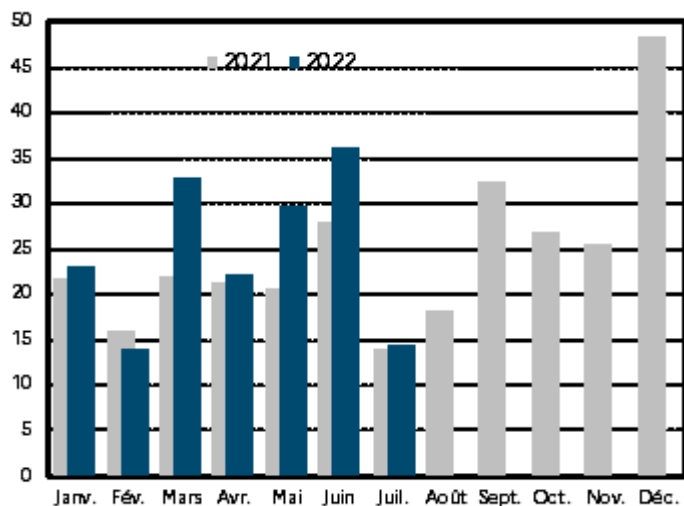
en millions d'euros	Exécution	LFI	Cumul à fin juillet		Variation à fin juillet	
	2021	2022	2021	2022	Périmètre courant	Périmètre constant
Recettes fiscales ⁽¹⁾	295 738	287 572	144 106	172 469	19,7%	19,5%
Impôt sur le revenu ⁽¹⁾	78 654	82 361	33 574	38 927	15,9%	15,9%
Impôt sur les sociétés ⁽¹⁾⁽²⁾	46 315	40 012	14 591	30 515	109,1%	109,1%
Taxe intérieure de consommation sur les produits énergétiques ⁽¹⁾	18 329	18 202	10 041	9 532	-5,1%	-6,3%
Taxe sur la valeur ajoutée ⁽¹⁾	95 539	98 355	56 188	63 875	13,7%	13,7%
Autres recettes fiscales ⁽¹⁾	56 901	48 642	29 712	29 620	-0,3%	-0,6%
Recettes non fiscales	21 257	20 177	8 188	17 246	110,6%	110,6%
Recettes du budget général (hors fonds de concours)	316 994	307 749	152 294	189 715	24,6%	24,4%
Fonds de concours	7 960	6 281	3 722	3 190	-14,3%	-14,3%
Recettes du budget général (avec fonds de concours)	324 954	314 030	156 015	192 905	23,6%	23,5%

⁽¹⁾ Recettes nettes des remboursements et des dégrèvements ;

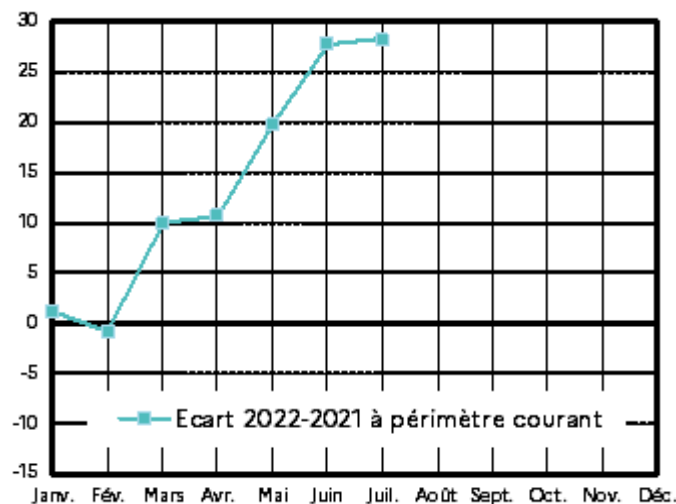
⁽²⁾ Hors CSB et CRIS.

Recettes fiscales nettes (en milliards d'euros)

valeurs mensuelles

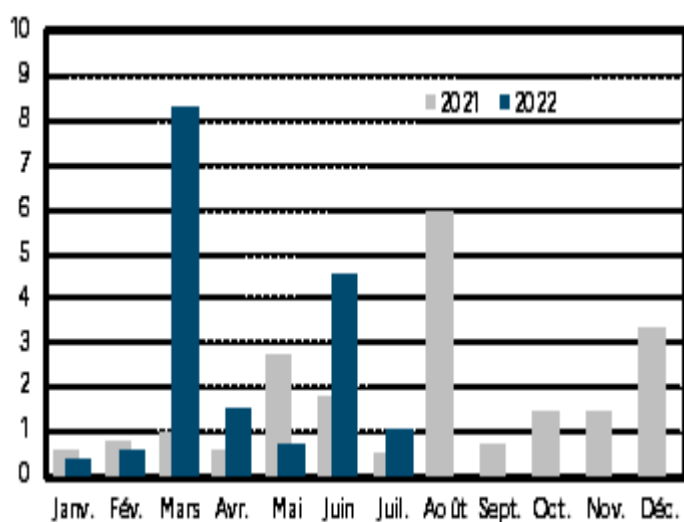


écart 2022-2021 (cumul depuis le début de l'année)

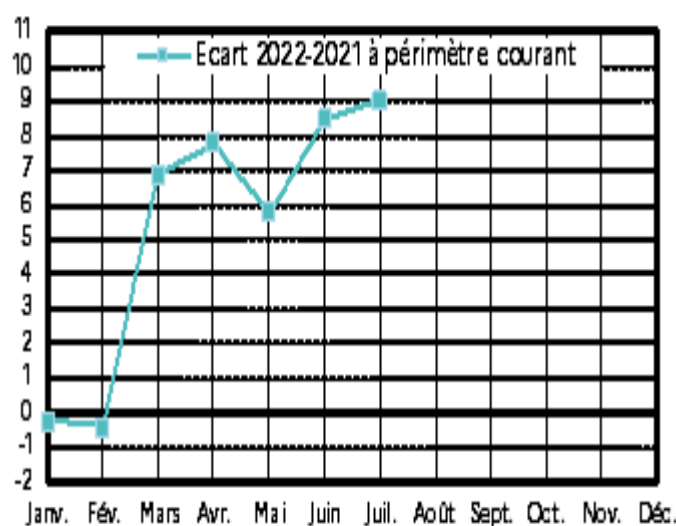


Recettes non fiscales (en milliards d'euros)

valeurs mensuelles



écart 2022-2021 (cumul depuis le début de l'année)



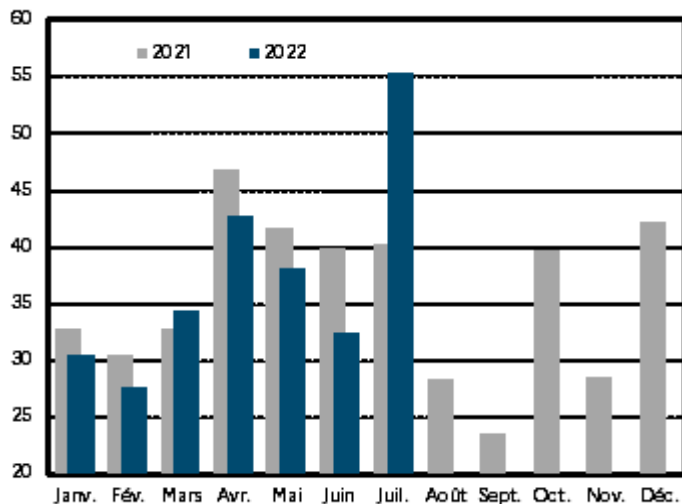
Dépenses (hors remboursements & dégrèvements)

en millions d'euros	Exécution	Cumul à fin juillet		Variation à fin juillet	
	2021	2021	2022	Périmètre courant	Périmètre constant
Dotation des pouvoirs publics	994	994	1 048	5,4%	5,4%
Dépenses de personnel	134 716	78 913	80 226	1,7%	1,8%
Dépenses de fonctionnement ⁽¹⁾	64 806	40 688	42 476	4,4%	4,3%
Charges de la dette de l'État	38 496	26 457	39 382	48,9%	48,9%
Dépenses d'investissement	16 093	10 292	10 545	2,5%	2,5%
Dépenses d'intervention	168 645	105 331	86 274	-18,1%	-18,3%
Dépenses d'opérations financières	2 982	1 689	1 463	-13,4%	-13,2%
Dépenses du budget général ⁽¹⁾	426 732	264 364	261 413	-1,1%	-1,2%
Prélèvement sur recettes au profit des collectivités territoriales	43 371	25 484	26 297	3,2%	3,2%
Prélèvement sur recettes au profit de l'Union européenne	26 368	14 675	15 300	4,3%	4,3%
Prélèvements sur recettes	69 739	40 159	41 597	3,6%	3,6%
Dépenses (budget général et prélèvements sur recettes)	496 472	304 524	303 011	-0,5%	-0,57%

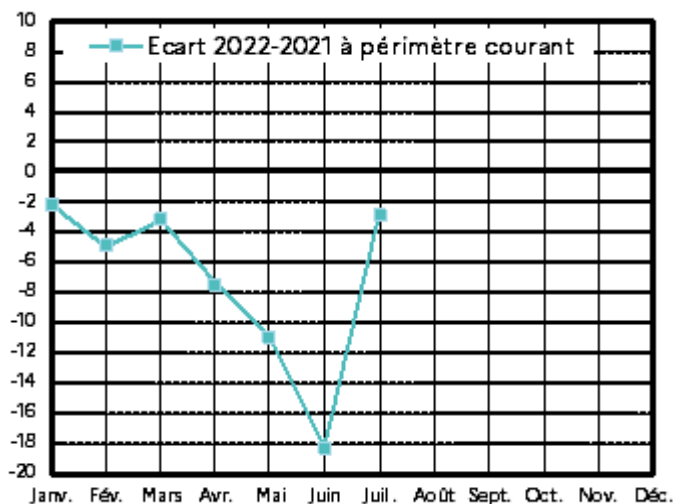
⁽¹⁾ Y compris versement à la Banque européenne d'investissement (BEI) et dotation au mécanisme européen de stabilité (MES).

Dépenses du budget général (en milliards d'euros)

valeurs mensuelles



écart 2022-2021 (cumul depuis le début de l'année)



en millions d'euros	2020			2021			2022
	LFI	LFR 4	EXE	LFI	LFR 2	EXE	LFI
Dépenses ⁽¹⁾	406 459	484 872	455 368	461 210	482 572	496 472	467 788
Prélèvements sur recettes	62 727	65 431	65 690	70 600	70 072	69 739	69 600
Dépenses budget général ⁽¹⁾	343 732	419 441	389 678	390 610	412 499	426 732	398 188
<i>dont dépenses financées hors fonds de concours ⁽¹⁾</i>	337 704	413 413	377 710	384 936	406 826	418 773	391 907
Recettes du budget général ⁽¹⁾	313 393	271 534	282 690	288 852	305 607	324 954	314 030
Recettes fiscales ⁽¹⁾	293 001	249 207	255 953	257 870	277 581	295 738	287 572
Recettes non fiscales	14 364	16 299	14 768	25 308	22 352	21 257	20 177
Fonds de concours	6 028	6 028	11 968	5 674	5 674	7 960	6 281
Solde des comptes spéciaux (hors FMI)	-65	-9 853	-5 421	-942	-4 128	786	-85
<i>dont avances aux collectivités territoriales</i>	-126	-2 891	-2 873	-623	1 129	2 417	625
Solde des budgets annexes	-3	-86	31	-37	-125	-8	15
Solde général	-93 134	-223 277	-178 068	-173 337	-181 218	-170 739	-153 828
<i>Pour mémoire : remboursements et dégrèvements</i>	140 830	152 168	151 021	129 334	130 749	130 386	130 608

⁽¹⁾ Nettes des remboursements et dégrèvements.