

COMMUNIQUÉ DE PRESSE

**SITUATION MENSUELLE BUDGÉTAIRE
AU 30 SEPTEMBRE 2022**

Paris, le 02/11/2022

N°267

- Solde** Le solde général d'exécution au 30 septembre 2022 s'établit à -146,6 Md€ contre -175,1 Md€ à fin septembre 2021.
- Dépenses** Au 30 septembre 2022 les dépenses du budget général (hors remboursements et dégrèvements) s'établissent à 317,4 Md€ contre 316,3 Md€ à fin septembre 2021. Cette faible évolution, malgré certaines dépenses dynamiques, tient principalement à de moindres dépenses exceptionnelles engagées par le Gouvernement pour répondre à la crise sanitaire et soutenir l'économie en 2022 (-22,8 Md€ sur le fonds de solidarité pour les entreprises). À l'inverse, les dépenses du service public de l'énergie augmentent de +3,4 Md€ notamment au titre des mesures exceptionnelles de protection des consommateurs d'énergie.
- Recettes** Au 30 septembre 2022, les recettes du budget général (nettes des remboursements et dégrèvements) s'établissent à 246,4 Md€ contre 209,9 Md€ à fin septembre 2021.
- Les recettes fiscales nettes s'établissent à 227,9 Md€ contre 195,0 Md€ à fin septembre 2021, soit une hausse de +32,9 Md€. Celle-ci s'explique principalement par la hausse des recettes nettes d'impôt sur les sociétés (IS) de +20,1 Md€ et de taxe sur la valeur ajoutée (TVA) de +8,1 Md€, en lien avec la reprise de l'activité économique. Les encaissements de l'impôt sur le revenu (IR) net sont en hausse de +4,1 Md€, notamment grâce au dynamisme du prélèvement à la source (PAS) et du prélèvement forfaitaire unique (PFU). Enfin, les autres recettes fiscales nettes sont en hausse de 1,3 Md€, notamment en raison d'une plus-value de +1,7 Md€ sur le prélèvement de solidarité.
- Les recettes non fiscales sont en hausse de 3,6 Md€ par rapport à fin septembre 2021. Cette augmentation s'explique essentiellement par la hausse des recettes diverses (+1,8 Md€) liée au versement européen de la première tranche de financement de la Facilité pour la Reprise et la Résilience (2,3 Md€), par la hausse des dividendes et recettes assimilées (+0,8 Md€) et du produit des amendes et sanctions (+0,4 Md€).
- Comptes spéciaux** Le solde des comptes spéciaux s'établit à -27,3 Md€ à fin septembre 2022 contre -22,9 Md€ à fin septembre 2021. Cela tient principalement à une hausse des dépenses portées par le compte d'avances aux collectivités territoriales, le compte de prêts à des États étrangers, le compte de prêts et avances à des particuliers ou à des organismes privés.

La situation du budget de l'État

Au 30 septembre 2022

Service de la fonction financière et comptable de l'État

Adresses internet : <https://www.economie.gouv.fr/dgfip/la-situation-mensuelle-de-letat>

Ou : <https://www.budget.gouv.fr/documentation/publications-de-la-direction/situation-mensuelle-du-budget-de-letat-smb>

Solde Le solde général d'exécution au 30 septembre 2022 s'établit à -146,611 Md€ contre -175,119 Md€ à fin septembre 2021.

Dépenses Les dépenses totales s'établissent à 370,257 Md€ au 30 septembre 2022 contre 367,291 Md€ à fin septembre 2021. Les dépenses du budget général au 30 septembre 2022 atteignent 317,410 Md€ contre 316,329 Md€ à fin septembre 2021 tandis que les prélèvements sur recettes s'établissent à 52,847 Md€ au 30 septembre 2022 contre 50,962 Md€ à fin septembre 2021.

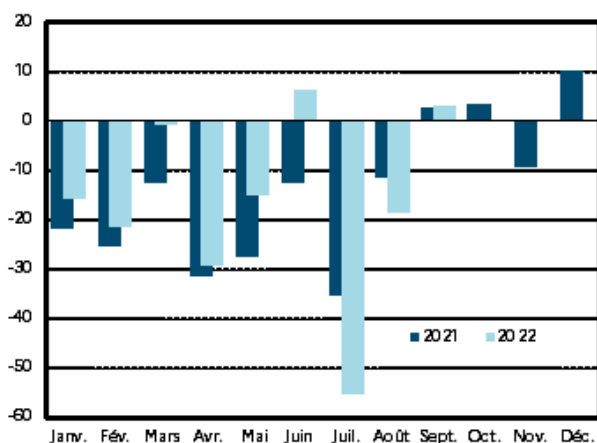
Recettes Les recettes du budget général (nettes de remboursements et dégrèvements) au 30 septembre 2022 s'établissent, y compris fonds de concours, à 250,979 Md€ contre 215,098 Md€ à fin septembre 2021. Hors fonds de concours, elles s'élèvent à 246,438 Md€ au 30 septembre 2022 contre 209,884 Md€ à fin septembre 2021.

Solde (hors FMI)

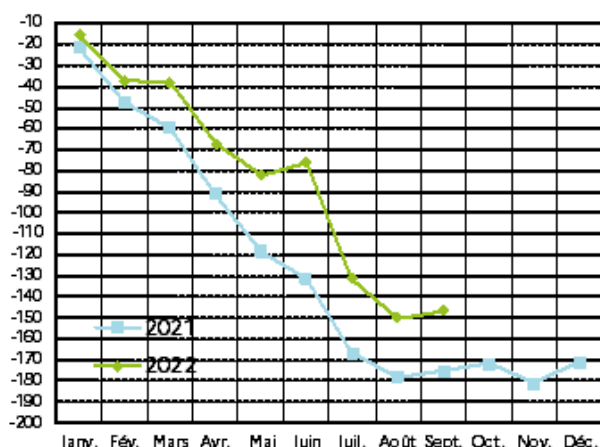
en millions d'euros	Exécution	Exécution	Cumul à fin septembre			Variation à fin septembre 2022 / 2021 à périmètre courant
	2020	2021	2020	2021	2022	
Solde du budget général	-172 678	-171 518	-137 661	-152 193	-119 277	
Dépenses (budget général et prélèvements sur recettes)	455 368	496 472	328 863	367 291	370 257	0,8%
Recettes (nettes des remboursements et dégrèvements)	282 690	324 954	191 201	215 098	250 979	16,7%
Solde des comptes spéciaux	-5 421	786	-23 929	-22 926	-27 334	
<i>dont avances aux collectivités territoriales</i>	<i>-2 873</i>	<i>2 417</i>	<i>-25 455</i>	<i>-21 799</i>	<i>-24 753</i>	
Solde des budgets annexes	31	-8				
Solde général d'exécution	-178 068	-170 739	-161 590	-175 119	-146 611	

Solde d'exécution (en milliards d'euros)

valeurs mensuelles



cumul depuis le début de l'année



Recettes (nettes des remboursements & dégrèvements)

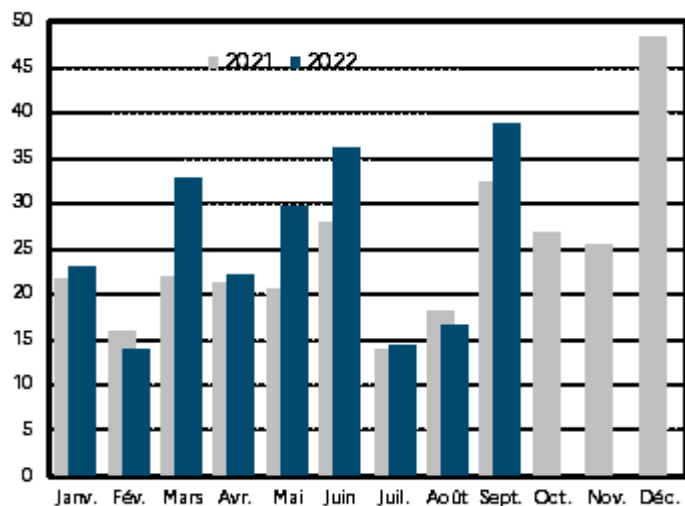
en millions d'euros	Exécution	LFI	Cumul à fin septembre		Variation à fin septembre	
	2021	2022	2021	2022	Périmètre courant	Périmètre constant
Recettes fiscales ⁽¹⁾	295 738	287 572	194 996	227 945	16,9%	16,7%
Impôt sur le revenu ⁽¹⁾	78 654	82 361	45 138	49 213	9,0%	9,0%
Impôt sur les sociétés ⁽¹⁾⁽²⁾	46 315	40 012	23 870	43 972	84,2%	84,2%
Taxe intérieure de consommation sur les produits énergétiques ⁽¹⁾	18 329	18 202	13 630	13 047	-4,3%	-5,5%
Taxe sur la valeur ajoutée ⁽¹⁾	95 539	98 355	71 263	79 339	11,3%	11,3%
Autres recettes fiscales ⁽¹⁾	56 901	48 642	41 095	42 375	3,1%	2,8%
Recettes non fiscales	21 257	20 177	14 888	18 493	24,2%	24,2%
Recettes du budget général (hors fonds de concours)	316 994	307 749	209 884	246 438	17,4%	17,2%
Fonds de concours	7 960	6 281	5 214	4 541	-12,9%	-12,9%
Recettes du budget général (avec fonds de concours)	324 954	314 030	215 098	250 979	16,7%	16,5%

⁽¹⁾ Recettes nettes des remboursements et des dégrèvements

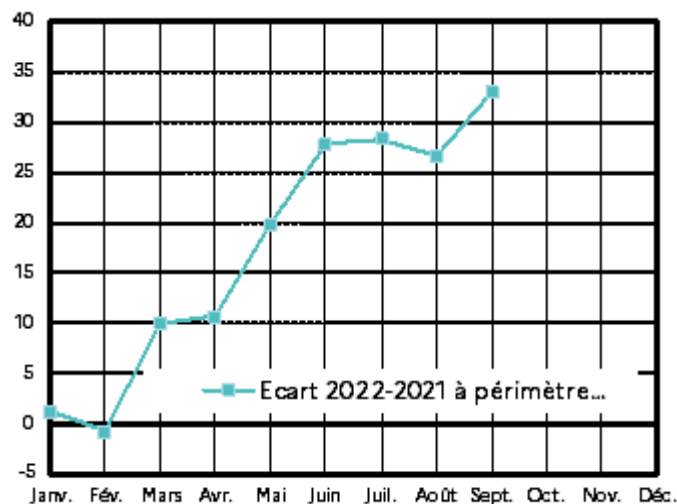
⁽²⁾ Hors CSB et CRIS

Recettes fiscales nettes (en milliards d'euros)

valeurs mensuelles

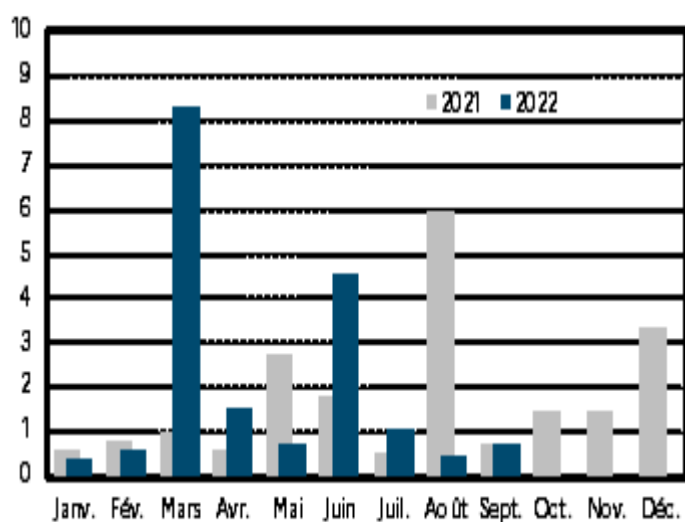


écart 2022-2021 (cumul depuis le début de l'année)

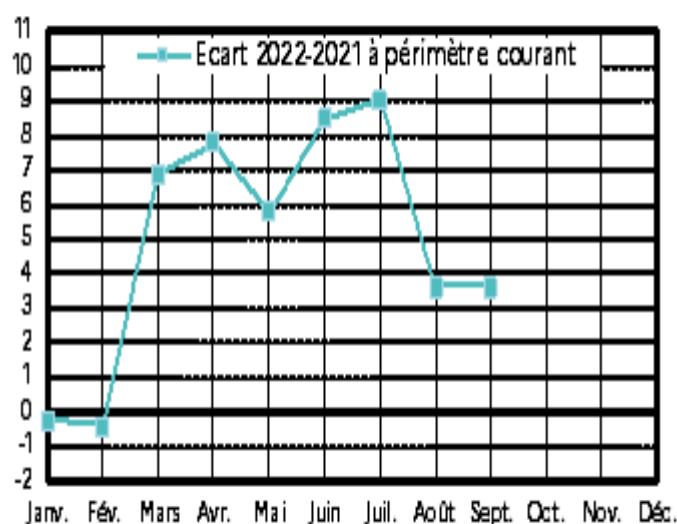


Recettes non fiscales (en milliards d'euros)

valeurs mensuelles



écart 2022-2021 (cumul depuis le début de l'année)



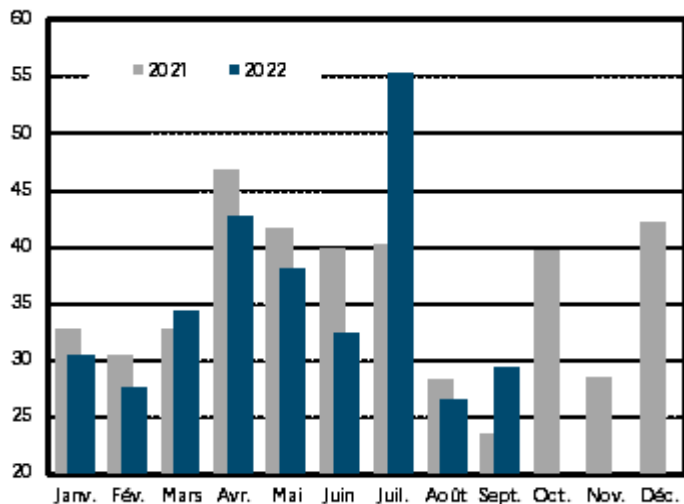
Dépenses (hors remboursements & dégrèvements)

en millions d'euros	Exécution	Cumul à fin septembre		Variation à fin septembre	
	2021	2021	2022	Périmètre courant	Périmètre constant
Dotation des pouvoirs publics	994	994	1 048	5,4%	5,4%
Dépenses de personnel	134 716	100 860	103 361	2,5%	2,6%
Dépenses de fonctionnement ⁽¹⁾	64 806	47 513	49 556	4,3%	4,1%
Charges de la dette de l'État	38 496	26 574	39 531	48,8%	48,8%
Dépenses d'investissement	16 093	12 247	12 735	4,0%	4,0%
Dépenses d'intervention	168 645	126 287	109 460	-13,3%	-13,5%
Dépenses d'opérations financières	2 982	1 855	1 719	-7,3%	-7,1%
Dépenses du budget général ⁽¹⁾	426 732	316 329	317 410	0,3%	0,3%
Prélèvement sur recettes au profit des collectivités territoriales	43 371	32 336	33 152	2,5%	2,5%
Prélèvement sur recettes au profit de l'Union européenne	26 368	18 626	19 694	5,7%	5,7%
Prélèvements sur recettes	69 739	50 962	52 847	3,7%	3,7%
Dépenses (budget général et prélèvements sur recettes)	496 472	367 291	370 257	0,8%	0,75%

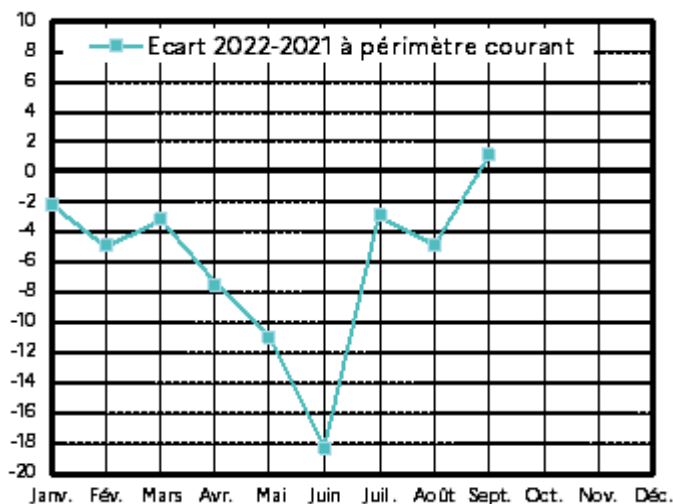
⁽¹⁾ Y compris versement à la Banque européenne d'investissement (BEI) et dotation au mécanisme européen de stabilité (MES)

Dépenses du budget général (en milliards d'euros)

valeurs mensuelles



écart 2022-2021 (cumul depuis le début de l'année)



en millions d'euros	2020			2021			2022	
	LFI	LFR 4	EXE	LFI	LFR 2	EXE	LFI	LFR 1
Dépenses ⁽¹⁾	406 459	484 872	455 368	461 210	482 572	496 472	467 788	511 295
Prélèvements sur recettes	62 727	65 431	65 690	70 600	70 072	69 739	69 600	70 168
Dépenses budget général ⁽¹⁾	343 732	419 441	389 678	390 610	412 499	426 732	398 188	441 127
<i>dont dépenses financées hors fonds de concours ⁽¹⁾</i>	337 704	413 413	377 710	384 936	406 826	418 773	391 907	434 846
Recettes du budget général ⁽¹⁾	313 393	271 534	282 690	288 852	305 607	324 954	314 030	341 593
Recettes fiscales ⁽¹⁾	293 001	249 207	255 953	257 870	277 581	295 738	287 572	311 576
Recettes non fiscales	14 364	16 299	14 768	25 308	22 352	21 257	20 177	23 736
Fonds de concours	6 028	6 028	11 968	5 674	5 674	7 960	6 281	6 281
Solde des comptes spéciaux (hors FMI)	-65	-9 853	-5 421	-942	-4 128	786	-85	394
<i>dont avances aux collectivités territoriales</i>	-126	-2 891	-2 873	-623	1 129	2 417	625	1 321
Solde des budgets annexes	-3	-86	31	-37	-125	-8	15	-6
Solde général	-93 134	-223 277	-178 068	-173 337	-181 218	-170 739	-153 828	-169 314
<i>Pour mémoire : remboursements et dégrèvements</i>	140 830	152 168	151 021	129 334	130 749	130 386	130 608	133 979

⁽¹⁾ Nettes des remboursements et dégrèvements