



**MINISTÈRE
CHARGÉ DES
COMPTES PUBLICS**

*Liberté
Égalité
Fraternité*

COMMUNIQUÉ DE PRESSE

**SITUATION MENSUELLE BUDGÉTAIRE
AU 31 OCTOBRE 2022**

Paris, le 02/12/2022

N°385

- Solde** Le solde général d'exécution au 31 octobre 2022 s'établit à -143,2 Md€ contre -171,6 Md€ à fin octobre 2021.
- Dépenses** Au 31 octobre 2022, les dépenses du budget général (hors remboursements et dégrèvements) s'établissent à 367,1 Md€ contre 356 Md€ à fin octobre 2021. Cette évolution tient à la fois à de moindres dépenses exceptionnelles engagées par le Gouvernement pour répondre à la crise sanitaire et soutenir l'économie en 2022 (-22,9 Md€ sur le fonds de solidarité pour les entreprises) et à l'inverse, à une dépense plus dynamique comme celle relative à la charge de la dette (+12,9 Md€) ou à la mesure de remise exceptionnelle sur les carburants (+6,9 Md€).
- Recettes** Au 31 octobre 2022, les recettes du budget général (nettes des remboursements et dégrèvements) s'établissent à 275,7 Md€ contre 238,1 Md€ à fin octobre 2021.
- Les recettes fiscales nettes s'établissent à 256,4 Md€ contre 221,8 Md€ à fin octobre 2021, soit une hausse de +34,7 Md€. Celle-ci s'explique principalement par la hausse des recettes nettes d'impôt sur les sociétés (IS) de +20,0 Md€, en lien avec la reprise de l'activité économique, et de taxe sur la valeur ajoutée (TVA) de +9,4 Md€, en raison du dynamisme de l'activité et de l'évolution des prix à la consommation. Les encaissements de l'impôt sur le revenu (IR) net sont en hausse de +6,2 Md€, notamment grâce au dynamisme du prélèvement à la source (PAS), du prélèvement forfaitaire unique (PFU) et des plus-values immobilières (PVI). Par ailleurs, la part Etat de la taxe intérieure de consommation sur les produits énergétiques (TICPE) nette est en légère baisse de -0,4 Md€. Enfin, les autres recettes fiscales nettes sont en légère baisse de -0,5 Md€. Elles intègrent notamment les autres taxes intérieures de consommation, en baisse de -3,3 Md€ en raison de la mise en œuvre du bouclier tarifaire.
- Les recettes non fiscales sont en hausse de 2,9 Md€ par rapport à fin octobre 2021. Cette augmentation s'explique essentiellement par la hausse des recettes diverses (+1,1 Md€) liée au versement européen de la première tranche de financement de la Facilité pour la Reprise et la Résilience (2,3 Md€), par la hausse des dividendes et recettes assimilées (+0,8 Md€) et du produit des amendes et sanctions (+0,4 Md€).
- Comptes spéciaux** Le solde des comptes spéciaux s'établit à 0,5 Md€ à fin octobre 2022 contre -2,7 Md€ à fin octobre 2021. Cela tient principalement au décalage en fin d'année d'une partie des opérations réalisées par le compte d'affectation spéciale « Participations financières de l'État ».

La situation du budget de l'État

Au 31 octobre 2022

Service de la fonction financière et comptable de l'Etat

Adresses internet : <https://www.economie.gouv.fr/dgfip/la-situation-mensuelle-de-letat>

Ou : <https://www.budget.gouv.fr/documentation/publications-de-la-direction/situation-mensuelle-du-budget-de-letat-smb>

Solde Le solde général d'exécution au 31 octobre 2022 s'établit à -143,215 Md€ contre -171,620 Md€ à fin octobre 2021.

Dépenses Les dépenses totales s'établissent à 424,835 Md€ au 31 octobre 2022 contre 412,787 Md€ à fin octobre 2021. Les dépenses du budget général au 31 octobre 2022 atteignent 367,078 Md€ contre 356,004 Md€ à fin octobre 2021 tandis que les prélèvements sur recettes s'établissent à 57,757 Md€ au 31 octobre 2022 contre 56,784 Md€ à fin octobre 2021.

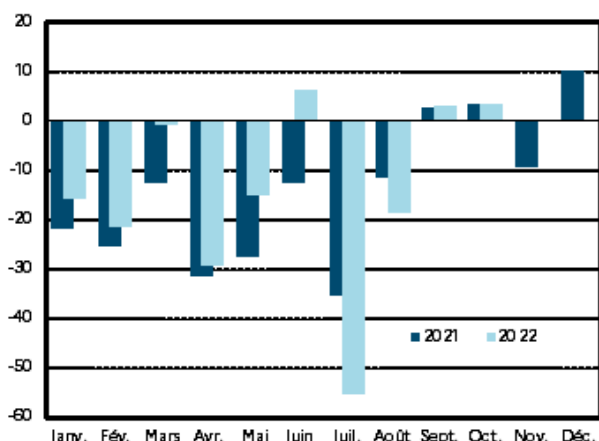
Recettes Les recettes du budget général (nettes de remboursements et dégrèvements) au 31 octobre 2022 s'établissent, y compris fonds de concours, à 281,164 Md€ contre 243,894 Md€ à fin octobre 2021. Hors fonds de concours, elles s'élèvent à 275,688 Md€ au 31 octobre 2022 contre 238,128 Md€ à fin octobre 2021.

Solde (hors FMI)

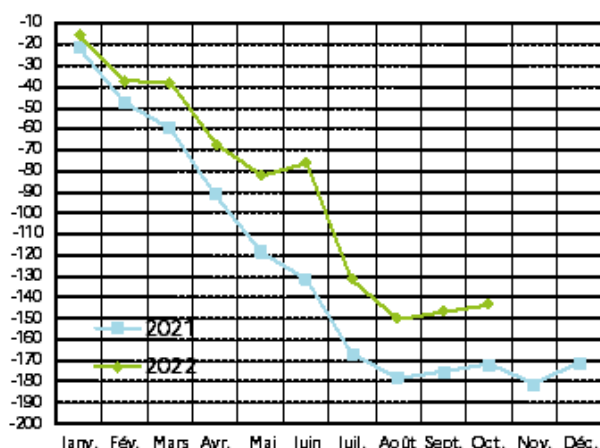
en millions d'euros	Exécution	Exécution	Cumul à fin octobre			Variation à fin octobre 2022 / 2021 à périmètre courant
	2020	2021	2020	2021	2022	
Solde du budget général	-172 678	-171 518	-152 237	-168 894	-143 671	
Dépenses (budget général et prélèvements sur recettes)	455 368	496 472	371 519	412 787	424 835	2,9%
Recettes (nettes des remboursements et dégrèvements)	282 690	324 954	219 282	243 894	281 164	15,3%
Solde des comptes spéciaux	-5 421	786	-7 615	-2 726	456	
<i>dont avances aux collectivités territoriales</i>	<i>-2 873</i>	<i>2 417</i>	<i>-3 478</i>	<i>3 210</i>	<i>-996</i>	
Solde des budgets annexes	31	-8				
Solde général d'exécution	-178 068	-170 739	-159 852	-171 620	-143 215	

Solde d'exécution (en milliards d'euros)

valeurs mensuelles



cumul depuis le début de l'année



Recettes (nettes des remboursements & dégrèvements)

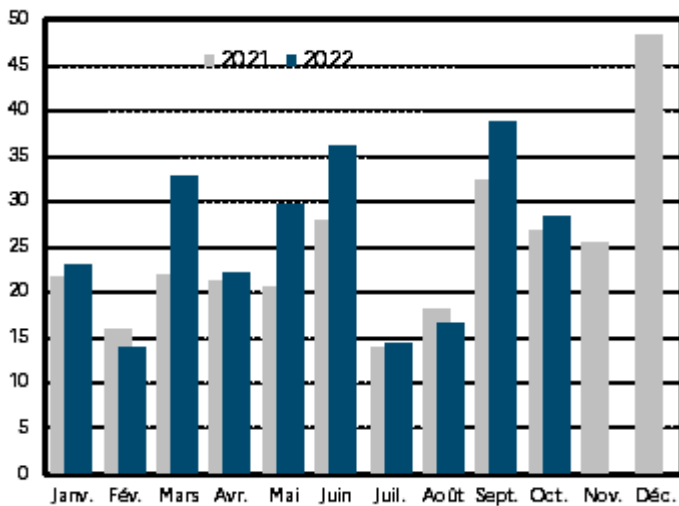
en millions d'euros	Exécution	LFI	Cumul à fin octobre		Variation à fin octobre	
	2021	2022	2021	2022	Périmètre courant	Périmètre constant
Recettes fiscales ⁽¹⁾	295 738	287 572	221 773	256 433	15,6%	15,5%
Impôt sur le revenu ⁽¹⁾	78 654	82 361	55 864	62 105	11,2%	11,2%
Impôt sur les sociétés ⁽¹⁾⁽²⁾	46 315	40 012	23 861	43 856	83,8%	83,8%
Taxe intérieure de consommation sur les produits énergétiques ⁽¹⁾	18 329	18 202	14 703	14 305	-2,7%	-4,0%
Taxe sur la valeur ajoutée ⁽¹⁾	95 539	98 355	79 623	88 977	11,7%	11,7%
Autres recettes fiscales ⁽¹⁾	56 901	48 642	47 721	47 189	-1,1%	-1,4%
Recettes non fiscales	21 257	20 177	16 356	19 255	17,7%	17,7%
Recettes du budget général (hors fonds de concours)	316 994	307 749	238 128	275 688	15,8%	15,6%
Fonds de concours	7 960	6 281	5 765	5 476	-5,0%	-5,0%
Recettes du budget général (avec fonds de concours)	324 954	314 030	243 894	281 164	15,3%	15,1%

⁽¹⁾ Recettes nettes des remboursements et des dégrèvements

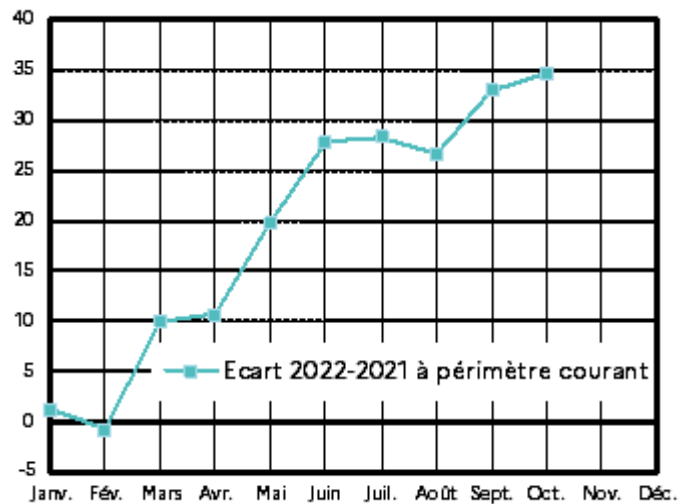
⁽²⁾ Hors CSB et CRIS

Recettes fiscales nettes (en milliards d'euros)

valeurs mensuelles

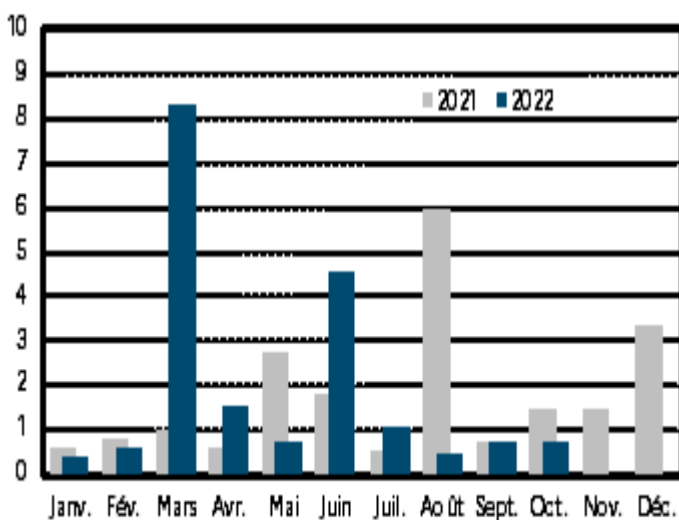


écart 2022-2021 (cumul depuis le début de l'année)

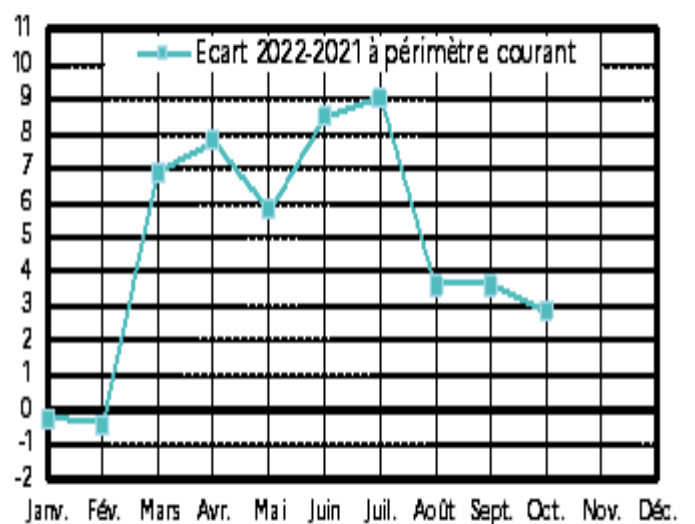


Recettes non fiscales (en milliards d'euros)

valeurs mensuelles



écart 2022-2021 (cumul depuis le début de l'année)



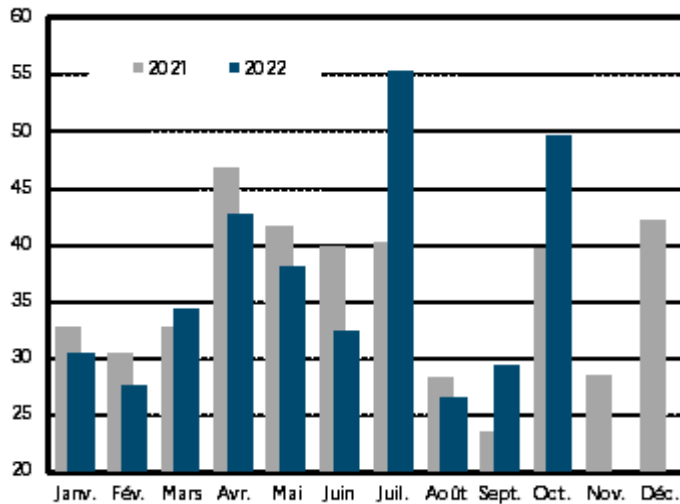
Dépenses (hors remboursements & dégrèvements)

en millions d'euros	Exécution	Cumul à fin octobre		Variation à fin octobre	
	2021	2021	2022	Périmètre courant	Périmètre constant
Dotation des pouvoirs publics	994	994	1 048	5,4%	5,4%
Dépenses de personnel	134 716	111 903	115 026	2,8%	2,9%
Dépenses de fonctionnement ⁽¹⁾	64 806	51 951	65 869	26,8%	26,6%
Charges de la dette de l'État	38 496	36 901	49 119	33,1%	33,1%
Dépenses d'investissement	16 093	13 334	14 139	6,0%	6,0%
Dépenses d'intervention	168 645	138 902	119 984	-13,6%	-13,8%
Dépenses d'opérations financières	2 982	2 019	1 892	-6,3%	-6,0%
Dépenses du budget général ⁽¹⁾	426 732	356 004	367 078	3,1%	3,0%
Prélèvement sur recettes au profit des collectivités territoriales	43 371	35 836	36 343	1,4%	1,4%
Prélèvement sur recettes au profit de l'Union européenne	26 368	20 947	21 413	2,2%	2,2%
Prélèvements sur recettes	69 739	56 784	57 757	1,7%	1,7%
Dépenses (budget général et prélèvements sur recettes)	496 472	412 787	424 835	2,9%	2,86%

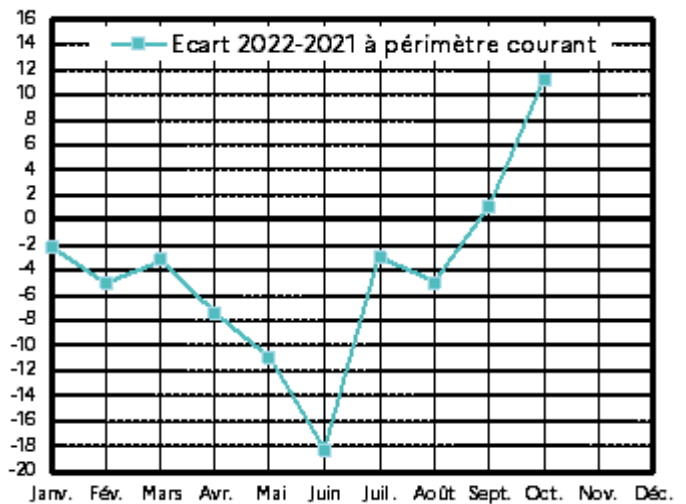
⁽¹⁾ Y compris versement à la Banque européenne d'investissement (BEI) et dotation au mécanisme européen de stabilité (MES)

Dépenses du budget général (en milliards d'euros)

valeurs mensuelles



écart 2022-2021 (cumul depuis le début de l'année)



en millions d'euros	2020			2021			2022	
	LFI	LFR 4	EXE	LFI	LFR 2	EXE	LFI	LFR 1
Dépenses ⁽¹⁾	406 459	484 872	455 368	461 210	482 572	496 472	467 788	511 295
Prélèvements sur recettes	62 727	65 431	65 690	70 600	70 072	69 739	69 600	70 168
Dépenses budget général ⁽¹⁾	343 732	419 441	389 678	390 610	412 499	426 732	398 188	441 127
<i>dont dépenses financées hors fonds de concours ⁽¹⁾</i>	337 704	413 413	377 710	384 936	406 826	418 773	391 907	434 846
Recettes du budget général ⁽¹⁾	313 393	271 534	282 690	288 852	305 607	324 954	314 030	341 593
Recettes fiscales ⁽¹⁾	293 001	249 207	255 953	257 870	277 581	295 738	287 572	311 576
Recettes non fiscales	14 364	16 299	14 768	25 308	22 352	21 257	20 177	23 736
Fonds de concours	6 028	6 028	11 968	5 674	5 674	7 960	6 281	6 281
Solde des comptes spéciaux (hors FMI)	-65	-9 853	-5 421	-942	-4 128	786	-85	394
<i>dont avances aux collectivités territoriales</i>	-126	-2 891	-2 873	-623	1 129	2 417	625	1 321
Solde des budgets annexes	-3	-86	31	-37	-125	-8	15	-6
Solde général	-93 134	-223 277	-178 068	-173 337	-181 218	-170 739	-153 828	-169 314
<i>Pour mémoire : remboursements et dégrèvements</i>	140 830	152 168	151 021	129 334	130 749	130 386	130 608	133 979

⁽¹⁾ Nettes des remboursements et dégrèvements