



**MINISTÈRE
CHARGÉ DES
COMPTES PUBLICS**

*Liberté
Égalité
Fraternité*

COMMUNIQUÉ DE PRESSE

SITUATION MENSUELLE BUDGÉTAIRE

Paris, le 07/02/2023

AU 31 DECEMBRE 2022

N°574

Solde

Le solde général d'exécution au 31 décembre 2022 s'établit à -151,5 Md€ contre -170,7 Md€ à fin décembre 2021 en amélioration de +19,3 Md€ par rapport à l'exécution 2021 et de +19,5 Md€ par rapport aux dernières prévisions de la loi de finances rectificative pour 2022 (-171,0 Md€).

Dépenses

Au 31 décembre 2022, les dépenses du budget général (hors remboursements et dégrèvements) s'établissent à 444,3 Md€ contre 426,7 Md€ à fin décembre 2021. Cette évolution tient à la fois à de moindres dépenses exceptionnelles engagées par le Gouvernement pour répondre à la crise sanitaire et soutenir l'économie en 2022 (-25 Md€ sur le fonds de solidarité pour les entreprises) et à l'inverse, à une dépense plus dynamique que ce soit en raison de la charge de la dette (+12,9 Md€), au titre du financement d'opérations patrimoniales (+10,5 Md€) et des mesures de soutien aux ménages notamment la mesure exceptionnelle carburant (+6,5 Md€) ou des dépenses du service public de l'énergie (+3 Md€) au titre de mesures exceptionnelles de protection des consommateurs d'énergie.

Recettes

Au 31 décembre 2022, les recettes du budget général (nettes des remboursements et dégrèvements) s'établissent à 347,2 Md€ contre 317,0 Md€ à fin décembre 2021.

Les recettes fiscales nettes s'élèvent à 323,3 Md€ contre 295,7 Md€ à fin décembre 2021, soit une hausse de +27,5 Md€. Celle-ci s'explique principalement par la progression des principales recettes nettes : l'impôt sur les sociétés (+15,8 Md€ en lien avec la reprise de l'activité économique), l'impôt sur le revenu (+10,3 Md€ notamment grâce au dynamisme du prélèvement à la source, de l'exercice courant et du prélèvement forfaitaire unique) et la taxe sur la valeur ajoutée (+5,3 Md€ au titre de la part Etat de la taxe, en raison des effets combinés du dynamisme de l'activité et de l'évolution des prix à la consommation, déduction faite des transferts). Cette forte progression des principaux impôts permet de compenser la baisse de - 3,5 Md€ des autres recettes fiscales nettes principalement liée à la mise en œuvre du bouclier tarifaire, à la suppression progressive de la taxe d'habitation sur les résidences principales ou encore à la suppression de la contribution à l'audiovisuel public versée par les ménages.

Les recettes non fiscales sont en hausse de +2,7 Md€ par rapport à fin décembre 2021. Cette progression s'explique essentiellement par la hausse des recettes diverses (+1,1 Md€) liée au versement européen de la première tranche de financement de la Facilité pour la Reprise et la Résilience (+2,3 Md€), par la hausse des dividendes et recettes assimilées (+1,0 Md€) et des produits de la vente de biens et services (+0,5 Md€).

Comptes spéciaux

Le solde des comptes spéciaux s'établit à 6,7 Md€ à fin décembre 2022 contre 0,8 Md€ à fin décembre 2021. Cela tient principalement au décalage sur la gestion 2023 d'une partie de l'opération de renationalisation d'EDF portée par le compte d'affectation spéciale « Participations financières de l'État » (+5,8 Md€).

La situation du budget de l'État

Au 31 décembre 2022

Service de la fonction financière et comptable de l'État

Adresses internet : <https://www.economie.gouv.fr/dgfip/la-situation-mensuelle-de-letat>

Ou : <https://www.budget.gouv.fr/documentation/publications-de-la-direction/situation-mensuelle-du-budget-de-letat-smb>

Solde Le solde général d'exécution au 31 décembre 2022 s'établit à -151,469 Md€ contre -170,732 Md€ à fin décembre 2021.

Dépenses Les dépenses totales s'établissent à 512,935 Md€ au 31 décembre 2022 contre 496,472 Md€ à fin décembre 2021. Les dépenses du budget général au 31 décembre 2022 atteignent 445,672 Md€ contre 426,732 Md€ à fin décembre 2021 tandis que les prélèvements sur recettes s'établissent à 67,263 Md€ au 31 décembre 2022 contre 69,739 Md€ à fin décembre 2021.

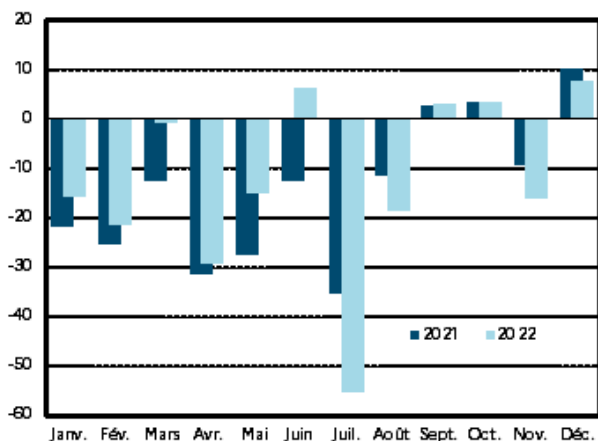
Recettes Les recettes du budget général (nettes de remboursements et dégrèvements) au 31 décembre 2022 s'établissent, y compris fonds de concours, à 354,740 Md€ contre 324,954 Md€ à fin décembre 2021. Hors fonds de concours, elles s'élèvent à 347,232 Md€ au 31 décembre 2022 contre 316,994 Md€ à fin décembre 2021.

Solde (hors FMI)

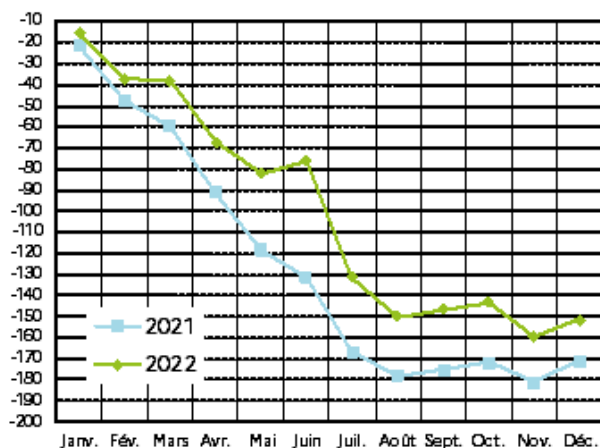
en millions d'euros	Exécution	Exécution	Cumul à fin décembre			Variation à fin décembre 2022 / 2021 à périmètre courant
	2020	2021	2020	2021	2022	
Solde du budget général	-172 678	-171 518	-172 678	-171 518	-158 195	
Dépenses (budget général et prélèvements sur recettes)	455 368	496 472	455 368	496 472	512 935	3,3%
Recettes (nettes des remboursements et dégrèvements)	282 690	324 954	282 690	324 954	354 740	9,2%
Solde des comptes spéciaux	-5 421	786	-5 421	786	6 726	
<i>dont avances aux collectivités territoriales</i>	<i>-2 873</i>	<i>2 417</i>	<i>-2 873</i>	<i>2 417</i>	<i>2 214</i>	
Solde des budgets annexes	31	-8				
Solde général d'exécution	-178 068	-170 739	-178 099	-170 732	-151 469	

Solde d'exécution (en milliards d'euros)

valeurs mensuelles



cumul depuis le début de l'année



Recettes (nettes des remboursements & dégrèvements)

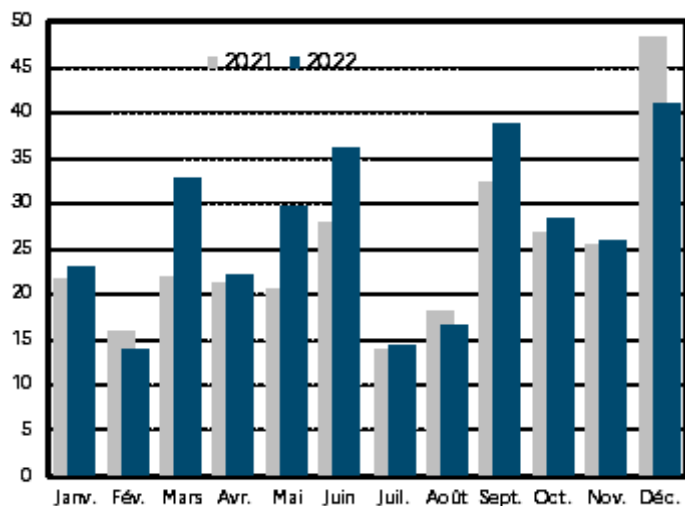
en millions d'euros	Exécution	LFI	Cumul à fin décembre		Variation à fin décembre	
	2021	2022	2021	2022	Périmètre courant	Périmètre constant
Recettes fiscales ⁽¹⁾	295 738	287 572	295 738	323 284	9,3%	9,2%
Impôt sur le revenu ⁽¹⁾	78 654	82 361	78 654	88 988	13,1%	13,1%
Impôt sur les sociétés ^{(1) (2)}	46 315	40 012	46 315	62 130	34,1%	34,1%
Taxe intérieure de consommation sur les produits énergétiques ⁽¹⁾	18 329	18 202	18 329	17 992	-1,8%	-3,1%
Taxe sur la valeur ajoutée ⁽¹⁾	95 539	98 355	95 539	100 823	5,5%	5,5%
Autres recettes fiscales ⁽¹⁾	56 901	48 642	56 901	53 351	-6,2%	-6,5%
Recettes non fiscales	21 257	20 177	21 257	23 949	12,7%	12,7%
Recettes du budget général (hors fonds de concours)	316 994	307 749	316 994	347 232	9,5%	9,4%
Fonds de concours	7 960	6 281	7 960	7 508	-5,7%	-5,7%
Recettes du budget général (avec fonds de concours)	324 954	314 030	324 954	354 740	9,2%	9,0%

⁽¹⁾ Recettes nettes des remboursements et des dégrèvements

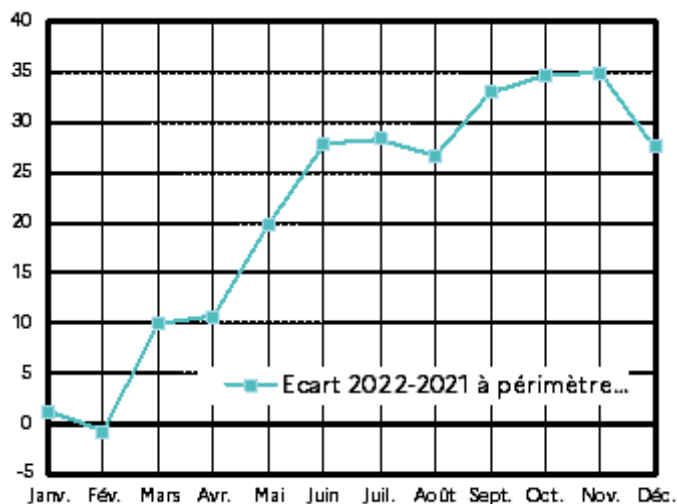
⁽²⁾ Hors CSB et CRIS

Recettes fiscales nettes (en milliards d'euros)

valeurs mensuelles

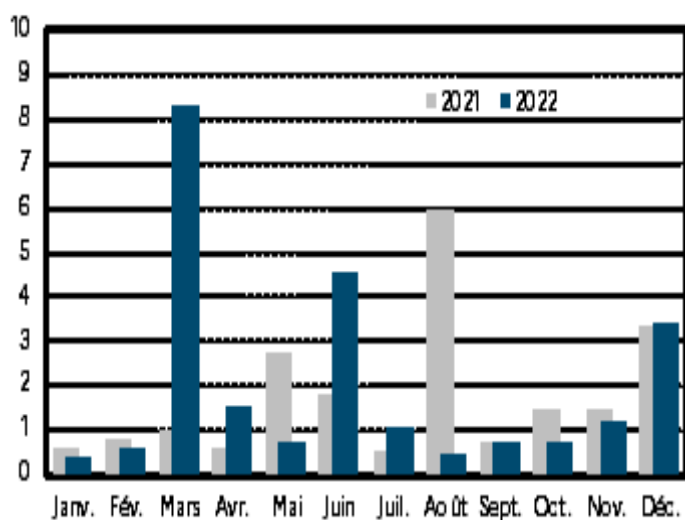


écart 2022-2021 (cumul depuis le début de l'année)

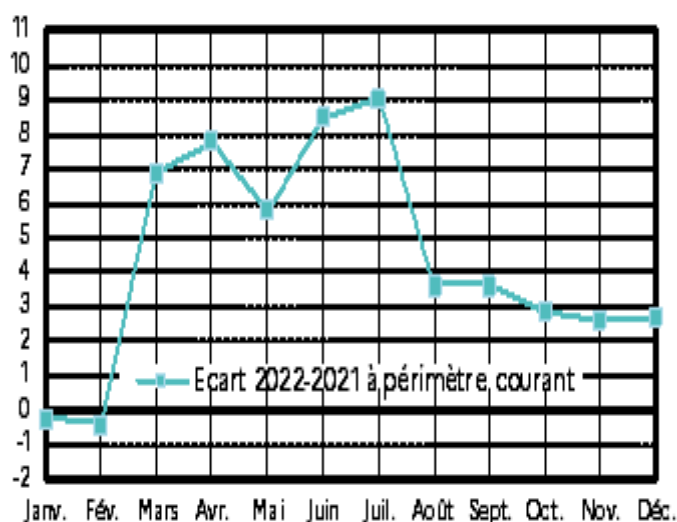


Recettes non fiscales (en milliards d'euros)

valeurs mensuelles



écart 2022-2021 (cumul depuis le début de l'année)



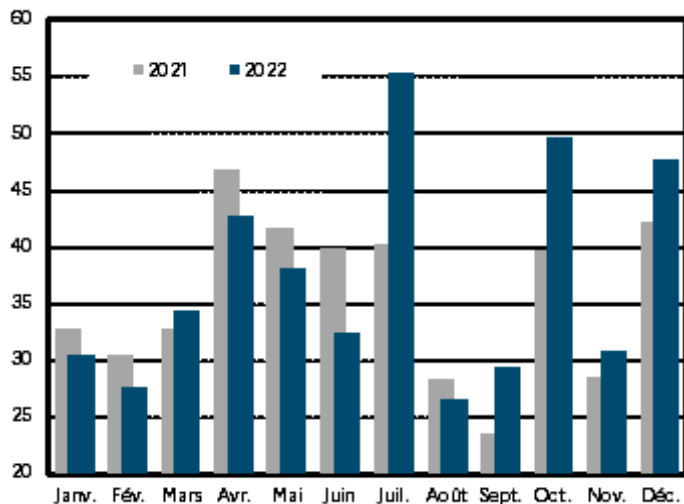
Dépenses (hors remboursements & dégrèvements)

en millions d'euros	Exécution	Cumul à fin décembre		Variation à fin décembre	
	2021	2021	2022	Périmètre courant	Périmètre constant
Dotation des pouvoirs publics	994	994	1 048	5,4%	5,4%
Dépenses de personnel	134 716	134 716	138 818	3,0%	3,1%
Dépenses de fonctionnement ⁽¹⁾	64 806	64 806	80 402	24,1%	23,9%
Charges de la dette de l'État	38 496	38 496	51 538	33,9%	33,9%
Dépenses d'investissement	16 093	16 093	17 024	5,8%	5,8%
Dépenses d'intervention	168 645	168 645	154 136	-8,6%	-8,8%
Dépenses d'opérations financières	2 982	2 982	2 706	-9,3%	-9,1%
Dépenses du budget général ⁽¹⁾	426 732	426 732	445 672	4,4%	4,3%
Prélèvement sur recettes au profit des collectivités territoriales	43 371	43 371	43 034	-0,8%	-0,8%
Prélèvement sur recettes au profit de l'Union européenne	26 368	26 368	24 230	-8,1%	-8,1%
Prélèvements sur recettes	69 739	69 739	67 263	-3,6%	-3,5%
Dépenses (budget général et prélèvements sur recettes)	496 472	496 472	512 935	3,3%	3,23%

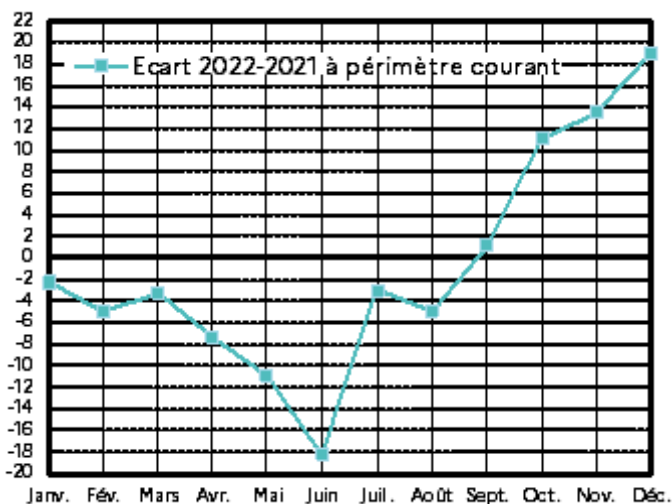
(1) Y compris versement à la Banque européenne d'investissement (BEI) et dotation au mécanisme européen de stabilité (MES)

Dépenses du budget général (en milliards d'euros)

valeurs mensuelles



écart 2022-2021 (cumul depuis le début de l'année)



en millions d'euros	2020			2021			2022	
	LFI	LFR 4	EXE	LFI	LFR 2	EXE	LFI	LFR 2
Dépenses ⁽¹⁾	406 459	484 872	455 368	461 210	482 572	496 472	467 788	513 443
Prélèvements sur recettes	62 727	65 431	65 690	70 600	70 072	69 739	69 600	67 916
Dépenses budget général ⁽¹⁾	343 732	419 441	389 678	390 610	412 499	426 732	398 188	445 527
dont dépenses financées hors fonds de concours ⁽¹⁾	337 704	413 413	377 710	384 936	406 826	418 773	391 907	439 247
Recettes du budget général ⁽¹⁾	313 393	271 534	282 690	288 852	305 607	324 954	314 030	346 772
Recettes fiscales ⁽¹⁾	293 001	249 207	255 953	257 870	277 581	295 738	287 572	315 766
Recettes non fiscales	14 364	16 299	14 768	25 308	22 352	21 257	20 177	24 726
Fonds de concours	6 028	6 028	11 968	5 674	5 674	7 960	6 281	6 281
Solde des comptes spéciaux (hors FMI)	-65	-9 853	-5 421	-942	-4 128	786	-85	3 021
dont avances aux collectivités territoriales	-126	-2 891	-2 873	-623	1 129	2 417	625	1 926
Solde des budgets annexes	-3	-86	31	-37	-125	-8	15	300
Solde général	-93 134	-223 277	-178 068	-173 337	-181 218	-170 739	-153 828	-163 350
Pour mémoire : remboursements et dégrèvements	140 830	152 168	151 021	129 334	130 749	130 386	130 608	136 558

(1) Nettes des remboursements et dégrèvements