



**MINISTÈRE  
CHARGÉ DES  
COMPTES PUBLICS**

*Liberté  
Égalité  
Fraternité*

**COMMUNIQUÉ DE PRESSE**

**SITUATION MENSUELLE BUDGÉTAIRE  
AU 31 JANVIER 2023**

Paris, le 02/03/2023

N°653

- Solde** Le solde général d'exécution<sup>1</sup> au 31 janvier 2023 s'établit à -21,1 Md€ contre -16,0 Md€ à fin janvier 2022.
- Dépenses** Au 31 janvier 2023, les dépenses du budget général (hors remboursements et dégrèvements d'impôts d'Etat<sup>2</sup>) s'établissent à 34,5 Md€ contre 31,2 Md€ à fin janvier 2022, soit une augmentation de +3,3 Md€. Cette évolution tient à la fois à la hausse de la charge de la dette et à l'avancement du calendrier de certaines dépenses, notamment d'un versement à l'ACOSS.
- Les prélèvements sur recettes sont en hausse de +0,1 Md€ par rapport à fin janvier 2022.
- Recettes** Au 31 janvier 2023, les recettes du budget général<sup>1</sup> (nettes des remboursements et dégrèvements d'impôts d'Etat<sup>2</sup>) s'établissent à 22,9 Md€ contre 23,9 Md€ à fin janvier 2022.
- Les recettes fiscales nettes s'élèvent à 22,3 Md€ contre 23,5 Md€ à fin janvier 2022, soit une baisse de -1,1 Md€. Celle-ci s'explique principalement par la baisse des recettes des autres taxes intérieures de consommation brutes, en raison de la mise en place du bouclier tarifaire.
- Les recettes non fiscales sont en hausse de +0,2 Md€ par rapport à fin janvier 2022 portées par les recettes diverses.
- Comptes spéciaux** Le solde des comptes spéciaux s'établit à -4,8 Md€ à fin janvier 2023 contre -4,1 Md€ à fin janvier 2022. Cela tient principalement à une hausse des dépenses portées par le compte d'avances aux collectivités territoriales (effet sur le solde de -0,4 Md€) ainsi qu'au décalage vers 2023 d'une partie de l'opération de renationalisation d'EDF ayant un effet sur le solde du compte d'affectation spéciale « Participations financières de l'État » (-0,3 Md€).

**Précisions méthodologiques**

<sup>1</sup> Le solde général d'exécution et les recettes du budget général sont présentés hors fonds de concours alors que ceux-ci sont intégrés dans la présentation des dépenses.

<sup>2</sup> La loi organique du 28 décembre 2021 relative à la modernisation de la gestion des finances publiques prévoit une modification de la définition des recettes fiscales nettes : celles-ci s'entendent à présent comme la différence entre les recettes fiscales brutes et les remboursements et dégrèvements d'impôts d'Etat uniquement, les remboursements et dégrèvements d'impôts locaux étant désormais comptabilisés en dépenses. Cette nouvelle définition a été appliquée pour la première fois dans le cadre de la LFI pour 2023. Les chiffres 2022 présentés ont été retraités afin de permettre une comparaison à périmètre constant.

# La situation du budget de l'État

Au 31 janvier 2023

## Service de la fonction financière et comptable de l'État

Adresses internet : <https://www.economie.gouv.fr/dgfip/la-situation-mensuelle-de-letat>

Ou : <https://www.budget.gouv.fr/documentation/publications-de-la-direction/situation-mensuelle-du-budget-de-letat-smb>

**Solde** Le solde général d'exécution au 31 janvier 2023 s'établit à -21,148 Md€ contre -15,926 Md€ à fin janvier 2022.

**Dépenses totales du budget général** Les dépenses totales nettes des remboursements et dégrèvements (R&D) d'impôts d'État s'établissent à 39,370 Md€ au 31 janvier 2023 contre 35,417 Md€ à fin janvier 2022 (nettes des R&D). Les dépenses du budget général (BG) au 31 janvier 2023 atteignent 34,490 Md€ contre 30,612 Md€ à fin janvier 2022 tandis que les prélèvements sur recettes (PSR) s'établissent à 4,880 Md€ au 31 janvier 2023 contre 4,804 Md€ à fin janvier 2022.

**Recettes totales du budget général** Les recettes totales nettes des R&D d'impôts d'État au 31 janvier 2023 s'établissent, y compris fonds de concours (FDC) et attributions de produits, à 23,019 Md€ contre 23,529 Md€ à fin janvier 2022 (nettes des R&D). Hors FDC et attributions de produits, les recettes s'élèvent à 22,896 Md€ au 31 janvier 2023 contre 23,339 Md€ à fin janvier 2022.

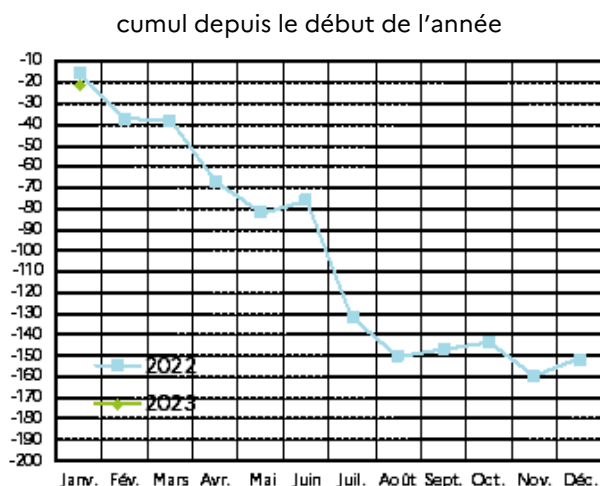
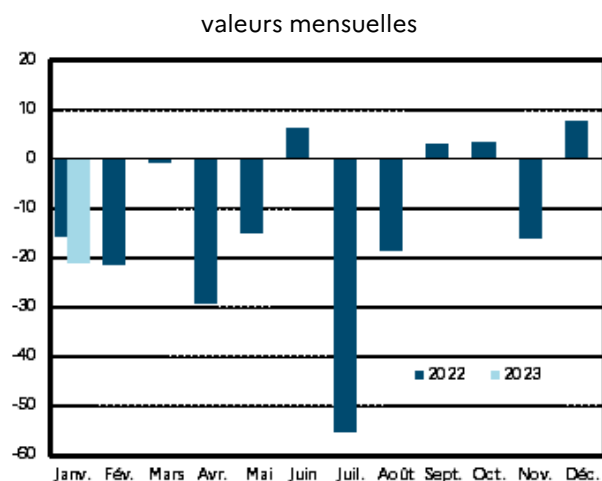
## Solde général d'exécution (hors FMI)

en millions d'euros	Exécution		Cumul à fin janvier			Variation à fin janvier 2023 / 2022 à périmètre courant
	2021	2022	2021	2022	2023	
<b>Solde du budget général</b>	<b>-171 518</b>	<b>-158 195</b>	<b>-15 469</b>	<b>-11 887</b>	<b>-16 351</b>	
<b>Dépenses</b> <sup>(1) (2)</sup> (BG et PSR)	496 472	512 935	37 927	35 417	39 370	11,2%
<b>Recettes</b> <sup>(1) (2)</sup>	324 954	354 740	22 458	23 529	23 019	-2,2%
<b>Solde des comptes spéciaux</b>	<b>786</b>	<b>6 726</b>	<b>-6 387</b>	<b>-4 039</b>	<b>-4 797</b>	
<i>dont avances aux collectivités territoriales</i>	<i>2 417</i>	<i>2 214</i>	<i>-5 741</i>	<i>-3 584</i>	<i>-4 017</i>	
<b>Solde des budgets annexes</b>	<b>-8</b>					
<b>Solde général d'exécution</b>	<b>-170 739</b>	<b>-151 469</b>	<b>-21 856</b>	<b>-15 926</b>	<b>-21 148</b>	

<sup>(1)</sup> Nettes des R&D en 2021 et 2022 ; <sup>(2)</sup> Nettes des R&D d'impôts d'État en 2023 ;

\* Exécution provisoire avant intégration du solde des deux budgets annexes et des écritures de correction budgétaire.

## Solde général d'exécution (en milliards d'euros)



# Recettes totales du budget général (nettes)

en millions d'euros	Exécution *	LFI	Cumul à fin janvier		Variation à fin janvier	
	2022	2023	2022	2023	Périmètre courant	Périmètre constant **
<b>Recettes fiscales <sup>(1) (2)</sup></b>	<b>323 284</b>	<b>328 194</b>	<b>22 934</b>	<b>22 326</b>	<b>-2,6%</b>	<b>-2,6%</b>
Impôt sur le revenu	88 988	87 345	2 308	2 388	3,5%	3,5%
Impôt sur les sociétés <sup>(3)</sup>	62 130	55 254	860	428	-50,3%	-50,3%
Taxe intérieure de consommation sur les produits énergétiques	17 992	16 607	1 167	1 009	-13,5%	-13,5%
Taxe sur la valeur ajoutée	100 823	94 676	14 470	14 307	-1,1%	-1,1%
Autres recettes fiscales <sup>(4)</sup>	53 351	74 311	4 129	4 194	1,6%	1,6%
<b>Recettes non fiscales</b>	<b>23 949</b>	<b>30 933</b>	<b>405</b>	<b>569</b>	<b>40,5%</b>	<b>40,5%</b>
<b>Recettes du BG (hors FDC et attributions de produits) <sup>(1) (2)</sup></b>	<b>347 232</b>	<b>359 127</b>	<b>23 339</b>	<b>22 896</b>	<b>-1,9%</b>	<b>-1,9%</b>
Fonds de concours et attributions de produits	7 508	5 238	191	123	-35,4%	-35,4%
<b>Recettes du BG (avec FDC et attributions de produits) <sup>(1) (2)</sup></b>	<b>354 740</b>	<b>364 365</b>	<b>23 529</b>	<b>23 019</b>	<b>-2,2%</b>	<b>-2,2%</b>

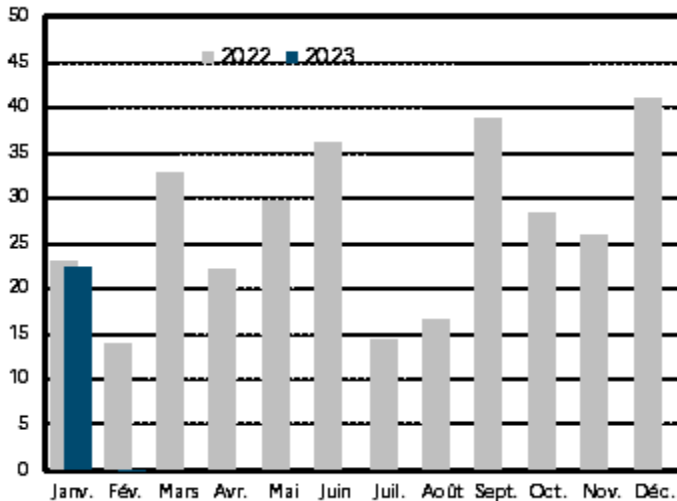
<sup>(1)</sup> Nettes des R&D en 2022 ; <sup>(2)</sup> Nettes des R&D d'impôts d'État en 2023 ; <sup>(3)</sup> Hors contribution sociale sur les bénéfices des sociétés (CSB) et contribution de la Caisse des dépôts et consignations représentative de l'impôt sur les sociétés (CRIS) ; <sup>(4)</sup> Y compris CSB et CRIS ;

\* Exécution provisoire avant intégration des écritures de correction budgétaire ;

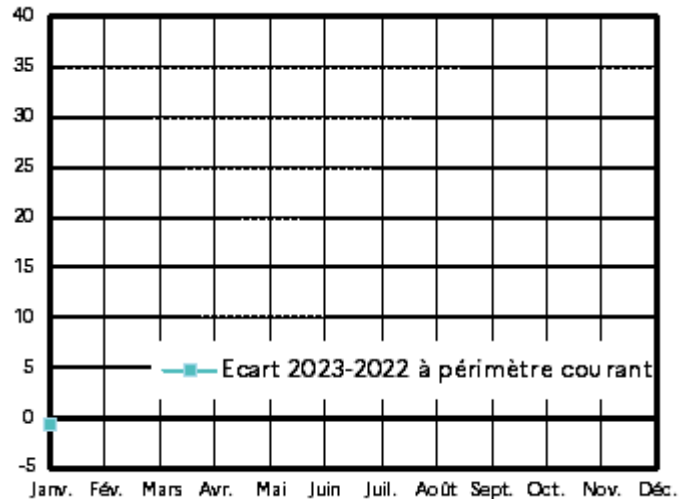
\*\* Les données 2022 seront corrigées, ultérieurement, des mesures nouvelles de changement de périmètre adoptées en LFI 2023.

## Recettes fiscales nettes (en milliards d'euros)

valeurs mensuelles

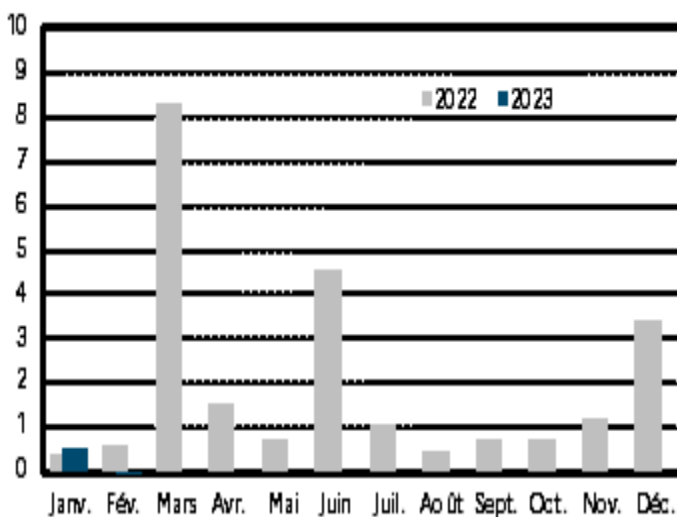


écart 2023-2022 (cumul depuis le début de l'année)

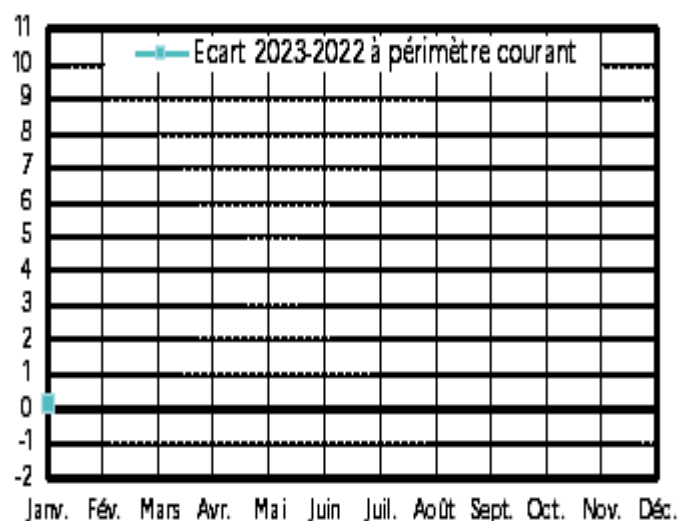


## Recettes non fiscales (en milliards d'euros)

valeurs mensuelles



écart 2023-2022 (cumul depuis le début de l'année)



# Dépenses totales du budget général (nettes)

en millions d'euros	Exécution *	Cumul à fin janvier		Variation à fin janvier	
	2022	2022	2023	Périmètre courant	Périmètre constant **
Dotation des pouvoirs publics	1 048	1 013	1 077	6,3%	6,3%
Dépenses de personnel	138 818	11 706	12 146	3,8%	3,8%
Dépenses de fonctionnement <sup>(1)</sup>	80 402	6 458	7 621	18,0%	18,0%
Charges de la dette de l'État	51 538	251	556	121,1%	121,1%
Dépenses d'investissement	17 024	2 431	2 285	-6,0%	-6,0%
Dépenses d'intervention	154 136	8 642	10 658	23,3%	23,3%
Dépenses d'opérations financières	2 706	111	149	33,7%	33,7%
<b>Dépenses du budget général <sup>(2) (3)</sup></b>	<b>445 672</b>	<b>30 612</b>	<b>34 490</b>	<b>12,7%</b>	<b>12,7%</b>
PSR au profit des collectivités territoriales	43 034	2 618	2 796	6,8%	6,8%
PSR au profit de l'Union européenne	24 230	2 186	2 084	-4,7%	-4,7%
<b>Prélèvements sur recettes</b>	<b>67 263</b>	<b>4 804</b>	<b>4 880</b>	<b>1,6%</b>	<b>1,6%</b>
<b>Dépenses totales (budget général et prélèvements sur recettes) <sup>(2) (3)</sup></b>	<b>512 935</b>	<b>35 417</b>	<b>39 370</b>	<b>11,2%</b>	<b>11,16%</b>

<sup>(1)</sup> Y compris versement à la Banque européenne d'investissement (BEI) et dotation au mécanisme européen de stabilité (MES) ;

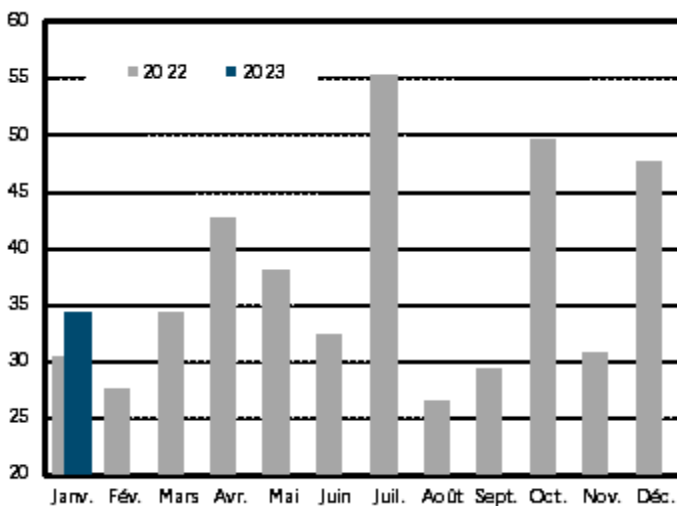
<sup>(2)</sup> Nettes des R&D en 2022 ; <sup>(3)</sup> Nettes des R&D d'impôts d'État en 2023 ;

\* Exécution provisoire avant intégration des écritures de correction budgétaire ;

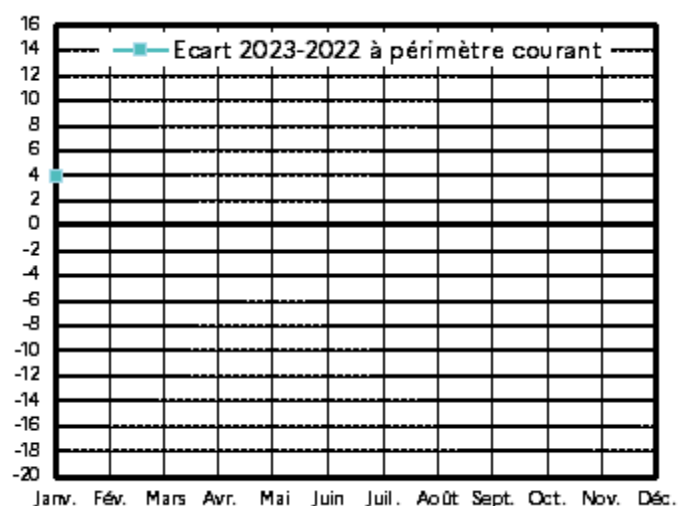
\*\* Les données 2022 seront corrigées, ultérieurement, des mesures nouvelles de changement de périmètre adoptées en LFI 2023.

## Dépenses du budget général nettes (en milliards d'euros)

valeurs mensuelles



écart 2023-2022 (cumul depuis le début de l'année)



en millions d'euros	2021			2022			2023
	LFI	LFR 2	EXE	LFI	LFR 2	EXE *	LFI
<b>Dépenses totales du budget général <sup>(1) (2)</sup></b>	<b>461 210</b>	<b>482 572</b>	<b>496 472</b>	<b>467 788</b>	<b>513 443</b>	<b>512 935</b>	<b>525 805</b>
Prélèvements sur recettes	70 600	70 072	69 739	69 600	67 916	67 263	70 584
Dépenses du budget général <sup>(1) (2)</sup>	390 610	412 499	426 732	398 188	445 527	445 672	455 221
<i>dont dépenses financées hors fonds de concours et attributions de produits <sup>(1) (2)</sup></i>	384 936	406 826	418 773	391 907	439 247	438 164	449 983
<b>Recettes totales du budget général <sup>(1) (2)</sup></b>	<b>288 852</b>	<b>305 607</b>	<b>324 954</b>	<b>314 030</b>	<b>346 772</b>	<b>354 740</b>	<b>364 365</b>
Recettes fiscales <sup>(1) (2)</sup>	257 870	277 581	295 738	287 572	315 766	323 284	328 194
Recettes non fiscales	25 308	22 352	21 257	20 177	24 726	23 949	30 933
Fonds de concours et attributions de produits	5 674	5 674	7 960	6 281	6 281	7 508	5 238
<b>Solde des comptes spéciaux (hors FMI)</b>	<b>-942</b>	<b>-4 128</b>	<b>786</b>	<b>-85</b>	<b>3 021</b>	<b>6 726</b>	<b>-3 619</b>
<i>dont avances aux collectivités territoriales</i>	-623	1 129	2 417	625	1 926	2 214	-2 066
<b>Solde des budgets annexes</b>	<b>-37</b>	<b>-125</b>	<b>-8</b>	<b>15</b>	<b>300</b>		<b>125</b>
<b>Solde général</b>	<b>-173 337</b>	<b>-181 218</b>	<b>-170 739</b>	<b>-153 828</b>	<b>-163 350</b>	<b>-151 469</b>	<b>-164 933</b>
<i>Pour mémoire : R&amp;D d'impôts d'État</i>	122 443	122 978	122 287	123 982	129 540	125 783	127 055
<i>R&amp;D d'impôts locaux</i>	6 891	7 771	8 099	6 626	7 018	6 982	4 587

<sup>(1)</sup> Nettes des R&D en 2021 et 2022 ; <sup>(2)</sup> Nettes des R&D d'impôts d'État en 2023 ;

\* Exécution provisoire avant intégration du solde des deux budgets annexes et des écritures de correction budgétaire.