

## COMMUNIQUÉ DE PRESSE

**SITUATION MENSUELLE BUDGÉTAIRE  
AU 31 MARS 2023**

Paris, le 03/05/2023

N°

**Solde** Le solde général d'exécution au 31 mars 2023 s'établit à -54,7 Md€ contre -38,3 Md€ à fin mars 2022.

**Dépenses** Au 31 mars 2023, les dépenses du budget général (hors remboursements et dégrèvements d'impôts d'Etat<sup>1</sup>) s'établissent à 100,5 Md€ contre 94,2 Md€ à fin mars 2022, soit une hausse de 6,3 Md€. Cette évolution tient notamment aux variations observées sur le poste de la charge de la dette en raison de la hausse des taux d'intérêt et aux décaissements effectués au titre des dispositifs de soutien aux ménages et aux entreprises (bouclier tarifaire, indemnité carburant travailleur, chèque énergie, mesures écono-intensives, aides aux véhicules).

Les prélèvements sur recettes sont en hausse de +0,6 Md€ par rapport à fin mars 2022, essentiellement au bénéfice des collectivités territoriales.

**Recettes** Au 31 mars 2023, les recettes du budget général<sup>2</sup> (nettes des remboursements et dégrèvements d'impôts d'Etat<sup>1</sup>) s'établissent à 72,6 Md€ contre 80,5 Md€ à fin mars 2022.

Les recettes fiscales nettes s'élèvent à 70,7 Md€ contre 71,2 Md€ à fin mars 2022, soit une baisse de -0,5 Md€. Celle-ci s'explique principalement par la diminution des autres recettes fiscales nettes (-2,0 Md€), en lien avec la mise en place du bouclier tarifaire. Elle est en partie compensée par la hausse de l'impôt sur les sociétés net (+1,4 Md€), due à la reprise de l'activité économique des entreprises.

Les recettes non fiscales sont en baisse de -7,4 Md€ par rapport à fin mars 2022. Cet écart est principalement lié au fait que la contribution de l'UE pour cofinancer une partie des dépenses engagées par la France au titre du plan de relance a été versée au premier trimestre en 2022.

### **Précisions méthodologiques**

<sup>1</sup> La loi organique du 28 décembre 2021 relative à la modernisation de la gestion des finances publiques modifie la définition des dépenses et recettes nettes. Celles-ci correspondent désormais aux dépenses budgétaires brutes et recettes fiscales brutes, minorées des remboursements et dégrèvements d'impôts d'Etat. Les chiffres 2022 présentés ci-dessus ont été retraités afin de permettre une comparaison à périmètre constant, ceux-ci étant auparavant également minorés des remboursements et dégrèvements d'impôts locaux.

<sup>2</sup> Les recettes du budget général sont présentées hors fonds de concours alors que ceux-ci sont intégrés dans la présentation des dépenses.

## Comptes spéciaux

Le solde des comptes spéciaux s'établit à -12,2 Md€ à fin mars 2023 contre -10,5 Md€ à fin mars 2022. Cela tient principalement à une hausse des dépenses portées par le compte d'avances aux collectivités territoriales (effet sur le solde de -1,3 Md€) et par le compte « Participations financières de l'Etat » (effet sur le solde de -1,3 Md€). Celles-ci sont en partie compensées par de moindres dépenses sur le compte « Prêts et avances à des particuliers ou à des organismes privés » (effet sur le solde de +0,6 Md€) et une hausse des recettes du compte « Prêts et avances à divers services de l'État ou organismes gérant des services publics » (effet sur le solde de +0,6 Md€).

# La situation du budget de l'État

Au 31 mars 2023

## Service de la fonction financière et comptable de l'État

Adresses internet : <https://www.economie.gouv.fr/dgfip/la-situation-mensuelle-de-letat>

Ou : <https://www.budget.gouv.fr/documentation/publications-de-la-direction/situation-mensuelle-du-budget-de-letat-smb>

**Solde** Le solde général d'exécution au 31 mars 2023 s'établit à -54,724 Md€ contre -38,334 Md€ à fin mars 2022.

**Dépenses totales du budget général** Les dépenses totales nettes des remboursements et dégrèvements (R&D) d'impôts d'État s'établissent à 115,944 Md€ au 31 mars 2023 contre 107,763 Md€ à fin mars 2022 (nettes des R&D). Les dépenses du budget général (BG) au 31 mars 2023 atteignent 100,485 Md€ contre 92,890 Md€ à fin mars 2022 tandis que les prélèvements sur recettes (PSR) s'établissent à 15,459 Md€ au 31 mars 2023 contre 14,873 Md€ à fin mars 2022.

**Recettes totales du budget général** Les recettes totales nettes des R&D d'impôts d'État au 31 mars 2023 s'établissent, y compris fonds de concours (FDC) et attributions de produits, à 73,467 Md€ contre 79,955 Md€ à fin mars 2022 (nettes des R&D). Hors FDC et attributions de produits, les recettes s'élèvent à 72,647 Md€ au 31 mars 2023 contre 79,244 Md€ à fin mars 2022.

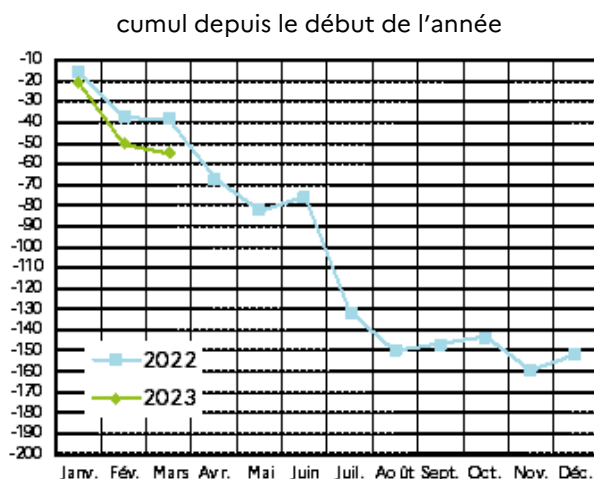
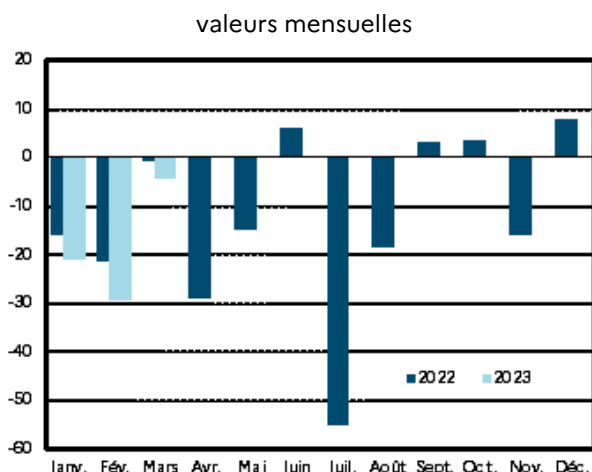
## Solde général d'exécution (hors FMI)

en millions d'euros	Exécution		Cumul à fin mars			Variation à fin mars 2023 / 2022 à périmètre courant
	2021	2022	2021	2022	2023	
<b>Solde du budget général</b>	<b>-171 518</b>	<b>-158 195</b>	<b>-48 857</b>	<b>-27 808</b>	<b>-42 477</b>	
<b>Dépenses</b> <sup>(1) (2)</sup> (BG et PSR)	496 472	512 935	112 231	107 763	115 944	7,6%
<b>Recettes</b> <sup>(1) (2)</sup>	324 954	354 740	63 375	79 955	73 467	-8,1%
<b>Solde des comptes spéciaux</b>	<b>786</b>	<b>6 726</b>	<b>-11 214</b>	<b>-10 526</b>	<b>-12 247</b>	
<i>dont avances aux collectivités territoriales</i>	<i>2 417</i>	<i>2 214</i>	<i>-9 620</i>	<i>-11 154</i>	<i>-12 465</i>	
<b>Solde des budgets annexes</b>	<b>-8</b>	<b>27</b>				
<b>Solde général d'exécution</b>	<b>-170 739</b>	<b>-151 441</b>	<b>-60 070</b>	<b>-38 334</b>	<b>-54 724</b>	

<sup>(1)</sup> Nettes des R&D en 2021 et 2022 ;

<sup>(2)</sup> Nettes des R&D d'impôts d'État en 2023.

## Solde général d'exécution (en milliards d'euros)



# Recettes totales du budget général (nettes)

en millions d'euros	Exécution	LFI	Cumul à fin mars		Variation à fin mars	
	2022	2023	2022	2023	Périmètre courant	Périmètre constant
<b>Recettes fiscales</b> <sup>(1) (2)</sup>	<b>323 284</b>	<b>328 194</b>	<b>69 907</b>	<b>70 725</b>	<b>1,2%</b>	<b>-1,2%</b>
Impôt sur le revenu	88 988	87 345	17 439	17 795	2,0%	2,0%
Impôt sur les sociétés <sup>(3)</sup>	62 130	55 254	11 109	12 528	12,8%	12,8%
Taxe intérieure de consommation sur les produits énergétiques	17 992	16 607	4 331	4 055	-6,4%	-5,0%
Taxe sur la valeur ajoutée	100 823	94 676	26 038	26 063	0,1%	0,1%
Autres recettes fiscales <sup>(4)</sup>	53 351	74 311	10 991	10 283	-6,4%	-18,6%
<b>Recettes non fiscales</b>	<b>23 949</b>	<b>30 933</b>	<b>9 336</b>	<b>1 922</b>	<b>-79,4%</b>	<b>-79,4%</b>
<b>Recettes du BG (hors FDC et attributions de produits)</b> <sup>(1) (2)</sup>	<b>347 232</b>	<b>359 127</b>	<b>79 244</b>	<b>72 647</b>	<b>-8,3%</b>	<b>-10,2%</b>
Fonds de concours et attributions de produits	7 508	5 238	711	820	15,3%	15,3%
<b>Recettes du BG (avec FDC et attributions de produits)</b> <sup>(1) (2)</sup>	<b>354 740</b>	<b>364 365</b>	<b>79 955</b>	<b>73 467</b>	<b>-8,1%</b>	<b>-10,0%</b>

<sup>(1)</sup> Nettes des R&D en 2022 ;

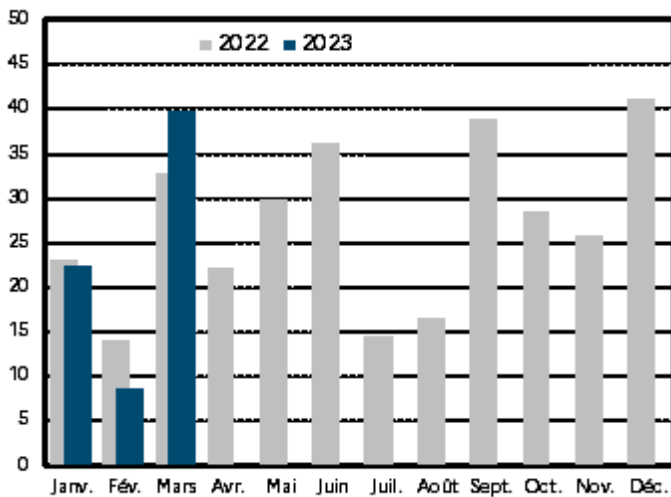
<sup>(2)</sup> Nettes des R&D d'impôts d'État en 2023 ;

<sup>(3)</sup> Hors contribution sociale sur les bénéfices des sociétés (CSB) et contribution de la Caisse des dépôts et consignations représentative de l'impôt sur les sociétés (CRIS) ;

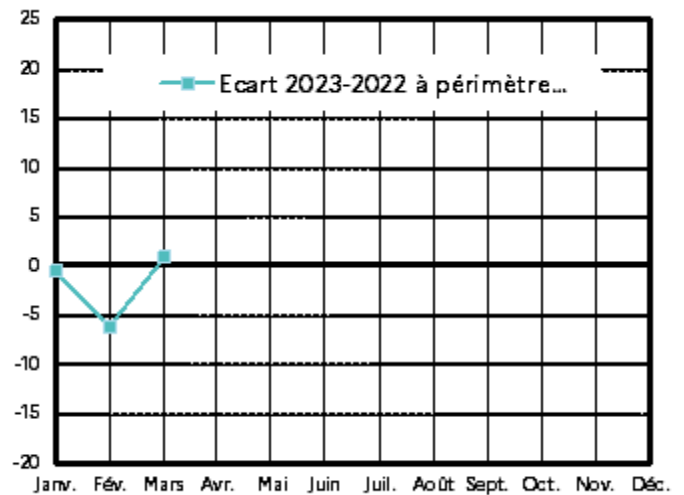
<sup>(4)</sup> Y compris CSB et CRIS.

## Recettes fiscales nettes (en milliards d'euros)

valeurs mensuelles

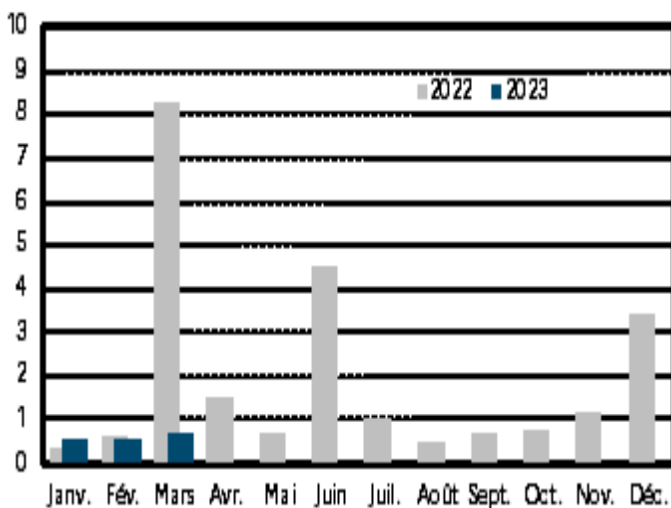


écart 2023-2022 (cumul depuis le début de l'année)

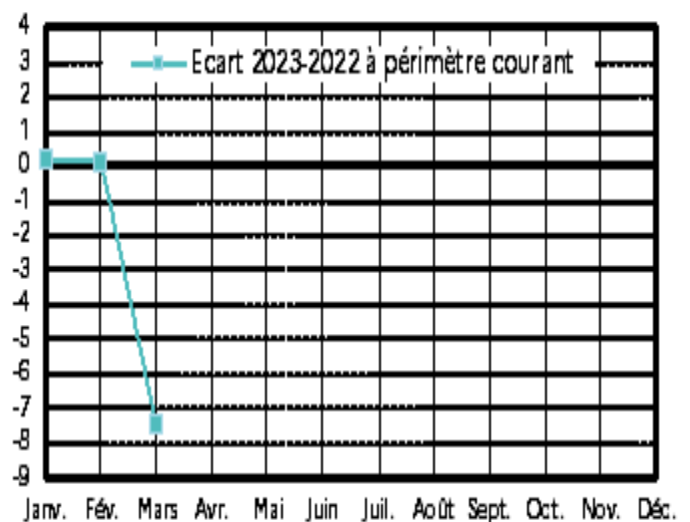


## Recettes non fiscales (en milliards d'euros)

valeurs mensuelles



écart 2023-2022 (cumul depuis le début de l'année)



# Dépenses totales du budget général (nettes)

en millions d'euros	Exécution	Cumul à fin mars		Variation à fin mars	
	2022	2022	2023	Périmètre courant	Périmètre constant
Dotation des pouvoirs publics	1 048	1 013	1 077	6,3%	6,3%
Dépenses de personnel	138 818	34 450	35 772	3,8%	3,9%
Dépenses de fonctionnement <sup>(1)</sup>	80 402	16 486	16 583	0,6%	0,0%
Charges de la dette de l'État	51 538	2 165	5 928	173,8%	173,8%
Dépenses d'investissement	17 024	4 405	5 106	15,9%	15,9%
Dépenses d'intervention	154 136	34 131	35 713	4,6%	0,7%
Dépenses d'opérations financières	2 706	241	307	27,5%	27,5%
<b>Dépenses du budget général <sup>(2) (3)</sup></b>	<b>445 672</b>	<b>92 890</b>	<b>100 485</b>	<b>8,2%</b>	<b>6,6%</b>
PSR au profit des collectivités territoriales	43 034	8 316	8 962	7,8%	7,1%
PSR au profit de l'Union européenne	24 230	6 557	6 498	-0,9%	-0,9%
<b>Prélèvements sur recettes</b>	<b>67 263</b>	<b>14 873</b>	<b>15 459</b>	<b>3,9%</b>	<b>3,6%</b>
<b>Dépenses totales (budget général et prélèvements sur recettes) <sup>(2) (3)</sup></b>	<b>512 935</b>	<b>107 763</b>	<b>115 944</b>	<b>7,6%</b>	<b>6,2%</b>

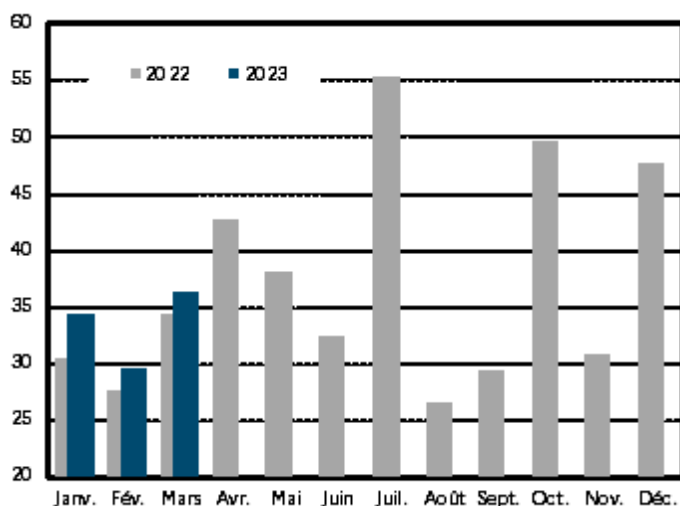
<sup>(1)</sup> Y compris versement à la Banque européenne d'investissement (BEI) et dotation au mécanisme européen de stabilité (MES);

<sup>(2)</sup> Nettes des R&D en 2022;

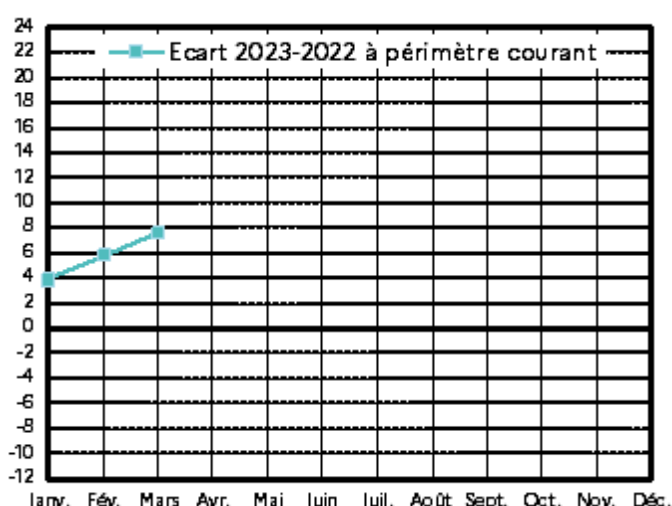
<sup>(3)</sup> Nettes des R&D d'impôts d'État en 2023.

## Dépenses du budget général nettes (en milliards d'euros)

valeurs mensuelles



écart 2023-2022 (cumul depuis le début de l'année)



en millions d'euros	2021			2022			2023
	LFI	LFR 2	EXE	LFI	LFR 2	EXE	LFI
<b>Dépenses totales du budget général <sup>(1) (2)</sup></b>	<b>461 210</b>	<b>482 572</b>	<b>496 472</b>	<b>467 788</b>	<b>513 443</b>	<b>512 935</b>	<b>525 805</b>
Prélèvements sur recettes	70 600	70 072	69 739	69 600	67 916	67 263	70 584
Dépenses du budget général <sup>(1) (2)</sup>	390 610	412 499	426 732	398 188	445 527	445 672	455 221
dont dépenses financées hors fonds de concours et attributions de produits <sup>(1) (2)</sup>	384 936	406 826	418 773	391 907	439 247	438 164	449 983
<b>Recettes totales du budget général <sup>(1) (2)</sup></b>	<b>288 852</b>	<b>305 607</b>	<b>324 954</b>	<b>314 030</b>	<b>346 772</b>	<b>354 740</b>	<b>364 365</b>
Recettes fiscales <sup>(1) (2)</sup>	257 870	277 581	295 738	287 572	315 766	323 284	328 194
Recettes non fiscales	25 308	22 352	21 257	20 177	24 726	23 949	30 933
Fonds de concours et attributions de produits	5 674	5 674	7 960	6 281	6 281	7 508	5 238
<b>Solde des comptes spéciaux (hors FMI)</b>	<b>-942</b>	<b>-4 128</b>	<b>786</b>	<b>-85</b>	<b>3 021</b>	<b>6 726</b>	<b>-3 619</b>
dont avances aux collectivités territoriales	-623	1 129	2 417	625	1 926	2 214	-2 066
<b>Solde des budgets annexes</b>	<b>-37</b>	<b>-125</b>	<b>-8</b>	<b>15</b>	<b>300</b>	<b>27</b>	<b>125</b>
<b>Solde général</b>	<b>-173 337</b>	<b>-181 218</b>	<b>-170 739</b>	<b>-153 828</b>	<b>-163 350</b>	<b>-151 441</b>	<b>-164 933</b>
Pour mémoire : R&D d'impôts d'État	122 443	122 978	122 287	123 982	129 540	125 783	127 055
R&D d'impôts locaux	6 891	7 771	8 099	6 626	7 018	6 982	4 587

<sup>(1)</sup> Nettes des R&D en 2021 et 2022;

<sup>(2)</sup> Nettes des R&D d'impôts d'État en 2023.