



**MINISTÈRE
CHARGÉ DES
COMPTES PUBLICS**

*Liberté
Égalité
Fraternité*

COMMUNIQUÉ DE PRESSE

**SITUATION MENSUELLE BUDGÉTAIRE
AU 30 AVRIL 2023**

Paris, le 01/06/2023

N°895

Solde Le solde général d'exécution au 30 avril 2023 s'établit à -83,7 Md€ contre -67,3 Md€ à fin avril 2022.

Dépenses Au 30 avril 2023, les dépenses du budget général (hors remboursements et dégrèvements d'impôts d'Etat¹) s'établissent à 148,0 Md€ contre 137,1 Md€ à fin avril 2022, soit une hausse de 10,9 Md€. Cette évolution tient notamment à un versement plus important par rapport à 2022 à la caisse de la dette publique (CDP) au titre de l'amortissement de la dette covid de l'Etat et aux décaissements effectués au titre des dispositifs de soutien aux ménages et aux entreprises.

Les prélèvements sur recettes sont en hausse de +0,8 Md€ par rapport à fin avril 2022, essentiellement au bénéfice des collectivités territoriales.

Recettes Au 30 avril 2023, les recettes du budget général² (nettes des remboursements et dégrèvements d'impôts d'Etat¹) s'établissent à 97,6 Md€ contre 104,5 Md€ à fin avril 2022.

Les recettes fiscales nettes s'élèvent à 94,5 Md€ contre 93,6 Md€ à fin avril 2022, soit une augmentation de +0,9 Md€. Celle-ci s'explique principalement par la progression de l'impôt sur les sociétés net (+1,8 Md€), lié à l'activité économique des entreprises, ainsi que par la hausse de l'impôt sur le revenu net (+1,2 Md€), en raison du dynamisme du prélèvement à la source et du prélèvement forfaitaire unique. Elle permet de compenser la diminution des autres recettes fiscales nettes (-2,2 Md€), en lien avec la mise en place du bouclier tarifaire.

Les recettes non fiscales sont en baisse de -7,8 Md€ par rapport à fin avril 2022. Cet écart est principalement lié au fait que la contribution de l'UE pour cofinancer une partie des dépenses engagées par la France au titre du plan de relance (7,4 Md€) a été versée au premier trimestre en 2022.

Précisions méthodologiques

¹ La loi organique du 28 décembre 2021 relative à la modernisation de la gestion des finances publiques modifie la définition des dépenses et recettes nettes. Celles-ci correspondent désormais aux dépenses budgétaires brutes et recettes fiscales brutes, minorées des remboursements et dégrèvements d'impôts d'Etat. Les chiffres 2022 présentés ci-dessus ont été retraités afin de permettre une comparaison à périmètre constant, ceux-ci étant auparavant également minorés des remboursements et dégrèvements d'impôts locaux.

² Les recettes du budget général sont présentées hors fonds de concours alors que ceux-ci sont intégrés dans la présentation des dépenses.

Comptes spéciaux

Le solde des comptes spéciaux s'établit à -14,9 Md€ à fin avril 2023 contre -16,3 Md€ à fin avril 2022. Cela tient principalement à une amélioration du solde du compte « Participations financières de l'Etat » due à des recettes plus dynamiques que les dépenses (effet sur le solde de +1,2 Md€) et de moindres dépenses sur le compte « Prêts et avances à des particuliers ou à des organismes privés » (effet sur le solde de +0,6 Md€).

La situation du budget de l'État

Au 30 avril 2023

Service de la fonction financière et comptable de l'État

Adresses internet : <https://www.economie.gouv.fr/dgfip/la-situation-mensuelle-de-letat>

Ou : <https://www.budget.gouv.fr/documentation/publications-de-la-direction/situation-mensuelle-du-budget-de-letat-smb>

Solde Le solde général d'exécution au 30 avril 2023 s'établit à -83,708 Md€ contre -67,320 Md€ à fin avril 2022.

Dépenses totales du budget général Les dépenses totales nettes des remboursements et dégrèvements (R&D) d'impôts d'État s'établissent à 168,317 Md€ au 30 avril 2023 contre 155,080 Md€ à fin avril 2022 (nettes des R&D). Les dépenses du budget général (BG) au 30 avril 2023 atteignent 147,992 Md€ contre 135,505 Md€ à fin avril 2022 tandis que les prélèvements sur recettes (PSR) s'établissent à 20,325 Md€ au 30 avril 2023 contre 19,576 Md€ à fin avril 2022.

Recettes totales du budget général Les recettes totales nettes des R&D d'impôts d'État au 30 avril 2023 s'établissent, y compris fonds de concours (FDC) et attributions de produits, à 99,526 Md€ contre 104,013 Md€ à fin avril 2022 (nettes des R&D). Hors FDC et attributions de produits, les recettes s'élèvent à 97,625 Md€ au 30 avril 2023 contre 102,943 Md€ à fin avril 2022.

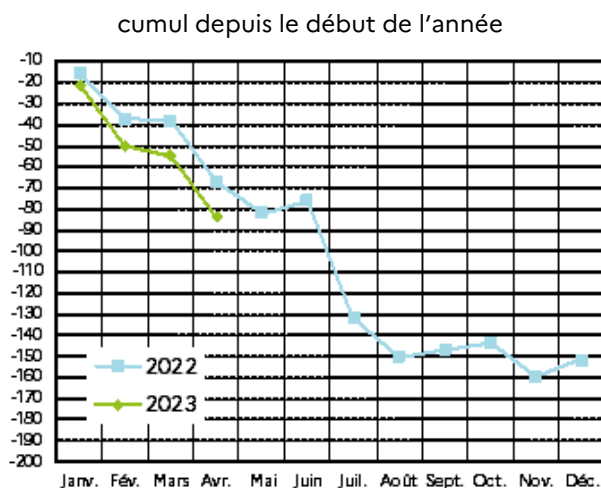
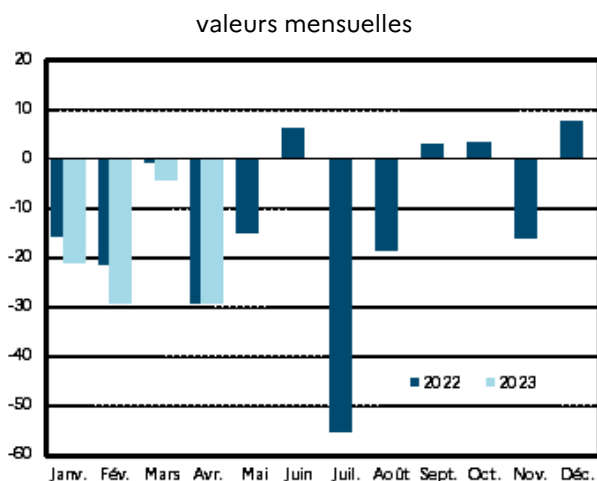
Solde général d'exécution (hors FMI)

en millions d'euros	Exécution	Exécution	Cumul à fin avril			Variation à fin avril 2023 / 2022 à périmètre courant
	2021	2022	2021	2022	2023	
Solde du budget général	-171 518	-158 195	-77 233	-51 067	-68 792	
Dépenses ^{(1) (2)} (BG et PSR)	496 472	512 935	163 476	155 080	168 317	8,5%
Recettes ^{(1) (2)}	324 954	354 740	86 243	104 013	99 526	-4,3%
Solde des comptes spéciaux	786	6 726	-14 134	-16 253	-14 916	
<i>dont avances aux collectivités territoriales</i>	<i>2 417</i>	<i>2 214</i>	<i>-13 345</i>	<i>-14 824</i>	<i>-14 892</i>	
Solde des budgets annexes	-8	27				
Solde général d'exécution	-170 739	-151 441	-91 367	-67 320	-83 708	

⁽¹⁾ Nettes des R&D en 2021 et 2022 ;

⁽²⁾ Nettes des R&D d'impôts d'État en 2023.

Solde général d'exécution (en milliards d'euros)



Recettes totales du budget général (nettes)

en millions d'euros	Exécution	LFI	Cumul à fin avril		Variation à fin avril	
	2022	2023	2022	2023	Périmètre courant	Périmètre constant
Recettes fiscales ^{(1) (2)}	323 284	328 194	92 051	94 517	2,7%	4,2%
Impôt sur le revenu	88 988	87 345	24 976	26 137	4,6%	4,6%
Impôt sur les sociétés ⁽³⁾	62 130	55 254	9 928	11 768	18,5%	18,5%
Taxe intérieure de consommation sur les produits énergétiques	17 992	16 607	5 280	5 416	2,6%	9,8%
Taxe sur la valeur ajoutée	100 823	94 676	35 818	35 778	-0,1%	9,6%
Autres recettes fiscales ⁽⁴⁾	53 351	74 311	16 049	15 418	-3,9%	-14,9%
Recettes non fiscales	23 949	30 933	10 892	3 108	-71,5%	-71,5%
Recettes du BG (hors FDC et attributions de produits) ^{(1) (2)}	347 232	359 127	102 943	97 625	-5,2%	-3,9%
Fonds de concours et attributions de produits	7 508	5 238	1 070	1 900	77,5%	77,5%
Recettes du BG (avec FDC et attributions de produits) ^{(1) (2)}	354 740	364 365	104 013	99 526	-4,3%	-3,1%

⁽¹⁾ Nettes des R&D en 2022 ;

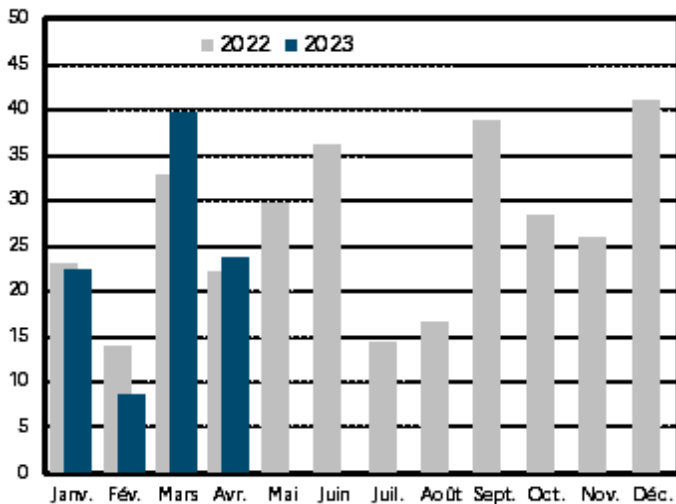
⁽²⁾ Nettes des R&D d'impôts d'État en 2023 ;

⁽³⁾ Hors contribution sociale sur les bénéfices des sociétés (CSB) et contribution de la Caisse des dépôts et consignations représentative de l'impôt sur les sociétés (CRIS) ;

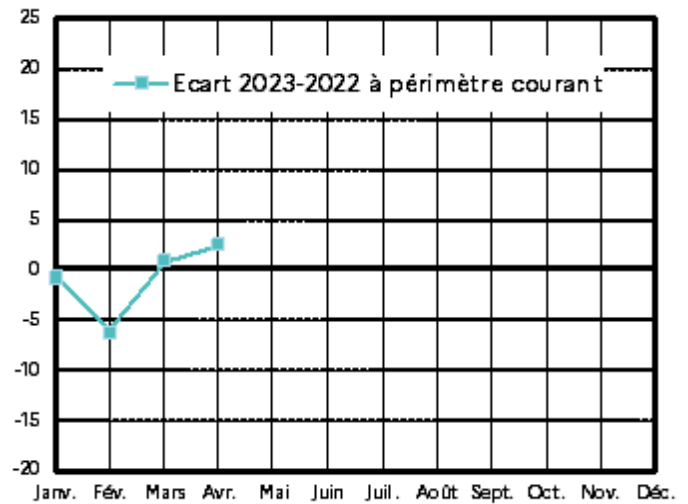
⁽⁴⁾ Y compris CSB et CRIS.

Recettes fiscales nettes (en milliards d'euros)

valeurs mensuelles

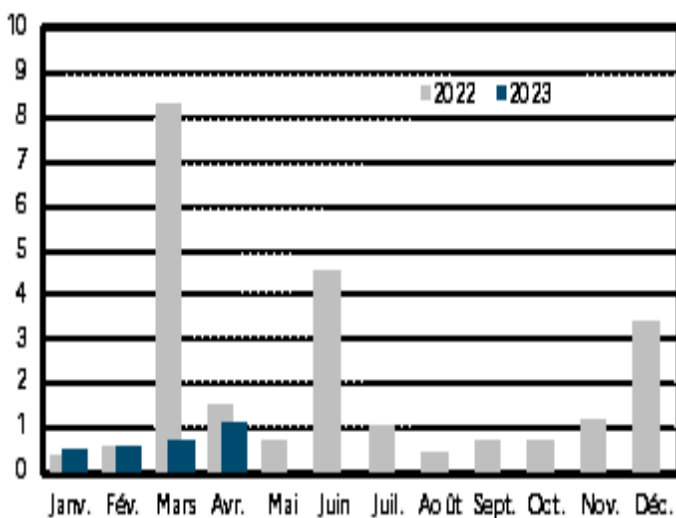


écart 2023-2022 (cumul depuis le début de l'année)

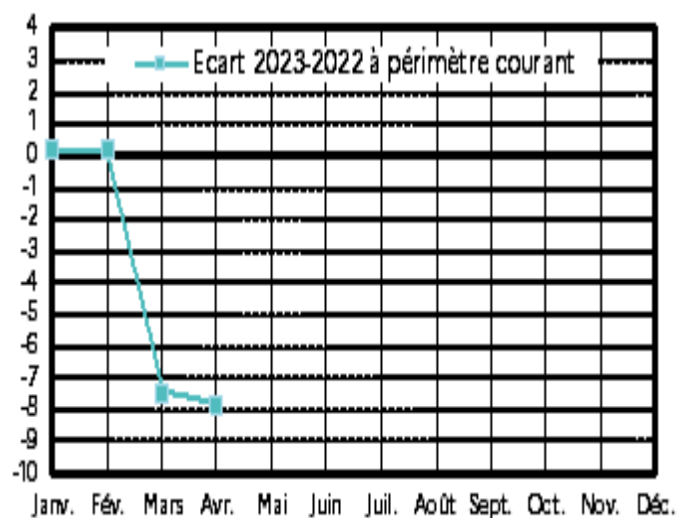


Recettes non fiscales (en milliards d'euros)

valeurs mensuelles



écart 2023-2022 (cumul depuis le début de l'année)



Dépenses totales du budget général (nettes)

en millions d'euros	Exécution	Cumul à fin avril		Variation à fin avril	
	2022	2022	2023	Périmètre courant	Périmètre constant
Dotation des pouvoirs publics	1 048	1 013	1 077	6,3%	6,3%
Dépenses de personnel	138 818	45 820	47 533	3,7%	3,8%
Dépenses de fonctionnement ⁽¹⁾	80 402	23 567	30 556	29,7%	29,0%
Charges de la dette de l'État	51 538	12 704	15 220	19,8%	19,8%
Dépenses d'investissement	17 024	6 479	6 255	-3,5%	-3,5%
Dépenses d'intervention	154 136	45 519	46 436	2,0%	-1,6%
Dépenses d'opérations financières	2 706	402	915	127,5%	127,5%
Dépenses du budget général ^{(2) (3)}	445 672	135 505	147 992	9,2%	7,8%
PSR au profit des collectivités territoriales	43 034	10 833	11 952	10,3%	9,7%
PSR au profit de l'Union européenne	24 230	8 743	8 373	-4,2%	-4,2%
Prélèvements sur recettes	67 263	19 576	20 325	3,8%	3,5%
Dépenses totales (budget général et prélèvements sur recettes) ^{(2) (3)}	512 935	155 080	168 317	8,5%	7,3%

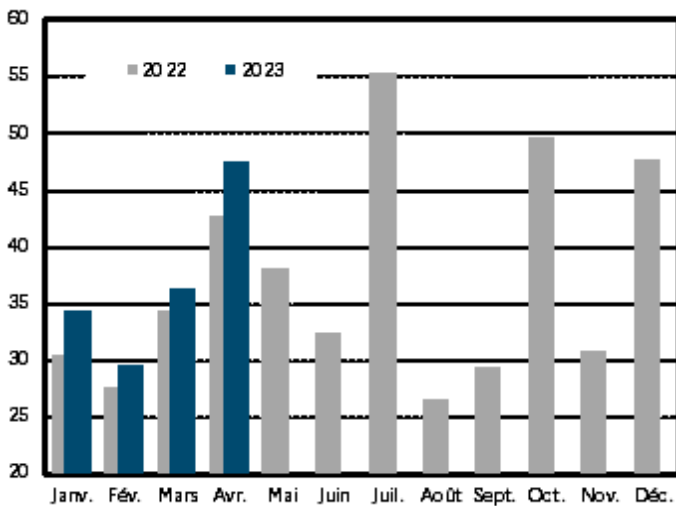
⁽¹⁾ Y compris versement à la Banque européenne d'investissement (BEI) et dotation au mécanisme européen de stabilité (MES);

⁽²⁾ Nettes des R&D en 2022;

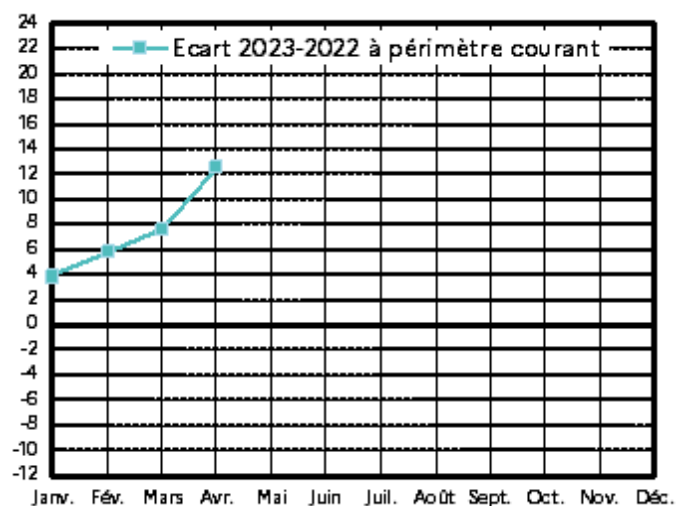
⁽³⁾ Nettes des R&D d'impôts d'État en 2023.

Dépenses du budget général nettes (en milliards d'euros)

valeurs mensuelles



écart 2023-2022 (cumul depuis le début de l'année)



en millions d'euros	2021			2022			2023
	LFI	LFR 2	EXE	LFI	LFR 2	EXE	LFI
Dépenses totales du budget général ^{(1) (2)}	461 210	482 572	496 472	467 788	513 443	512 935	525 805
Prélèvements sur recettes	70 600	70 072	69 739	69 600	67 916	67 263	70 584
Dépenses du budget général ^{(1) (2)}	390 610	412 499	426 732	398 188	445 527	445 672	455 221
<i>dont dépenses financées hors fonds de concours et attributions de produits ^{(1) (2)}</i>	384 936	406 826	418 773	391 907	439 247	438 164	449 983
Recettes totales du budget général ^{(1) (2)}	288 852	305 607	324 954	314 030	346 772	354 740	364 365
Recettes fiscales ^{(1) (2)}	257 870	277 581	295 738	287 572	315 766	323 284	328 194
Recettes non fiscales	25 308	22 352	21 257	20 177	24 726	23 949	30 933
Fonds de concours et attributions de produits	5 674	5 674	7 960	6 281	6 281	7 508	5 238
Solde des comptes spéciaux (hors FMI)	-942	-4 128	786	-85	3 021	6 726	-3 619
<i>dont avances aux collectivités territoriales</i>	-623	1 129	2 417	625	1 926	2 214	-2 066
Solde des budgets annexes	-37	-125	-8	15	300	27	125
Solde général	-173 337	-181 218	-170 739	-153 828	-163 350	-151 441	-164 933
<i>Pour mémoire : R&D d'impôts d'État</i>	122 443	122 978	122 287	123 982	129 540	125 783	127 055
<i>R&D d'impôts locaux</i>	6 891	7 771	8 099	6 626	7 018	6 982	4 587

⁽¹⁾ Nettes des R&D en 2021 et 2022;

⁽²⁾ Nettes des R&D d'impôts d'État en 2023.