



**MINISTÈRE
CHARGÉ DES
COMPTES PUBLICS**

*Liberté
Égalité
Fraternité*

COMMUNIQUÉ DE PRESSE

**SITUATION MENSUELLE BUDGÉTAIRE
AU 29 février 2024**

Paris, le 03/04/2024
N°1715

Solde Le solde général d'exécution de l'État au 29 février 2024 s'établit à -44,0 Md€ contre -50,3 Md€ à fin février 2023.

Dépenses Au 29 février 2024, les dépenses du budget général (hors remboursements et dégrèvements d'impôts d'État) s'établissent à 65,1 Md€ contre 64,1 Md€ à fin février 2023, soit une hausse de +1 Md€. Cette évolution tient notamment à une hausse des dépenses militaires, à la charge de la dette en raison de l'échéancier de paiement des intérêts sur les obligations du Trésor et aux mesures de revalorisation des salaires des enseignants.

Les prélèvements sur recettes sont globalement en baisse de -0,5 Md€ par rapport à fin février 2023, cette baisse masquant la progression du versement aux collectivités territoriales (+0,4 Md€).

Recettes Au 29 février 2024, les recettes du budget général¹ (nettes des remboursements et dégrèvements d'impôts d'État) s'établissent à 39,6 Md€ contre 32,2 Md€ à fin février 2023.

Les recettes fiscales nettes s'élèvent à 38,6 Md€ contre 31,1 Md€ à fin février 2023, soit une hausse de +7,5 Md€. Celle-ci s'explique principalement par la progression de la TVA nette revenant à l'État (+7,8 Md€), en raison d'un décalage technique et provisoire constaté en 2023 dans les encaissements effectivement réalisés au titre de cette taxe.

Les recettes non fiscales s'élèvent à 1,1 Md€ à fin février 2024, stables par rapport à fin février 2023.

Comptes spéciaux Le solde des comptes spéciaux s'établit à -9,1 Md€ à fin février 2024, contre -8,4 Md€ à fin février 2023, soit une dégradation de -0,7 Md€. Celle-ci est principalement portée par le compte d'affectation spéciale « Participations financières de l'État » (-0,5 Md€) et par le compte de commerce « Soutien financier au commerce extérieur » (-0,4 Md€).

¹ Les recettes du budget général sont présentées hors fonds de concours alors que ceux-ci sont intégrés dans la présentation des dépenses.

La situation du budget de l'État

Au 29 février 2024

Service de la fonction financière et comptable de l'État

Adresses internet : <https://www.economie.gouv.fr/dgfip/la-situation-mensuelle-de-letat>

Ou : <https://www.budget.gouv.fr/documentation/publications-de-la-direction/situation-mensuelle-du-budget-de-letat-smb>

Solde Le solde général d'exécution au 29 février 2024 s'établit à -44,032 Md€ contre -50,324 Md€ à fin février 2023.

Dépenses totales du budget général Les dépenses totales nettes des remboursements et dégrèvements (R&D) d'impôts d'État s'établissent à 75,099 Md€ au 29 février 2024 contre 74,567 Md€ à fin février 2023.

Les dépenses du budget général (BG) au 29 février 2024 atteignent 65,146 Md€ contre 64,096 Md€ à fin février 2023 tandis que les prélèvements sur recettes (PSR) s'établissent à 9,953 Md€ au 29 février 2024 contre 10,471 Md€ à fin février 2023.

Recettes totales du budget général Les recettes totales nettes des R&D d'impôts d'État au 29 février 2024 s'établissent, y compris fonds de concours (FDC) et attributions de produits, à 40,160 Md€ contre 32,621 Md€ à fin février 2023.

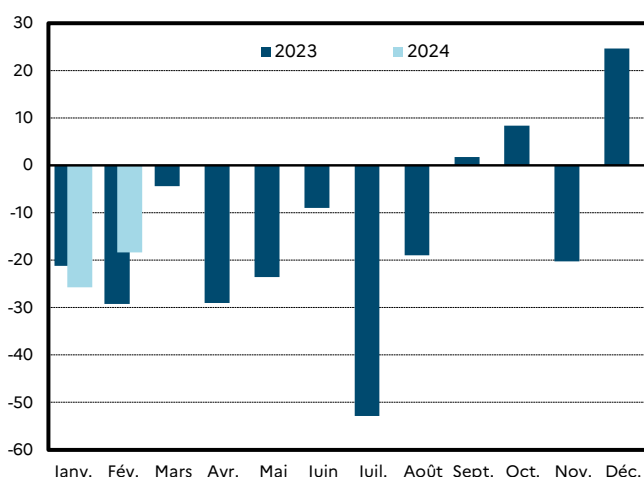
Hors FDC et attributions de produits, les recettes s'élèvent à 39,640 Md€ au 29 février 2024 contre 32,235 Md€ à fin février 2023.

Solde général (hors FMI)

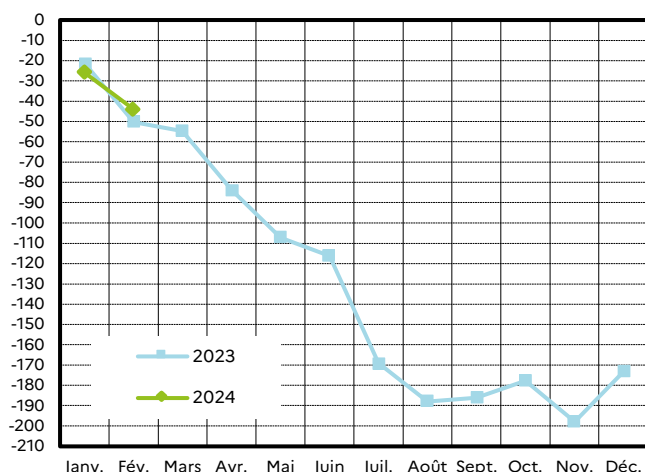
en millions d'euros	Cumul à fin décembre *			Cumul à fin février				Variation à fin février 2024 ⁽³⁾ / 2023 ⁽³⁾ à périmètre courant
	2022 exécuté ⁽¹⁾	2022 retraité ⁽²⁾	2023 exécuté ⁽³⁾	2022 exécuté ⁽¹⁾	2022 retraité ⁽²⁾	2023 exécuté ⁽³⁾	2024 exécuté ⁽³⁾	
Solde du budget général	-158 195	-158 195	-168 159	-30 246	-30 246	-41 946	-34 939	
Dépenses (BG et PSR)	512 935	519 917	522 693	68 731	69 561	74 567	75 099	0,7%
Recettes	354 740	361 722	354 534	38 485	39 315	32 621	40 160	23,1%
Solde des comptes spéciaux	6 726	6 726	-5 101	-7 380	-7 380	-8 378	-9 093	
<i>dont avances aux collectivités territoriales</i>	<i>2 214</i>	<i>2 214</i>	<i>-3 604</i>	<i>-7 285</i>	<i>-7 285</i>	<i>-7 904</i>	<i>-7 128</i>	
Solde des budgets annexes	27	27						
Solde général	-151 441	-151 441	-173 260	-37 626	-37 626	-50 324	-44 032	

Solde général (en milliards d'euros)

valeurs mensuelles



cumul depuis le début de l'année



(1) Conformément à la loi organique du 1^{er} août 2001, les données "2022 exécuté" sont nettes des R&D d'impôts d'État et d'impôts locaux (programmes 200 et 201) ;

(2) Les données "2022 retraité" correspondent aux données "2022 exécuté" nettes des R&D d'impôts d'État (programme 200) ;

(3) Conformément à la loi organique du 28 décembre 2021, les données "2023 exécuté" et "2024 exécuté" sont nettes des R&D d'impôts d'État (programme 200) ;

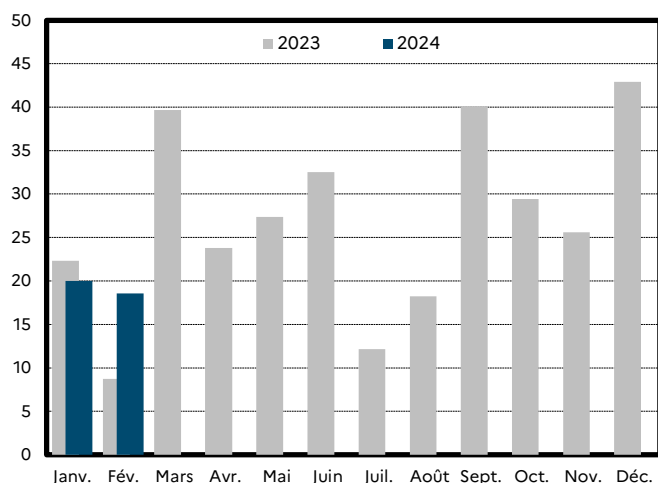
* Cumul à fin décembre 2023 provisoire avant intégration du solde des deux budgets annexes et des éventuelles écritures de correction budgétaire.

Recettes totales nettes du budget général

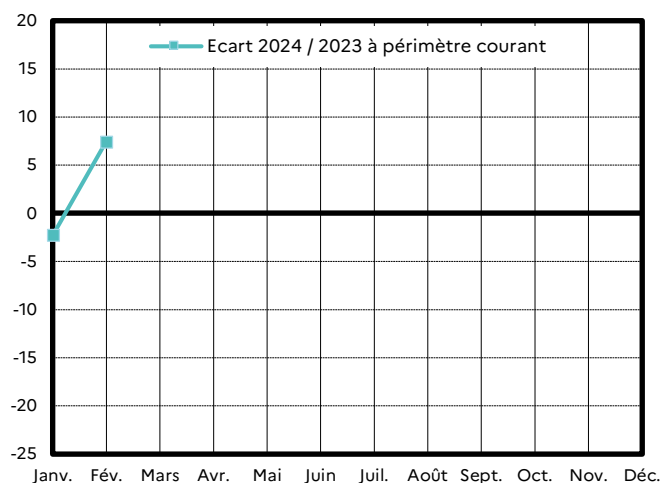
en millions d'euros	Exécution *	LFI	Cumul à fin février		Variation à fin février 2024 / 2023	
	2023	2024	2023	2024	Périmètre courant	Périmètre constant **
Recettes fiscales	322 903	348 482	31 064	38 550	24,1%	24,1%
Impôt sur le revenu	88 589	93 364	10 528	10 375	-1,4%	-1,4%
Impôt sur les sociétés ⁽¹⁾	56 825	72 047	8	142	1789,2%	1789,2%
Taxe intérieure de consommation sur les produits énergétiques	16 804	15 390	2 506	2 292	-8,6%	-8,6%
Taxe sur la valeur ajoutée	95 188	100 806	10 754	18 536	72,4%	72,4%
Autres recettes fiscales ⁽²⁾	65 497	66 875	7 269	7 205	-0,9%	-0,9%
Recettes non fiscales	25 139	22 704	1 171	1 090	-7,0%	-7,0%
Recettes du budget général (hors FDC et attributions de produits)	348 042	371 186	32 235	39 640	23,0%	23,0%
Fonds de concours et attributions de produits	6 492	7 399	386	520	34,7%	34,7%
Recettes du budget général (avec FDC et attributions de produits)	354 534	378 585	32 621	40 160	23,1%	23,1%

Recettes fiscales nettes (en milliards d'euros)

valeurs mensuelles

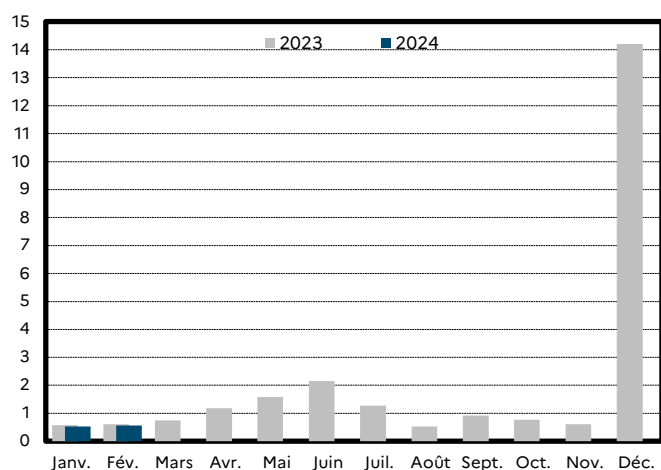


écart 2024-2023 (cumul depuis le début de l'année)

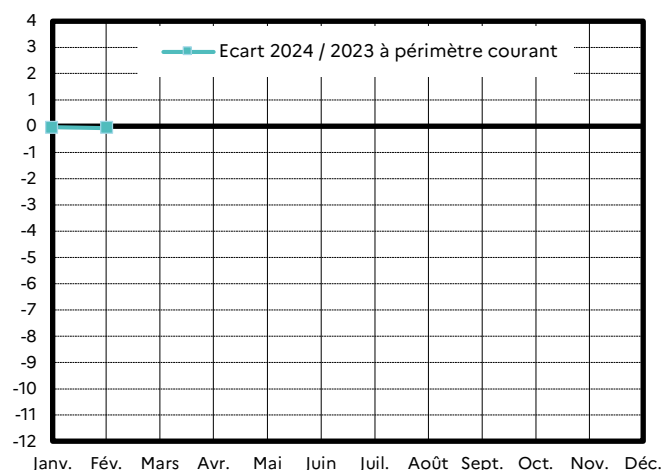


Recettes non fiscales (en milliards d'euros)

valeurs mensuelles



écart 2024-2023 (cumul depuis le début de l'année)



⁽¹⁾ Hors contribution sociale sur les bénéfices des sociétés (CSB) et contribution de la Caisse des dépôts et consignations représentative de l'impôt sur les sociétés (CRIS) ;

⁽²⁾ Y compris CSB et CRIS ;

* Exécution provisoire avant intégration des éventuelles écritures de correction budgétaire ;

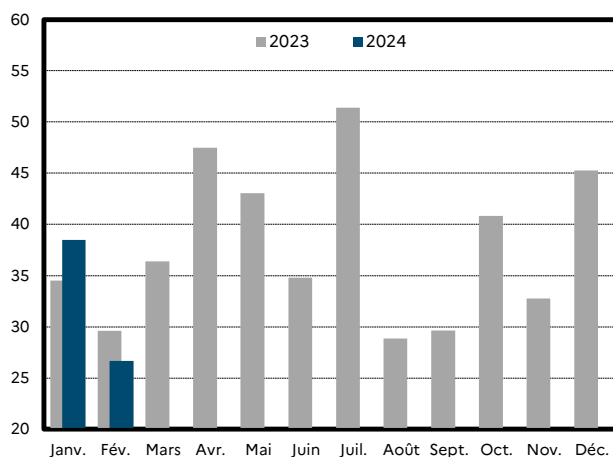
** Les données 2023 seront corrigées, ultérieurement, des mesures nouvelles de changement de périmètre adoptées en LFI 2024.

Dépenses totales nettes du budget général

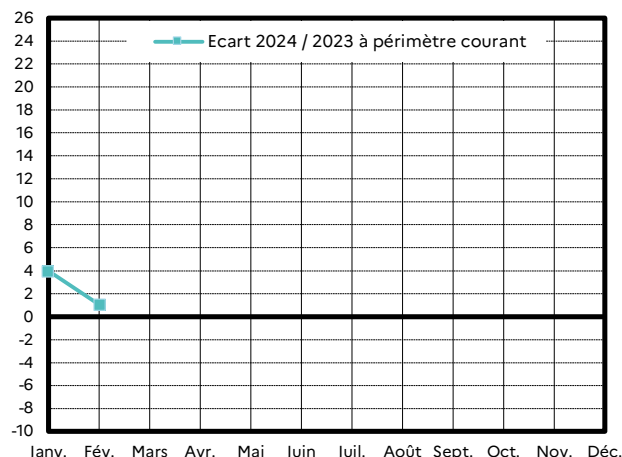
en millions d'euros	Exécution **	Cumul à fin février		Variation à fin février 2024 / 2023	
	2023	2023	2024	Périmètre courant	Périmètre constant ***
Dotation des pouvoirs publics	1 077	1 077	1 138	5,7%	5,7%
Dépenses de personnel	144 807	24 014	25 766	7,3%	7,3%
Dépenses de fonctionnement *	74 179	9 939	12 950	30,3%	30,3%
Charges de la dette de l'État	54 780	994	2 120	113,2%	113,2%
Dépenses d'investissement	18 696	3 477	3 728	7,2%	7,2%
Dépenses d'intervention	158 315	24 369	19 271	-20,9%	-20,9%
Dépenses d'opérations financières	2 712	227	173	-24,0%	-24,0%
Dépenses du budget général	454 565	64 096	65 146	1,6%	1,6%
PSR au profit des collectivités territoriales	44 254	5 887	6 262	6,4%	6,4%
PSR au profit de l'Union européenne	23 873	4 584	3 691	-19,5%	-19,5%
Prélèvements sur recettes	68 127	10 471	9 953	-4,9%	-4,9%
Dépenses totales (budget général et prélèvements sur recettes)	522 693	74 567	75 099	0,7%	0,7%

Dépenses du budget général nettes (en milliards d'euros)

valeurs mensuelles



écart 2024-2023 (cumul depuis le début de l'année)



Solde général détaillé (hors FMI)

en millions d'euros	2022 ⁽¹⁾			2023 ⁽²⁾			2024 ⁽²⁾
	LFI	LFR 2	EXE	LFI	LFG	EXE **	LFI
Dépenses totales du budget général	467 788	513 443	512 935	525 805	529 129	522 693	519 908
Prélèvements sur recettes	69 600	67 916	67 263	70 584	69 460	68 127	66 667
Dépenses du budget général	398 188	445 527	445 672	455 221	459 668	454 565	453 241
<i>dont dépenses financées hors fonds de concours et attributions de produits</i>	<i>391 907</i>	<i>439 247</i>	<i>438 164</i>	<i>449 983</i>	<i>454 430</i>	<i>448 074</i>	<i>445 842</i>
Recettes totales du budget général	314 030	346 772	354 740	364 365	362 380	354 534	378 585
Recettes fiscales	287 572	315 766	323 284	328 194	330 610	322 903	348 482
Recettes non fiscales	20 177	24 726	23 949	30 933	26 532	25 139	22 704
Fonds de concours et attributions de produits	6 281	6 281	7 508	5 238	5 238	6 492	7 399
Solde des comptes spéciaux	-85	3 021	6 726	-3 619	-5 866	-5 101	-5 728
<i>dont avances aux collectivités territoriales</i>	<i>625</i>	<i>1 926</i>	<i>2 214</i>	<i>-2 066</i>	<i>-2 383</i>	<i>-3 604</i>	<i>-2 415</i>
Solde des budgets annexes	15	300	27	125	211		160
Solde général	-153 828	-163 350	-151 441	-164 933	-172 404	-173 260	-146 892
<i>Pour mémoire : R&D d'impôts d'État</i>	<i>123 982</i>	<i>129 540</i>	<i>125 783</i>	<i>127 055</i>	<i>139 544</i>	<i>137 322</i>	<i>136 189</i>
<i>R&D d'impôts locaux</i>	<i>6 626</i>	<i>7 018</i>	<i>6 982</i>	<i>4 587</i>	<i>4 602</i>	<i>5 123</i>	<i>4 291</i>

* Y compris versement à la Banque européenne d'investissement (BEI) et dotation au mécanisme européen de stabilité (MES) ;

** Exécution provisoire avant intégration du solde des deux budgets annexes et des éventuelles écritures de correction budgétaire ;

*** Les données 2023 seront corrigées, ultérieurement, des mesures nouvelles de changement de périmètre adoptées en LFI 2024 ;

⁽¹⁾ Conformément à la loi organique du 1^{er} août 2001, les données "2022" sont nettes des R&D d'impôts d'État et d'impôts locaux (programmes 200 et 201) ;

⁽²⁾ Conformément à la loi organique du 28 décembre 2021, les données "2023" et "2024" sont nettes des R&D d'impôts d'État (programme 200).