



**MINISTÈRE
CHARGÉ DES
COMPTES PUBLICS**

*Liberté
Égalité
Fraternité*

COMMUNIQUÉ DE PRESSE

**SITUATION MENSUELLE BUDGÉTAIRE
AU 30 juin 2024**

Paris, le 02/08/2024

N°1967

Solde Le solde général d'exécution de l'État au 30 juin 2024 s'établit à -103,5 Md€ contre -116,2 Md€ à fin juin 2023.

Dépenses Au 30 juin 2024, les dépenses du budget général (hors remboursements et dégrèvements d'impôts d'État) s'établissent à 230,6 Md€ contre 225,8 Md€ à fin juin 2023, soit une hausse de +4,7 Md€. Cette évolution tient notamment à une hausse des dépenses militaires, aux versements des crédits du plan d'investissement France 2030 aux opérateurs et aux mesures de revalorisation des salaires des enseignants. Elle tient également à l'évolution de la charge de la dette : l'augmentation liée aux intérêts payés sur la dette de court et long terme (+2,7 Md€) et la hausse de la charge de la trésorerie (+0,4 Md€) sont toutefois partiellement compensées par la baisse de la charge d'indexation des obligations indexées (-2,0 Md€).

Les prélèvements sur recettes sont globalement en baisse de -1,7 Md€ par rapport à fin juin 2023. Cette baisse est liée à celle enregistrée sur le prélèvement sur recettes au profit de l'Union européenne.

Recettes Au 30 juin 2024, les recettes du budget général¹ (nettes des remboursements et dégrèvements d'impôts d'État) s'établissent à 171,3 Md€ contre 161,2 Md€ à fin juin 2023.

Les recettes fiscales nettes s'élèvent à 156,3 Md€ contre 154,4 Md€ à fin juin 2023, soit une augmentation de +1,9 Md€. Celle-ci s'explique principalement par les hausses constatées sur l'IR net (+0,8 Md€), sur l'IS net (+0,9 Md€) et sur la part Etat de la TVA nette (+1,0 Md€).

Les recettes non fiscales s'élèvent à 15,0 Md€ à fin juin 2024, en hausse de +8,2 Md€ par rapport à fin juin 2023. Cette hausse est principalement liée au versement par l'Union européenne, dans le cadre du cofinancement par la Facilité pour la reprise et la résilience, d'une partie du Plan national de relance et de résilience (+7,5 Md€).

¹ Les recettes du budget général sont présentées hors fonds de concours alors que ceux-ci sont intégrés dans la présentation des dépenses.

Comptes spéciaux Le solde des comptes spéciaux s'établit à -14,9 Md€ à fin juin 2024, contre -19,8 Md€ à fin juin 2023, soit une amélioration de +4,9 Md€. Cette hausse est transitoire en raison du décalage du versement à la Caisse de la dette publique de la charge d'amortissement de la dette de l'État liée à la Covid-19.

La situation du budget de l'État

Au 30 juin 2024

Service de la fonction financière et comptable de l'État

Adresses internet : <https://www.economie.gouv.fr/dgfip/la-situation-mensuelle-de-letat>

Ou : <https://www.budget.gouv.fr/documentation/publications-de-la-direction/situation-mensuelle-du-budget-de-letat-smb>

Solde Le solde général d'exécution au 30 juin 2024 s'établit à -103,470 Md€ contre -116,181 Md€ à fin juin 2023.

Dépenses totales du budget général Les dépenses totales nettes des remboursements et dégrèvements (R&D) d'impôts d'État s'établissent à 263,650 Md€ au 30 juin 2024 contre 260,665 Md€ à fin juin 2023. Les dépenses du budget général (BG) au 30 juin 2024 atteignent 230,570 Md€ contre 225,840 Md€ à fin juin 2023 tandis que les prélèvements sur recettes (PSR) s'établissent à 33,080 Md€ au 30 juin 2024 contre 34,825 Md€ à fin juin 2023.

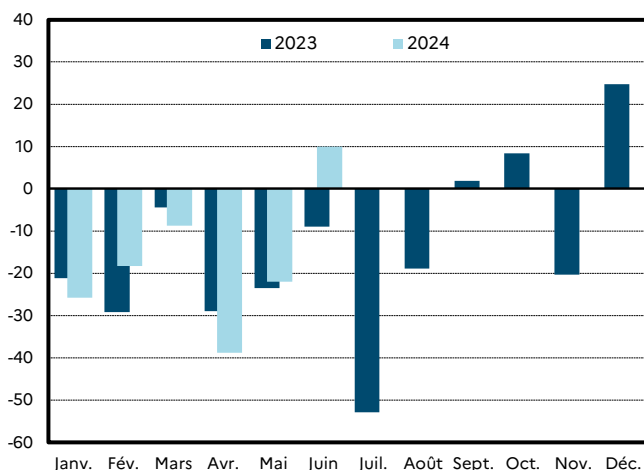
Recettes totales du budget général Les recettes totales nettes des R&D d'impôts d'État au 30 juin 2024 s'établissent, y compris fonds de concours (FDC) et attributions de produits, à 175,078 Md€ contre 164,293 Md€ à fin juin 2023. Hors FDC et attributions de produits, les recettes s'élèvent à 171,342 Md€ au 30 juin 2024 contre 161,246 Md€ à fin juin 2023.

Solde général (hors FMI)

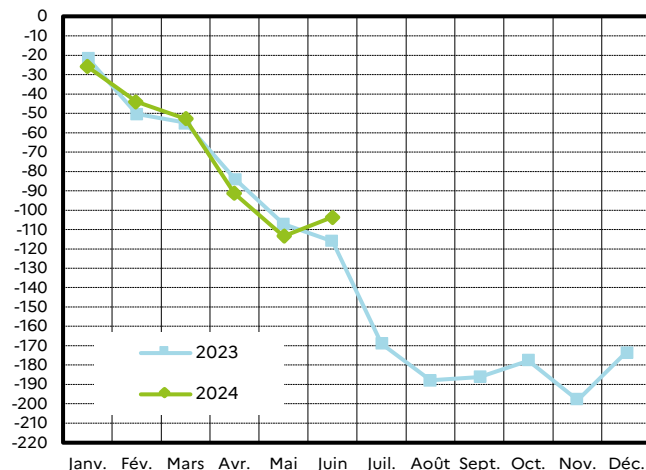
en millions d'euros	Cumul à fin décembre			Cumul à fin juin				Variation à fin juin 2024 ⁽³⁾ / 2023 ⁽³⁾ à périmètre courant
	2022 exécuté ⁽¹⁾	2022 retraité ⁽²⁾	2023 exécuté ⁽³⁾	2022 exécuté ⁽¹⁾	2022 retraité ⁽²⁾	2023 exécuté ⁽³⁾	2024 exécuté ⁽³⁾	
Solde du budget général	-158 195	-158 195	-168 159	-61 328	-61 328	-96 372	-88 573	
Dépenses (BG et PSR)	512 935	519 917	522 693	237 987	240 498	260 665	263 650	1,1%
Recettes	354 740	361 722	354 534	176 659	179 170	164 293	175 078	6,6%
Solde des comptes spéciaux	6 726	6 726	-5 101	-14 756	-14 756	-19 810	-14 897	
<i>dont avances aux collectivités territoriales</i>	<i>2 214</i>	<i>2 214</i>	<i>-3 604</i>	<i>-13 532</i>	<i>-13 532</i>	<i>-17 430</i>	<i>-18 634</i>	
Solde des budgets annexes	27	27	288					
Solde général	-151 441	-151 441	-172 972	-76 084	-76 084	-116 181	-103 470	

Solde général (en milliards d'euros)

valeurs mensuelles



cumul depuis le début de l'année



⁽¹⁾ Conformément à la loi organique du 1^{er} août 2001, les données "2022 exécuté" sont nettes des R&D d'impôts d'État et d'impôts locaux (programmes 200 et 201) ;

⁽²⁾ Les données "2022 retraité" correspondent aux données "2022 exécuté" nettes des R&D d'impôts d'État (programme 200) ;

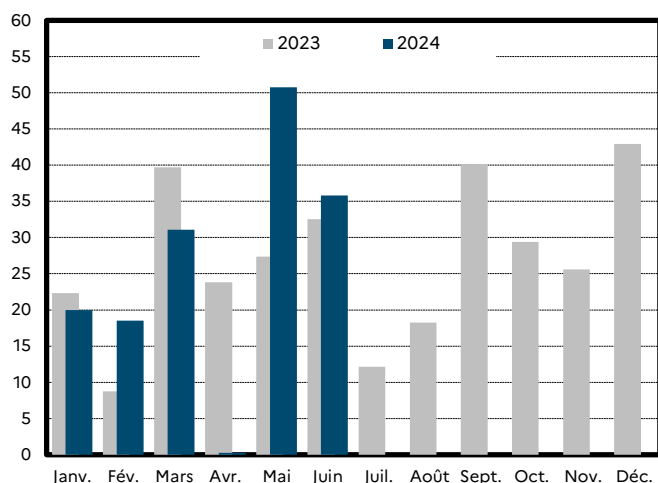
⁽³⁾ Conformément à la loi organique du 28 décembre 2021, les données "2023 exécuté" et "2024 exécuté" sont nettes des R&D d'impôts d'État (programme 200).

Recettes totales nettes du budget général

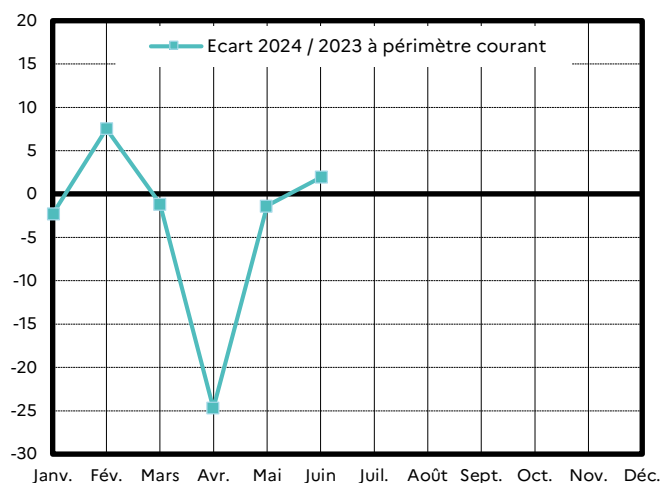
en millions d'euros	Exécution	LFI	Cumul à fin juin		Variation à fin juin 2024 / 2023	
	2023	2024	2023	2024	Périmètre courant	Périmètre constant
Recettes fiscales	322 903	348 482	154 404	156 320	1,2%	1,1%
Impôt sur le revenu	88 589	93 364	41 656	42 458	1,9%	1,9%
Impôt sur les sociétés ⁽¹⁾	56 825	72 047	27 265	28 138	3,2%	3,2%
Taxe intérieure de consommation sur les produits énergétiques	16 804	15 390	8 104	7 715	-4,8%	-4,2%
Taxe sur la valeur ajoutée	95 188	100 806	48 058	49 070	2,1%	1,7%
Autres recettes fiscales ⁽²⁾	65 497	66 875	29 321	28 939	-1,3%	-1,3%
Recettes non fiscales	25 139	22 704	6 842	15 022	119,6%	119,6%
Recettes du budget général (hors FDC et attributions de produits)	348 042	371 186	161 246	171 342	6,3%	6,2%
Fonds de concours et attributions de produits	6 492	7 399	3 047	3 736	22,6%	22,6%
Recettes du budget général (avec FDC et attributions de produits)	354 534	378 585	164 293	175 078	6,6%	6,5%

Recettes fiscales nettes (en milliards d'euros)

valeurs mensuelles

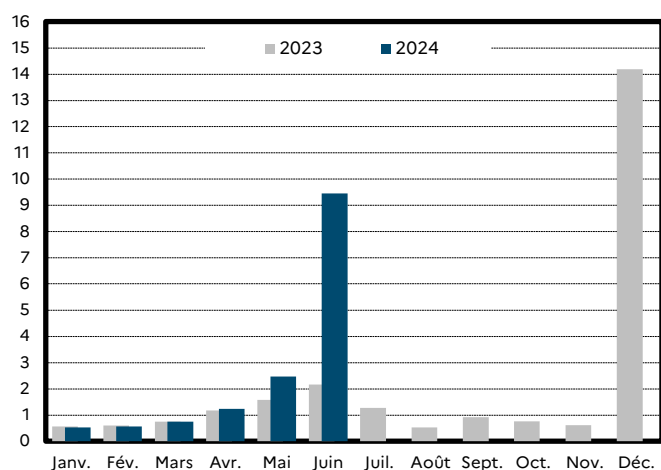


écart 2024-2023 (cumul depuis le début de l'année)

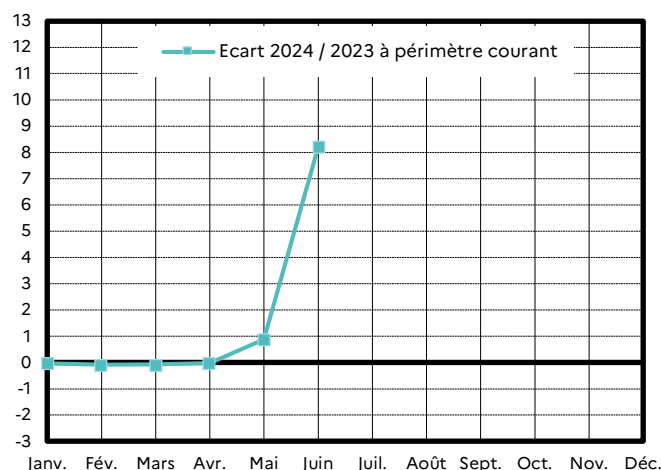


Recettes non fiscales (en milliards d'euros)

valeurs mensuelles



écart 2024-2023 (cumul depuis le début de l'année)



⁽¹⁾ Hors contribution sociale sur les bénéfices des sociétés (CSB) et contribution de la Caisse des dépôts et consignations représentative de l'impôt sur les sociétés (CRIS) ;

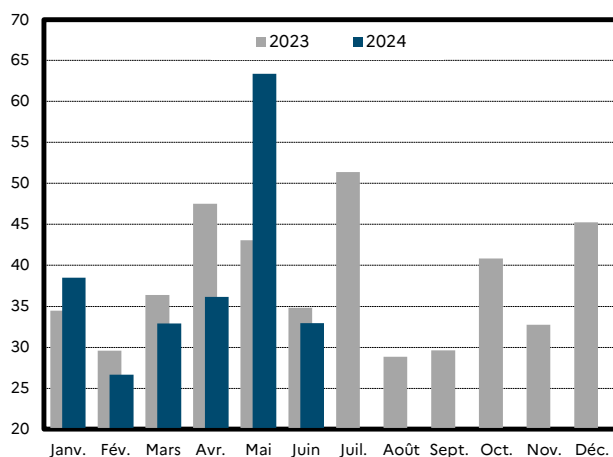
⁽²⁾ Y compris CSB et CRIS.

Dépenses totales nettes du budget général

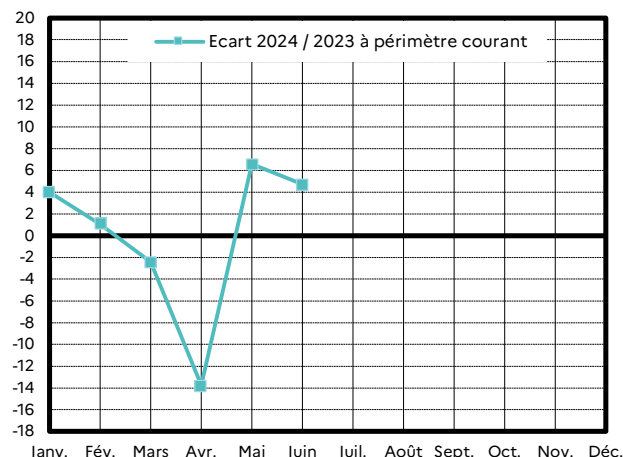
en millions d'euros	Exécution	Cumul à fin juin		Variation à fin juin 2024 / 2023	
	2023	2023	2024	Périmètre courant	Périmètre constant
Dotation des pouvoirs publics	1 077	1 077	1 138	5,7%	5,7%
Dépenses de personnel	144 807	71 044	76 807	8,1%	8,1%
Dépenses de fonctionnement *	74 179	40 217	42 331	5,3%	5,2%
Charges de la dette de l'État	54 780	26 368	27 544	4,5%	4,5%
Dépenses d'investissement	18 696	9 408	10 237	8,8%	9,2%
Dépenses d'intervention	158 315	76 125	71 269	-6,4%	-6,1%
Dépenses d'opérations financières	2 712	1 601	1 244	-22,3%	-22,3%
Dépenses du budget général	454 565	225 840	230 570	2,1%	2,2%
PSR au profit des collectivités territoriales	44 254	22 284	22 302	0,1%	0,1%
PSR au profit de l'Union européenne	23 873	12 541	10 778	-14,1%	-14,1%
Prélèvements sur recettes	68 127	34 825	33 080	-5,0%	-5,0%
Dépenses totales (budget général et prélèvements sur recettes)	522 693	260 665	263 650	1,1%	1,2%

Dépenses du budget général nettes (en milliards d'euros)

valeurs mensuelles



écart 2024-2023 (cumul depuis le début de l'année)



Solde général détaillé (hors FMI)

en millions d'euros	2022 ⁽¹⁾			2023 ⁽²⁾			2024 ⁽²⁾
	LFI	LFR 2	EXE	LFI	LFG	EXE	LFI
Dépenses totales du budget général	467 788	513 443	512 935	525 805	529 129	522 693	519 908
Prélèvements sur recettes	69 600	67 916	67 263	70 584	69 460	68 127	66 667
Dépenses du budget général	398 188	445 527	445 672	455 221	459 668	454 565	453 241
<i>dont dépenses financées hors fonds de concours et attributions de produits</i>	<i>391 907</i>	<i>439 247</i>	<i>438 164</i>	<i>449 983</i>	<i>454 430</i>	<i>448 074</i>	<i>445 842</i>
Recettes totales du budget général	314 030	346 772	354 740	364 365	362 380	354 534	378 585
Recettes fiscales	287 572	315 766	323 284	328 194	330 610	322 903	348 482
Recettes non fiscales	20 177	24 726	23 949	30 933	26 532	25 139	22 704
Fonds de concours et attributions de produits	6 281	6 281	7 508	5 238	5 238	6 492	7 399
Solde des comptes spéciaux	-85	3 021	6 726	-3 619	-5 866	-5 101	-5 728
<i>dont avances aux collectivités territoriales</i>	<i>625</i>	<i>1 926</i>	<i>2 214</i>	<i>-2 066</i>	<i>-2 383</i>	<i>-3 604</i>	<i>-2 415</i>
Solde des budgets annexes	15	300	27	125	211	288	160
Solde général	-153 828	-163 350	-151 441	-164 933	-172 404	-172 972	-146 892
<i>Pour mémoire : R&D d'impôts d'État</i>	<i>123 982</i>	<i>129 540</i>	<i>125 783</i>	<i>127 055</i>	<i>139 544</i>	<i>137 322</i>	<i>136 189</i>
<i>R&D d'impôts locaux</i>	<i>6 626</i>	<i>7 018</i>	<i>6 982</i>	<i>4 587</i>	<i>4 602</i>	<i>5 123</i>	<i>4 291</i>

* Y compris versement à la Banque européenne d'investissement (BEI) et dotation au mécanisme européen de stabilité (MES) ;

⁽¹⁾ Conformément à la loi organique du 1^{er} août 2001, les données "2022" sont nettes des R&D d'impôts d'État et d'impôts locaux (programmes 200 et 201) ;

⁽²⁾ Conformément à la loi organique du 28 décembre 2021, les données "2023" et "2024" sont nettes des R&D d'impôts d'État (programme 200).