



**MINISTÈRE
CHARGÉ DU BUDGET
ET DES COMPTES PUBLICS**

*Liberté
Égalité
Fraternité*

COMMUNIQUÉ DE PRESSE

SITUATION MENSUELLE BUDGÉTAIRE

Paris, le 03/12/2024

AU 31 octobre 2024

N°36

Solde

Le solde général d'exécution de l'État s'établit au 31 octobre 2024 à -157,4 Md€ contre -177,7 Md€ à fin octobre 2023.

Dépenses

Au 31 octobre 2024, les dépenses du budget général (hors remboursements et dégrèvements d'impôts d'État) s'établissent à 371,4 Md€ contre 376,5 Md€ à fin octobre 2023, soit une baisse de -5,1 Md€. Cette évolution résulte de la sortie des boucliers tarifaires exceptionnels sur l'électricité et le gaz ainsi que de la diminution des charges de la dette de l'État principalement liée à une moindre charge d'indexation du capital en raison de la baisse de l'inflation, partiellement compensées de la hausse des dépenses militaires et des mesures de revalorisation des salaires des enseignants, prévues en loi de finances pour 2024.

Les prélèvements sur recettes sont globalement en baisse de -1,8 Md€ par rapport à fin octobre 2023 avec dans le détail, une diminution du prélèvement sur recettes au profit de l'Union européenne de -2,5 Md€ partiellement compensée par une hausse sur le prélèvement sur recettes au profit des collectivités territoriales de +0,6 Md€.

Recettes

Au 31 octobre 2024, les recettes du budget général ¹ (nettes des remboursements et dégrèvements d'impôts d'État) s'établissent à 274,5 Md€ contre 264,7 Md€ à fin octobre 2023.

Les recettes fiscales nettes s'élèvent à 255,7 Md€ contre 254,4 Md€ à fin octobre 2023, soit une hausse de +1,3 Md€. Celle-ci s'explique par une hausse constatée sur l'IS net (+1,9 Md€), en raison notamment de la hausse des acomptes liée à la croissance du bénéfice fiscal 2023, sur la part Etat de la TVA nette (+0,2 Md€) et sur la part Etat de la TICPE nette (+0,1 Md€). Les autres recettes fiscales sont également en légère progression (+0,3 Md€), essentiellement en raison de la croissance des autres taxes intérieures (+1,1 Md€) et de nouveaux recouvrements de contribution sur la rente infra-

¹ Les recettes du budget général sont présentées hors fonds de concours alors que ceux-ci sont intégrés dans la présentation des dépenses.

marginale sur la production d'électricité (+ 0,5 Md€), compensés par la baisse des recettes de CVAE (-1,5 Md€). Ces hausses sont en partie contrebalancées par le moindre niveau constaté sur l'IR net (-1,1 Md€), imputable à un différé d'enregistrement comptable des recettes de prélèvement à la source.

Les recettes non fiscales s'élèvent à 18,8 Md€ à fin octobre 2024 contre 10,3 Md€ à fin octobre 2023, soit une hausse de +8,5 Md€. Celle-ci est principalement liée au versement par l'Union européenne, dans le cadre du cofinancement par la Facilité pour la reprise et la résilience, d'une partie du Plan national de relance et de résilience (+7,5 Md€) en raison du calendrier qui prévoyait un versement plus tôt en 2024 qu'en 2023.

Comptes spéciaux Au 31 octobre 2024, le solde des comptes spéciaux s'établit à -10,3 Md€, soit une amélioration de +2,8 Md€ par rapport à son niveau à fin octobre 2023. Cette hausse est principalement portée par l'amélioration du solde du compte de concours financiers « Avances aux collectivités territoriales » (+3,4 Md€) en lien avec un versement de TICFE intervenu plus tôt en 2024.

La situation du budget de l'État

Au 31 octobre 2024

Service de la fonction financière et comptable de l'État

Adresses internet : <https://www.economie.gouv.fr/dgfip/la-situation-mensuelle-de-letat>

Ou : <https://www.budget.gouv.fr/documentation/publications-de-la-direction/situation-mensuelle-du-budget-de-letat-smb>

Solde Le solde général d'exécution au 31 octobre 2024 s'établit à -157,391 Md€ contre -177,706 Md€ à fin octobre 2023.

Dépenses totales du budget général Les dépenses totales nettes des remboursements et dégrèvements (R&D) d'impôts d'État s'établissent à 427,939 Md€ au 31 octobre 2024 contre 434,881 Md€ à fin octobre 2023.
Les dépenses du budget général (BG) au 31 octobre 2024 atteignent 371,417 Md€ contre 376,535 Md€ à fin octobre 2023 tandis que les prélèvements sur recettes (PSR) s'établissent à 56,523 Md€ au 31 octobre 2024 contre 58,346 Md€ à fin octobre 2023.

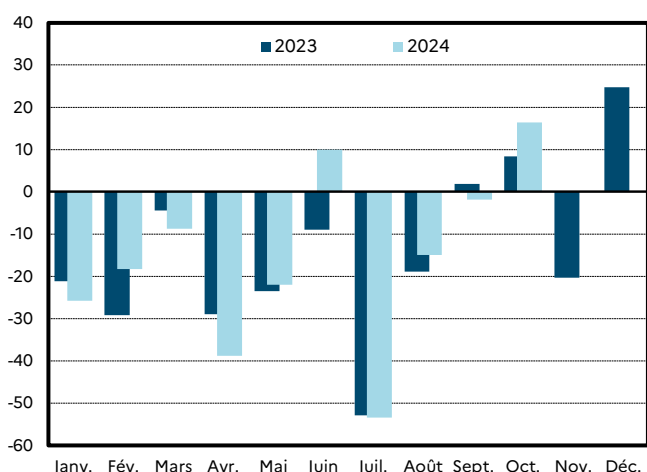
Recettes totales du budget général Les recettes totales nettes des R&D d'impôts d'État au 31 octobre 2024 s'établissent, y compris fonds de concours (FDC) et attributions de produits, à 280,880 Md€ contre 270,302 Md€ à fin octobre 2023.
Hors FDC et attributions de produits, les recettes s'élèvent à 274,474 Md€ au 31 octobre 2024 contre 264,700 Md€ à fin octobre 2023.

Solde général (hors FMI)

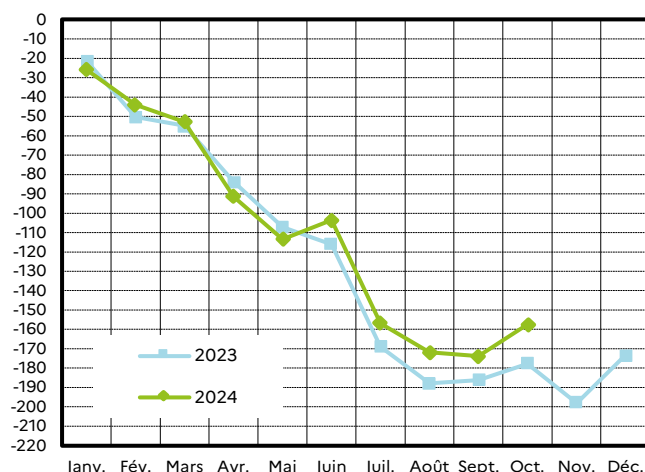
| en millions d'euros | Cumul à fin décembre | | | Cumul à fin octobre | | | | Variation à fin octobre 2024 ⁽³⁾ / 2023 ⁽³⁾ à périmètre courant |
|---|--------------------------------|---------------------------------|--------------------------------|--------------------------------|---------------------------------|--------------------------------|--------------------------------|---|
| | 2022 exécuté ⁽¹⁾ | 2022 retraité ⁽²⁾ | 2023 exécuté ⁽³⁾ | 2022 exécuté ⁽¹⁾ | 2022 retraité ⁽²⁾ | 2023 exécuté ⁽³⁾ | 2024 exécuté ⁽³⁾ | |
| Solde du budget général | -158 195 | -158 195 | -168 159 | -143 671 | -143 671 | -164 580 | -147 060 | |
| Dépenses (BG et PSR) | 512 935 | 519 917 | 522 693 | 424 835 | 428 956 | 434 881 | 427 939 | -1,6% |
| Recettes | 354 740 | 361 722 | 354 534 | 281 164 | 285 285 | 270 302 | 280 880 | 3,9% |
| Solde des comptes spéciaux | 6 726 | 6 726 | -5 101 | 456 | 456 | -13 126 | -10 331 | |
| <i>dont avances aux collectivités territoriales</i> | <i>2 214</i> | <i>2 214</i> | <i>-3 604</i> | <i>-996</i> | <i>-996</i> | <i>-4 063</i> | <i>-624</i> | |
| Solde des budgets annexes | 27 | 27 | 288 | | | | | |
| Solde général | -151 441 | -151 441 | -172 972 | -143 215 | -143 215 | -177 706 | -157 391 | |

Solde général (en milliards d'euros)

valeurs mensuelles



cumul depuis le début de l'année



⁽¹⁾ Conformément à la loi organique du 1^{er} août 2001, les données "2022 exécuté" sont nettes des R&D d'impôts d'État et d'impôts locaux (programmes 200 et 201) ;

⁽²⁾ Les données "2022 retraité" correspondent aux données "2022 exécuté" nettes des R&D d'impôts d'État (programme 200) ;

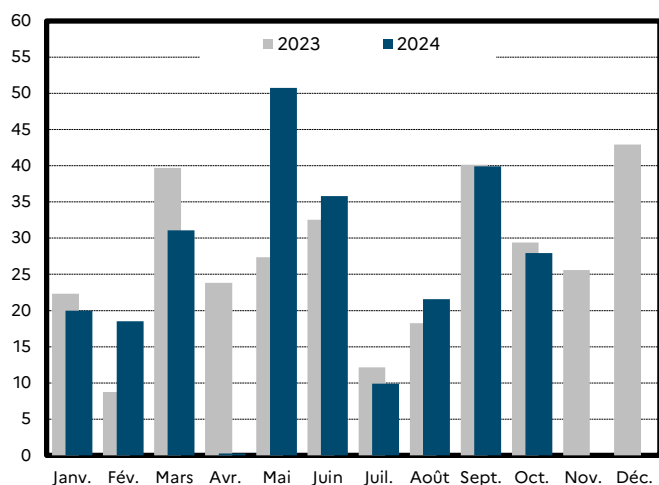
⁽³⁾ Conformément à la loi organique du 28 décembre 2021, les données "2023 exécuté" et "2024 exécuté" sont nettes des R&D d'impôts d'État (programme 200).

Recettes totales nettes du budget général

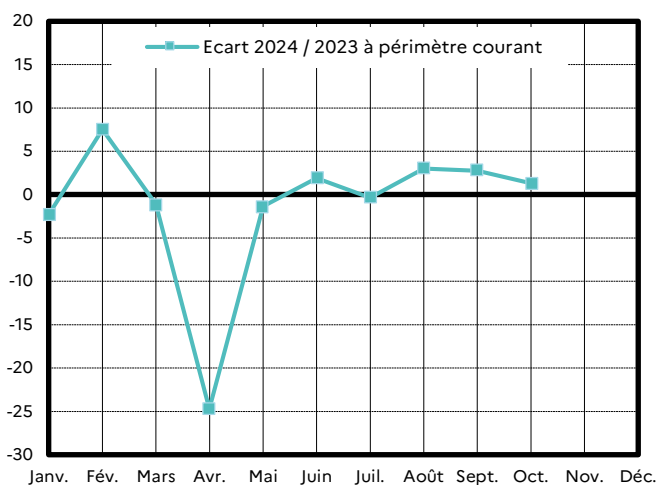
| en millions d'euros | Exécution | LFI | Cumul à fin octobre | | Variation à fin octobre 2024 / 2023 | |
|--|----------------|----------------|---------------------|----------------|-------------------------------------|--------------------|
| | 2023 | 2024 | 2023 | 2024 | Périmètre courant | Périmètre constant |
| Recettes fiscales | 322 903 | 348 482 | 254 366 | 255 671 | 0,5% | 0,4% |
| Impôt sur le revenu | 88 589 | 93 364 | 62 765 | 61 628 | -1,8% | -1,8% |
| Impôt sur les sociétés ⁽¹⁾ | 56 825 | 72 047 | 38 711 | 40 565 | 4,8% | 4,8% |
| Taxe intérieure de consommation sur les produits énergétiques | 16 804 | 15 390 | 13 592 | 13 654 | 0,5% | 1,5% |
| Taxe sur la valeur ajoutée | 95 188 | 100 806 | 80 781 | 80 958 | 0,2% | -0,2% |
| Autres recettes fiscales ⁽²⁾ | 65 497 | 66 875 | 58 518 | 58 867 | 0,6% | 0,6% |
| Recettes non fiscales | 25 139 | 22 704 | 10 334 | 18 803 | 81,9% | 81,9% |
| Recettes du budget général (hors FDC et attributions de produits) | 348 042 | 371 186 | 264 700 | 274 474 | 3,7% | 3,6% |
| Fonds de concours et attributions de produits | 6 492 | 7 399 | 5 601 | 6 406 | 14,4% | 14,4% |
| Recettes du budget général (avec FDC et attributions de produits) | 354 534 | 378 585 | 270 302 | 280 880 | 3,9% | 3,8% |

Recettes fiscales nettes (en milliards d'euros)

valeurs mensuelles

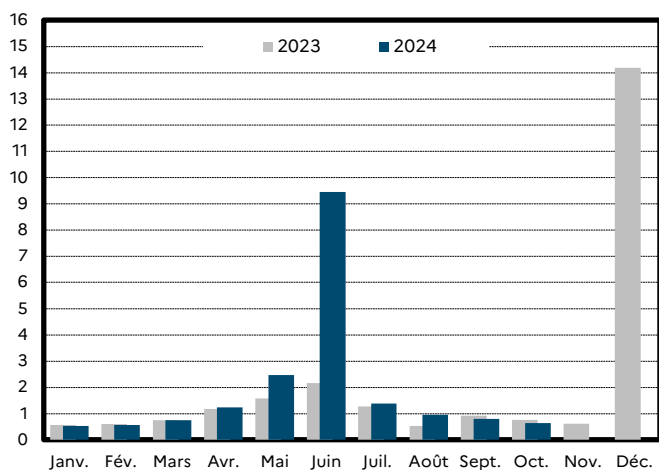


écart 2024-2023 (cumul depuis le début de l'année)

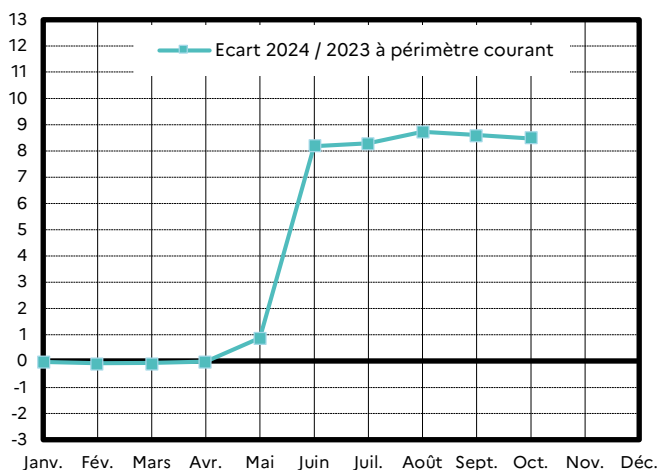


Recettes non fiscales (en milliards d'euros)

valeurs mensuelles



écart 2024-2023 (cumul depuis le début de l'année)



⁽¹⁾ Hors contribution sociale sur les bénéfices des sociétés (CSB) et contribution de la Caisse des dépôts et consignations représentative de l'impôt sur les sociétés (CRIS) ;

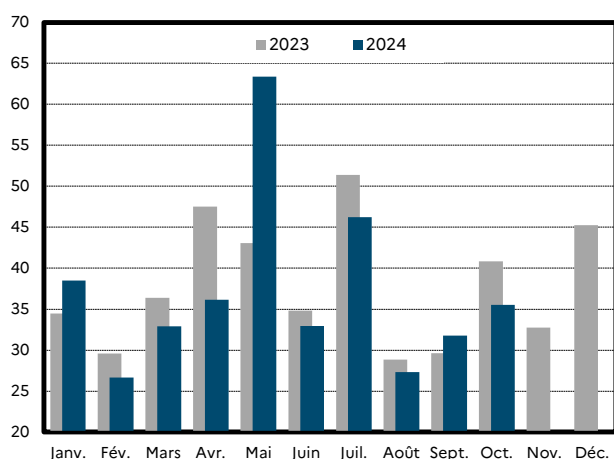
⁽²⁾ Y compris CSB et CRIS.

Dépenses totales nettes du budget général

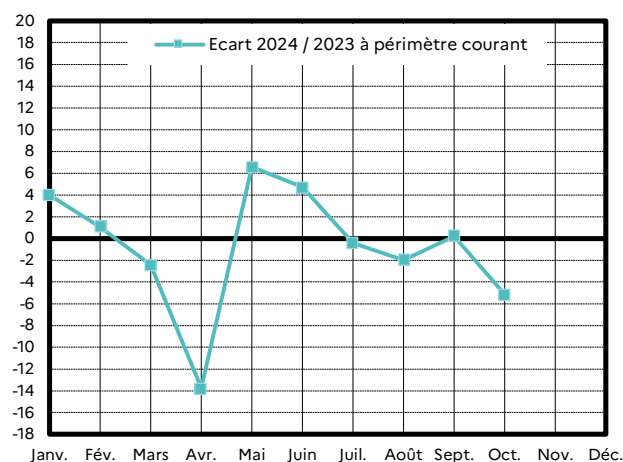
| en millions d'euros | Exécution | Cumul à fin octobre | | Variation à fin octobre 2024 / 2023 | |
|---|----------------|---------------------|----------------|-------------------------------------|--------------------|
| | 2023 | 2023 | 2024 | Périmètre courant | Périmètre constant |
| Dotations des pouvoirs publics | 1 077 | 1 077 | 1 138 | 5,7% | 5,7% |
| Dépenses de personnel | 144 807 | 119 284 | 126 759 | 6,3% | 6,3% |
| Dépenses de fonctionnement * | 74 179 | 64 147 | 66 875 | 4,3% | 4,2% |
| Charges de la dette de l'État | 54 780 | 51 149 | 44 581 | -12,8% | -12,8% |
| Dépenses d'investissement | 18 696 | 15 022 | 15 862 | 5,6% | 6,0% |
| Dépenses d'intervention | 158 315 | 123 524 | 114 444 | -7,4% | -7,1% |
| Dépenses d'opérations financières | 2 712 | 2 333 | 1 758 | -24,6% | -24,6% |
| Dépenses du budget général | 454 565 | 376 535 | 371 417 | -1,4% | -1,3% |
| PSR au profit des collectivités territoriales | 44 254 | 37 830 | 38 479 | 1,7% | 1,7% |
| PSR au profit de l'Union européenne | 23 873 | 20 516 | 18 044 | -12,1% | -12,1% |
| Prélèvements sur recettes | 68 127 | 58 346 | 56 523 | -3,1% | -3,1% |
| Dépenses totales (budget général et prélèvements sur recettes) | 522 693 | 434 881 | 427 939 | -1,6% | -1,5% |

Dépenses du budget général nettes (en milliards d'euros)

valeurs mensuelles



écart 2024-2023 (cumul depuis le début de l'année)



Solde général détaillé (hors FMI)

| en millions d'euros | 2022 ⁽¹⁾ | | | 2023 ⁽²⁾ | | | 2024 ⁽²⁾ |
|---|---------------------|-----------------|-----------------|---------------------|-----------------|-----------------|---------------------|
| | LFI | LFR 2 | EXE | LFI | LFG | EXE | LFI |
| Dépenses totales du budget général | 467 788 | 513 443 | 512 935 | 525 805 | 529 129 | 522 693 | 519 908 |
| Prélèvements sur recettes | 69 600 | 67 916 | 67 263 | 70 584 | 69 460 | 68 127 | 66 667 |
| Dépenses du budget général | 398 188 | 445 527 | 445 672 | 455 221 | 459 668 | 454 565 | 453 241 |
| <i>dont dépenses financées hors fonds de concours et attributions de produits</i> | <i>391 907</i> | <i>439 247</i> | <i>438 164</i> | <i>449 983</i> | <i>454 430</i> | <i>448 074</i> | <i>445 842</i> |
| Recettes totales du budget général | 314 030 | 346 772 | 354 740 | 364 365 | 362 380 | 354 534 | 378 585 |
| Recettes fiscales | 287 572 | 315 766 | 323 284 | 328 194 | 330 610 | 322 903 | 348 482 |
| Recettes non fiscales | 20 177 | 24 726 | 23 949 | 30 933 | 26 532 | 25 139 | 22 704 |
| Fonds de concours et attributions de produits | 6 281 | 6 281 | 7 508 | 5 238 | 5 238 | 6 492 | 7 399 |
| Solde des comptes spéciaux | -85 | 3 021 | 6 726 | -3 619 | -5 866 | -5 101 | -5 728 |
| <i>dont avances aux collectivités territoriales</i> | <i>625</i> | <i>1 926</i> | <i>2 214</i> | <i>-2 066</i> | <i>-2 383</i> | <i>-3 604</i> | <i>-2 415</i> |
| Solde des budgets annexes | 15 | 300 | 27 | 125 | 211 | 288 | 160 |
| Solde général | -153 828 | -163 350 | -151 441 | -164 933 | -172 404 | -172 972 | -146 892 |
| <i>Pour mémoire : R&D d'impôts d'État</i> | <i>123 982</i> | <i>129 540</i> | <i>125 783</i> | <i>127 055</i> | <i>139 544</i> | <i>137 322</i> | <i>136 189</i> |
| <i>R&D d'impôts locaux</i> | <i>6 626</i> | <i>7 018</i> | <i>6 982</i> | <i>4 587</i> | <i>4 602</i> | <i>5 123</i> | <i>4 291</i> |

* Y compris versement à la Banque européenne d'investissement (BEI) et dotation au mécanisme européen de stabilité (MES) ;

⁽¹⁾ Conformément à la loi organique du 1^{er} août 2001, les données "2022" sont nettes des R&D d'impôts d'État et d'impôts locaux (programmes 200 et 201) ;

⁽²⁾ Conformément à la loi organique du 28 décembre 2021, les données "2023" et "2024" sont nettes des R&D d'impôts d'État (programme 200).