

COMMUNIQUÉ DE PRESSE

SITUATION MENSUELLE BUDGÉTAIRE

Paris, le 04/03/2025

AU 31 janvier 2025

N°204

Solde Le solde général d'exécution de l'État s'établit au 31 janvier 2025 à -17,3 Md€ contre -25,7 Md€ à fin janvier 2024.

Dépenses La gestion 2025 a débuté sous l'empire des services votés. Certains décalages de dépenses s'en sont suivis. Au 31 janvier 2025, les dépenses du budget général (hors remboursements et dégrèvements d'impôts d'État) s'établissent à 32,3 Md€ contre 38,5 Md€ à fin janvier 2024, soit une baisse de -6,2 Md€ à périmètre courant et constant. Cette évolution résulte principalement du décalage de certains versements au titre de dépenses d'intervention portées par les ministères sociaux et du calendrier des dépenses de fonctionnement du ministère des Armées.

Les prélèvements sur recettes sont globalement en hausse de +0,6 Md€ par rapport à fin janvier 2024 avec une progression du prélèvement sur recettes au profit de l'Union européenne de +0,2 Md€ et une croissance du prélèvement sur recettes au profit des collectivités territoriales de +0,4 Md€.

Recettes Au 31 janvier 2025, les recettes du budget général ¹ (nettes des remboursements et dégrèvements d'impôts d'État) s'établissent à 24,1 Md€ contre 20,6 Md€ à fin janvier 2024.

Les recettes fiscales nettes s'élèvent à 23,5 Md€ contre 20,0 Md€ à fin janvier 2024, soit une hausse de +3,5 Md€. Celle-ci s'explique essentiellement par la croissance des autres taxes intérieures (+1,2 Md€), de la part Etat de la TVA nette (+0,6 Md€), ainsi que de l'IR net (+0,4 Md€) et de l'IS net (+0,4 Md€).

Les recettes non fiscales s'établissent à 0,5 Md€ à fin janvier 2025, stables par rapport à fin janvier 2024.

Comptes spéciaux Au 31 janvier 2025, le solde des comptes spéciaux atteint -3,8 Md€, soit une dégradation de -0,6 Md€ par rapport à fin janvier 2024. Cette baisse est principalement due au compte d'affectation spéciale « Pensions » (-0,8 Md€) dont les recettes totales, malgré la hausse des contributions employeurs, sont en recul en raison d'un versement du budget général intervenu plus tôt en 2024.

¹ Les recettes du budget général sont présentées hors fonds de concours alors que ceux-ci sont intégrés dans la présentation des dépenses.

La situation du budget de l'État

Au 31 janvier 2025

Service de la fonction financière et comptable de l'État

Adresses internet : <https://www.economie.gouv.fr/dgfip/la-situation-mensuelle-de-letat>

Ou : <https://www.budget.gouv.fr/documentation/publications-de-la-direction/situation-mensuelle-du-budget-de-letat-smb>

Solde Le solde général d'exécution au 31 janvier 2025 s'établit à -17,291 Md€ contre -25,742 Md€ à fin janvier 2024.

Dépenses totales du budget général Les dépenses totales nettes des remboursements et dégrèvements (R&D) d'impôts d'État s'établissent à 37,847 Md€ au 31 janvier 2025 contre 43,437 Md€ à fin janvier 2024. Les dépenses du budget général (BG) au 31 janvier 2025 atteignent 32,283 Md€ contre 38,478 Md€ à fin janvier 2024 tandis que les prélèvements sur recettes (PSR) s'établissent à 5,563 Md€ au 31 janvier 2025 contre 4,959 Md€ à fin janvier 2024.

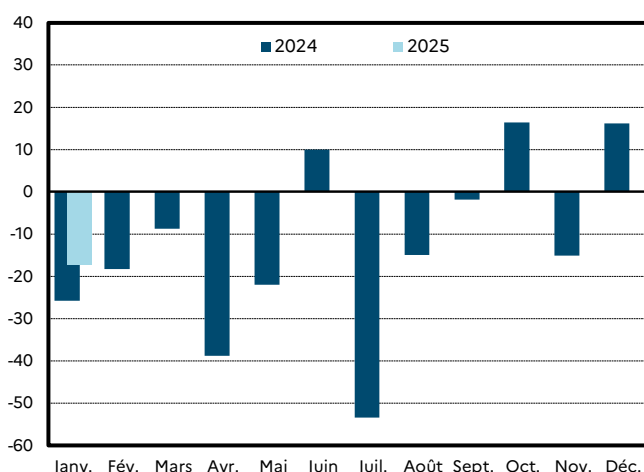
Recettes totales du budget général Les recettes totales nettes des R&D d'impôts d'État au 31 janvier 2025 s'établissent, y compris fonds de concours (FDC) et attributions de produits, à 24,325 Md€ contre 20,832 Md€ à fin janvier 2024. Hors FDC et attributions de produits, les recettes s'élèvent à 24,024 Md€ au 31 janvier 2025 contre 20,532 Md€ à fin janvier 2024.

Solde général (hors FMI)

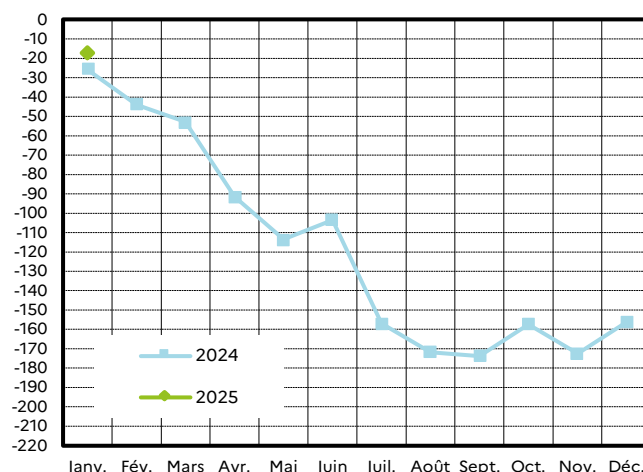
en millions d'euros	Cumul à fin décembre		Cumul à fin janvier			Variation à fin janvier
	2023 exécuté	2024 exécuté ⁽¹⁾	2023 exécuté	2024 exécuté	2025 exécuté	2025 / 2024 à périmètre courant
Solde du budget général	-168 159	-153 946	-16 351	-22 605	-13 521	
Dépenses (BG et PSR)	522 693	511 146	39 370	43 437	37 847	-12,9%
Recettes	354 534	357 200	23 019	20 832	24 325	16,8%
Solde des comptes spéciaux	-5 101	-2 350	-4 797	-3 137	-3 770	
<i>dont avances aux collectivités territoriales et aux collectivités régies par les articles 73, 74 et 76 de la Constitution</i>	-3 604	163	-4 017	-3 449	-3 596	
Solde des budgets annexes	288					
Solde général	-172 972	-156 296	-21 148	-25 742	-17 291	

Solde général (en milliards d'euros)

valeurs mensuelles



cumul depuis le début de l'année



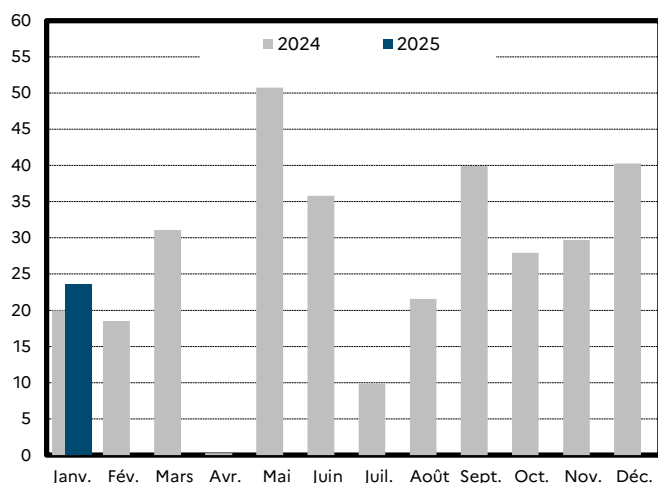
⁽¹⁾ Exécution provisoire avant intégration du solde des deux budgets annexes et des écritures de correction budgétaire.

Recettes totales nettes du budget général


en millions d'euros	Exécution *	LFI	Cumul à fin janvier		Variation à fin janvier 2025 / 2024	
	2024	2025	2024	2025	Périmètre courant	Périmètre constant **
Recettes fiscales	325 679	349 609	20 006	23 537	17,7%	17,4%
Impôt sur le revenu	87 987	94 519	2 337	2 761	18,2%	18,2%
Impôt sur les sociétés ⁽¹⁾	57 420	53 043	511	912	78,4%	78,4%
Taxe intérieure de consommation sur les produits énergétiques	15 969	16 474	990	1 157	16,8%	16,8%
Taxe sur la valeur ajoutée	96 759	101 436	12 026	12 621	4,9%	4,6%
Autres recettes fiscales ⁽²⁾	67 544	84 137	4 141	6 087	47,0%	47,0%
Recettes non fiscales	23 212	20 968	526	487	-7,4%	-7,4%
Recettes du budget général (hors FDC et attributions de produits)	348 891	370 577	20 532	24 024	17,0%	16,8%
Fonds de concours et attributions de produits	8 309	6 150	301	301	0,1%	0,1%
Recettes du budget général (avec FDC et attributions de produits)	357 200	376 727	20 832	24 325	16,8%	16,6%

Recettes fiscales nettes (en milliards d'euros)

valeurs mensuelles

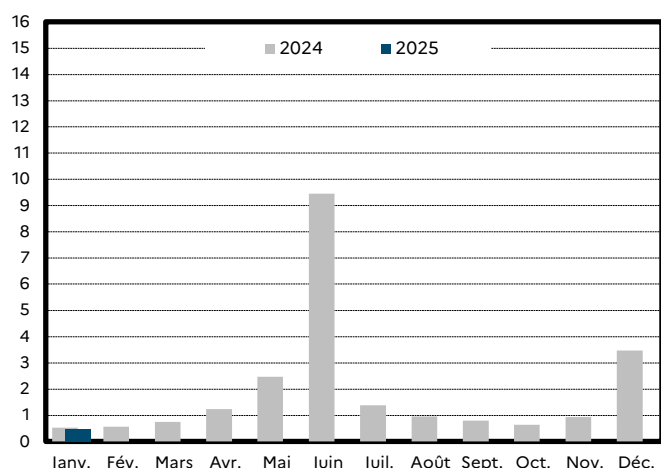


écart 2025-2024 (cumul depuis le début de l'année)

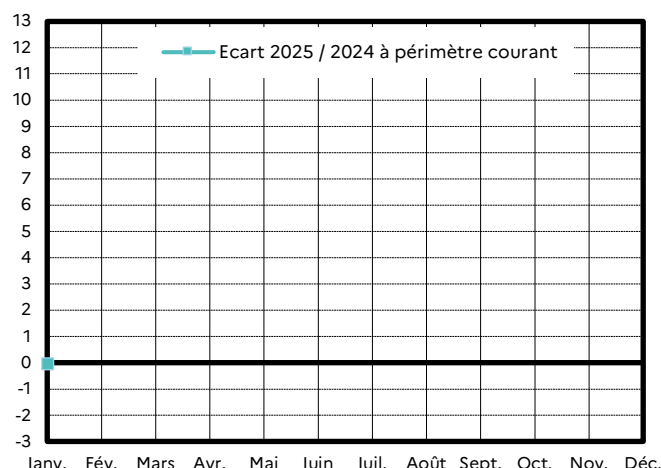


Recettes non fiscales (en milliards d'euros)

valeurs mensuelles



écart 2025-2024 (cumul depuis le début de l'année)



* Exécution provisoire avant intégration du solde des deux budgets annexes et des écritures de correction budgétaire ;

** Les données 2024 seront corrigées, ultérieurement, des mesures nouvelles de changement de périmètre adoptées en LFI 2025 ;

⁽¹⁾ Hors contribution sociale sur les bénéfices des sociétés (CSB) et contribution de la Caisse des dépôts et consignations représentative de l'impôt sur les sociétés (CRIS) ;

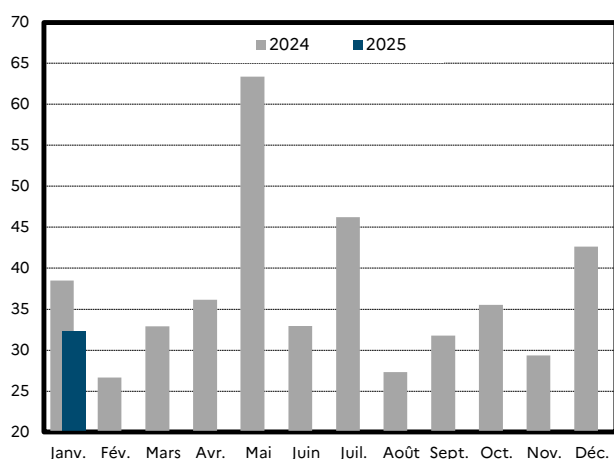
⁽²⁾ Y compris CSB et CRIS.

Dépenses totales nettes du budget général

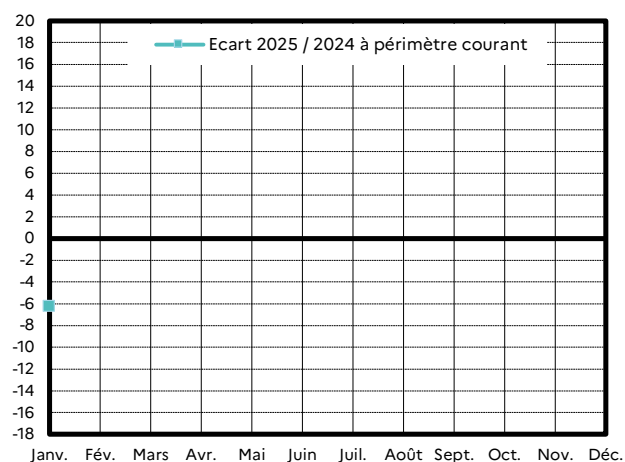
en millions d'euros	Exécution **	Cumul à fin janvier		Variation à fin janvier 2025 / 2024	
	2024	2024	2025	Périmètre courant	Périmètre constant ***
Dotations des pouvoirs publics	1 157	1 138	1 138	0,0%	0,0%
Dépenses de personnel	152 819	13 194	13 476	2,1%	2,2%
Dépenses de fonctionnement *	76 803	9 434	9 024	-4,3%	-4,3%
Charges de la dette de l'État	50 085	561	306	-45,5%	-45,5%
Dépenses d'investissement	19 712	2 765	3 035	9,8%	9,8%
Dépenses d'intervention	141 727	11 272	5 252	-53,4%	-52,7%
Dépenses d'opérations financières	1 110	114	53	-53,4%	-53,4%
Dépenses du budget général	443 413	38 478	32 283	-16,1%	-15,7%
PSR au profit des collectivités territoriales	45 457	3 194	3 578	12,0%	12,0%
PSR au profit de l'Union européenne	22 276	1 765	1 985	12,5%	12,5%
Prélèvements sur recettes	67 733	4 959	5 563	12,2%	12,2%
Dépenses totales (budget général et prélèvements sur recettes)	511 146	43 437	37 847	-12,9%	-12,5%

Dépenses du budget général nettes (en milliards d'euros)

valeurs mensuelles



écart 2025-2024 (cumul depuis le début de l'année)



Solde général détaillé (hors FMI)

en millions d'euros	2023			2024			2025
	LFI	LFG	EXE	LFI	LFG	EXE **	LFI
Dépenses totales du budget général	525 805	529 129	522 693	519 908	518 680	511 146	513 300
Prélèvements sur recettes	70 584	69 460	68 127	66 667	67 337	67 733	68 330
Dépenses du budget général	455 221	459 668	454 565	453 241	451 343	443 413	444 970
<i>dont dépenses financées hors fonds de concours et attributions de produits</i>	<i>449 983</i>	<i>454 430</i>	<i>448 074</i>	<i>445 842</i>	<i>443 944</i>	<i>435 104</i>	<i>438 820</i>
Recettes totales du budget général	364 365	362 380	354 534	378 585	354 367	357 200	376 727
Recettes fiscales	328 194	330 610	322 903	348 482	323 256	325 679	349 609
Recettes non fiscales	30 933	26 532	25 139	22 704	23 712	23 212	20 968
Fonds de concours et attributions de produits	5 238	5 238	6 492	7 399	7 399	8 309	6 150
Solde des comptes spéciaux	-3 619	-5 866	-5 101	-5 728	-4 724	-2 350	-2 781
<i>dont avances aux collectivités territoriales et aux collectivités régies par les articles 73, 74 et 76 de la Constitution</i>	<i>-2 066</i>	<i>-2 383</i>	<i>-3 604</i>	<i>-2 415</i>	<i>-830</i>	<i>163</i>	<i>-569</i>
Solde des budgets annexes	125	211	288	160	246		358
Solde général	-164 933	-172 404	-172 972	-146 892	-168 791	-156 296	-138 996
<i>Pour mémoire : R&D d'impôts d'État</i>	<i>127 055</i>	<i>139 544</i>	<i>137 322</i>	<i>136 189</i>	<i>143 116</i>	<i>141 568</i>	<i>143 577</i>
<i>R&D d'impôts locaux</i>	<i>4 587</i>	<i>4 602</i>	<i>5 123</i>	<i>4 291</i>	<i>5 058</i>	<i>4 955</i>	<i>4 729</i>

* Y compris versement à la Banque européenne d'investissement (BEI) et dotation au mécanisme européen de stabilité (MES) ;

** Exécution provisoire avant intégration du solde des deux budgets annexes et des écritures de correction budgétaire.

*** Les données 2024 seront corrigées, ultérieurement, des mesures nouvelles de changement de périmètre adoptées en LFI 2025.