

COMMUNIQUÉ DE PRESSE

SITUATION MENSUELLE BUDGÉTAIRE

Paris, le 02/04/2025

AU 28 février 2025

N°333

Solde

Le solde général d'exécution de l'État s'établit au 28 février 2025 à -40,3 Md€ contre -44,0 Md€ à fin février 2024.

Dépenses

La gestion 2025 a débuté sous l'empire des services votés. Cette période qui s'est achevée le 15 février 2025 avec la promulgation de la loi de finances initiale a pu conduire à des décalages de dépenses. Au 28 février 2025, les dépenses du budget général (hors remboursements et dégrèvements d'impôts d'État) sont désormais en hausse de +2,1 Md€ en s'établissant à 67,3 Md€ contre 65,1 Md€ à fin février 2024. Cette évolution résulte principalement d'un nouveau calendrier de versement des dépenses d'intervention portées par les ministères sociaux, de la hausse de la charge de la dette liée à l'augmentation des intérêts nets payés sur OAT et de la progression des dépenses d'investissement du ministère des Armées.

Les prélèvements sur recettes sont globalement en hausse de +0,6 Md€ par rapport à fin février 2024 avec une hausse du prélèvement sur recettes au profit de l'Union européenne de +0,3 Md€ et une hausse du prélèvement sur recettes au profit des collectivités territoriales de +0,3 Md€.

Recettes

Au 28 février 2025, les recettes du budget général ¹ (nettes des remboursements et dégrèvements d'impôts d'État) s'établissent à 44,6 Md€ contre 39,7 Md€ à fin février 2024.

Les recettes fiscales nettes s'élèvent à 43,5 Md€ contre 38,6 Md€ à fin février 2024, soit une hausse de +5,0 Md€. Celle-ci s'explique essentiellement par la croissance des autres taxes intérieures (+1,8 Md€), de la part Etat de la TVA nette (+0,9 Md€) en raison de décalages de reversements aux autres bénéficiaires, de l'IS net (+0,7 Md€) ainsi que de la part Etat de l'ex-TICPE (+0,3 Md€) et de l'IR net (+0,2 Md€).

Les recettes non fiscales s'établissent à 1,1 Md€ à fin février 2025, stables par rapport à fin février 2024.

¹ Les recettes du budget général sont présentées hors fonds de concours alors que ceux-ci sont intégrés dans la présentation des dépenses.

Comptes spéciaux Au 28 février 2025, le solde des comptes spéciaux atteint -7,7 Md€, soit une amélioration de +1,4 Md€ par rapport à fin février 2024. Cette amélioration provient principalement du compte de concours financiers « Prêts et avances à divers services de l'État ou organismes gérant des services publics » (+1,0 Md€) en raison de la diminution de certaines avances.

La situation du budget de l'État

Au 28 février 2025

Service de la fonction financière et comptable de l'État

Adresses internet : <https://www.economie.gouv.fr/dgfip/la-situation-mensuelle-de-letat>

Ou : <https://www.budget.gouv.fr/documentation/publications-de-la-direction/situation-mensuelle-du-budget-de-letat-smb>

Solde Le solde général d'exécution au 28 février 2025 s'établit à -40,300 Md€ contre -44,032 Md€ à fin février 2024.

Dépenses totales du budget général Les dépenses totales nettes des remboursements et dégrèvements (R&D) d'impôts d'État s'établissent à 77,828 Md€ au 28 février 2025 contre 75,099 Md€ à fin février 2024. Les dépenses du budget général (BG) au 28 février 2025 atteignent 67,286 Md€ contre 65,146 Md€ à fin février 2024 tandis que les prélèvements sur recettes (PSR) s'établissent à 10,542 Md€ au 28 février 2025 contre 9,953 Md€ à fin février 2024.

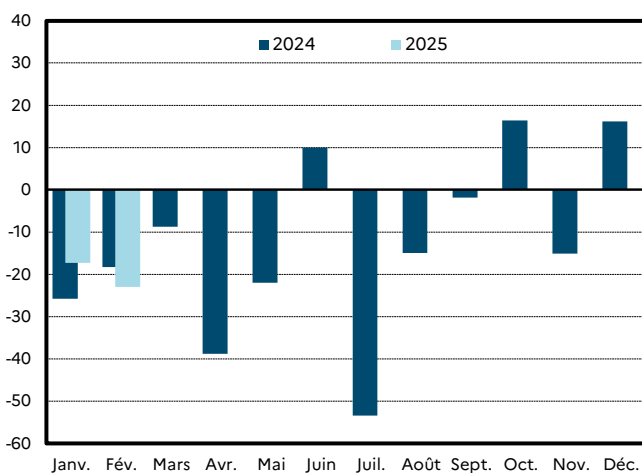
Recettes totales du budget général Les recettes totales nettes des R&D d'impôts d'État au 28 février 2025 s'établissent, y compris fonds de concours (FDC) et attributions de produits, à 45,233 Md€ contre 40,160 Md€ à fin février 2024. Hors FDC et attributions de produits, les recettes s'élèvent à 44,596 Md€ au 28 février 2025 contre 39,640 Md€ à fin février 2024.

Solde général (hors FMI)

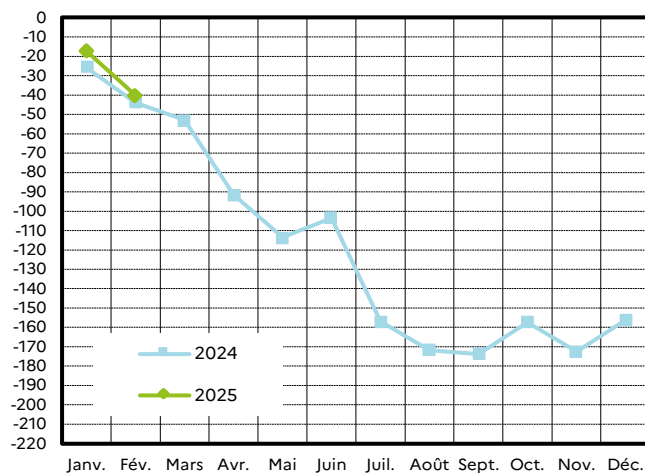
en millions d'euros	Cumul à fin décembre		Cumul à fin février			Variation à fin février
	2023 exécuté	2024 exécuté ⁽¹⁾	2023 exécuté	2024 exécuté	2025 exécuté	2025 / 2024 à périmètre courant
Solde du budget général	-168 159	-153 946	-41 946	-34 939	-32 595	
Dépenses (BG et PSR)	522 693	511 146	74 567	75 099	77 828	3,6%
Recettes	354 534	357 200	32 621	40 160	45 233	12,6%
Solde des comptes spéciaux	-5 101	-2 350	-8 378	-9 093	-7 706	
<i>dont avances aux collectivités territoriales et aux collectivités régies par les articles 73, 74 et 76 de la Constitution</i>	-3 604	163	-7 904	-7 128	-7 242	
Solde des budgets annexes	288					
Solde général	-172 972	-156 296	-50 324	-44 032	-40 300	

Solde général (en milliards d'euros)

valeurs mensuelles



cumul depuis le début de l'année



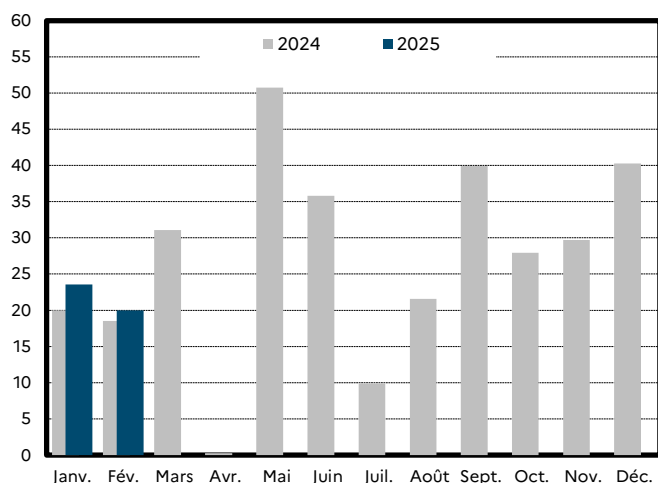
⁽¹⁾ Exécution provisoire avant intégration du solde des deux budgets annexes et des écritures de correction budgétaire.

Recettes totales nettes du budget général

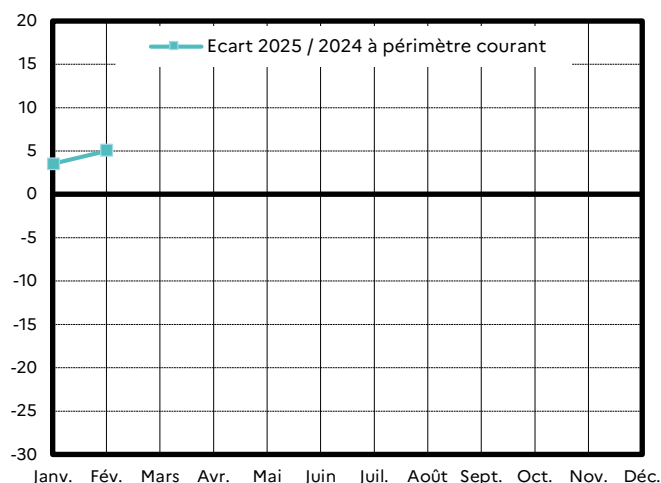
en millions d'euros	Exécution *	LFI	Cumul à fin février		Variation à fin février 2025 / 2024	
	2024	2025	2024	2025	Périmètre courant	Périmètre constant **
Recettes fiscales	325 679	349 609	38 550	43 541	12,9%	12,9%
Impôt sur le revenu	87 987	94 519	10 375	10 560	1,8%	1,8%
Impôt sur les sociétés ⁽¹⁾	57 420	53 043	142	870	512,6%	512,6%
Taxe intérieure de consommation sur les produits énergétiques	15 969	16 474	2 292	2 604	13,6%	13,6%
Taxe sur la valeur ajoutée	96 759	101 436	18 536	19 425	4,8%	4,8%
Autres recettes fiscales ⁽²⁾	67 544	84 137	7 205	10 081	39,9%	39,9%
Recettes non fiscales	23 212	20 968	1 090	1 056	-3,1%	-3,1%
Recettes du budget général (hors FDC et attributions de produits)	348 891	370 577	39 640	44 596	12,5%	12,5%
Fonds de concours et attributions de produits	8 309	6 150	520	637	22,5%	22,5%
Recettes du budget général (avec FDC et attributions de produits)	357 200	376 727	40 160	45 233	12,6%	12,6%

Recettes fiscales nettes (en milliards d'euros)

valeurs mensuelles

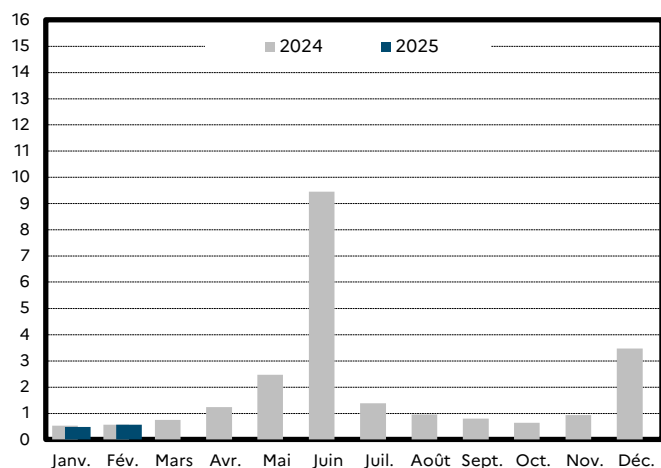


écart 2025-2024 (cumul depuis le début de l'année)

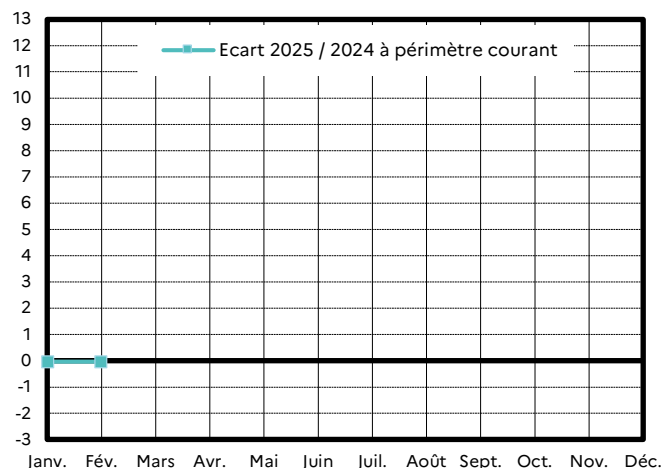


Recettes non fiscales (en milliards d'euros)

valeurs mensuelles



écart 2025-2024 (cumul depuis le début de l'année)



* Exécution provisoire avant intégration du solde des deux budgets annexes et des écritures de correction budgétaire ;

** Les données 2024 seront corrigées, ultérieurement, des mesures nouvelles de changement de périmètre adoptées en LFI 2025 ;

⁽¹⁾ Hors contribution sociale sur les bénéfices des sociétés (CSB) et contribution de la Caisse des dépôts et consignations représentative de l'impôt sur les sociétés (CRIS) ;

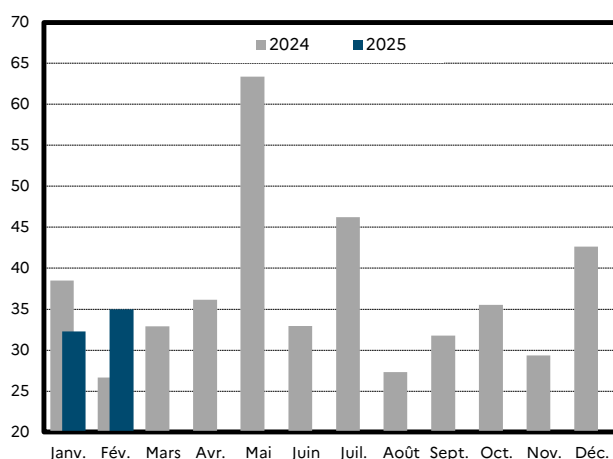
⁽²⁾ Y compris CSB et CRIS.

Dépenses totales nettes du budget général

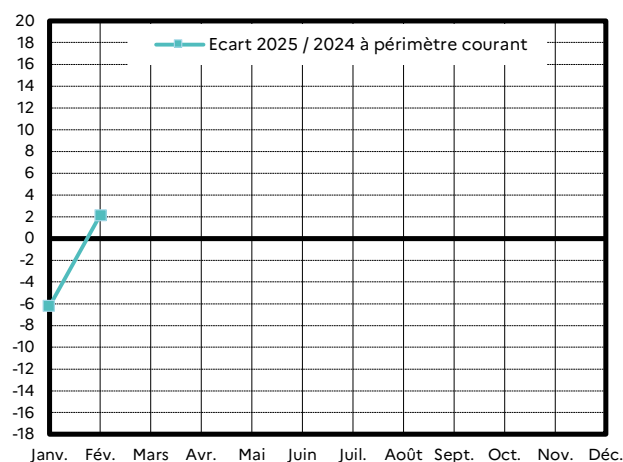
en millions d'euros	Exécution **	Cumul à fin février		Variation à fin février 2025 / 2024	
	2024	2024	2025	Périmètre courant	Périmètre constant ***
Dotations des pouvoirs publics	1 157	1 138	1 138	0,0%	0,0%
Dépenses de personnel	152 819	25 766	26 361	2,3%	2,3%
Dépenses de fonctionnement *	76 803	12 950	12 786	-1,3%	-1,3%
Charges de la dette de l'État	50 085	2 120	2 861	35,0%	35,0%
Dépenses d'investissement	19 712	3 728	5 052	35,5%	35,5%
Dépenses d'intervention	141 727	19 271	18 978	-1,5%	-1,5%
Dépenses d'opérations financières	1 110	173	109	-36,6%	-36,6%
Dépenses du budget général	443 413	65 146	67 286	3,3%	3,3%
PSR au profit des collectivités territoriales	45 457	6 262	6 577	5,0%	5,0%
PSR au profit de l'Union européenne	22 276	3 691	3 965	7,4%	7,4%
Prélèvements sur recettes	67 733	9 953	10 542	5,9%	5,9%
Dépenses totales (budget général et prélèvements sur recettes)	511 146	75 099	77 828	3,6%	3,6%

Dépenses du budget général nettes (en milliards d'euros)

valeurs mensuelles



écart 2025-2024 (cumul depuis le début de l'année)



Solde général détaillé (hors FMI)

en millions d'euros	2023			2024			2025
	LFI	LFG	EXE	LFI	LFG	EXE **	LFI
Dépenses totales du budget général	525 805	529 129	522 693	519 908	518 680	511 146	513 300
Prélèvements sur recettes	70 584	69 460	68 127	66 667	67 337	67 733	68 330
Dépenses du budget général	455 221	459 668	454 565	453 241	451 343	443 413	444 970
<i>dont dépenses financées hors fonds de concours et attributions de produits</i>	<i>449 983</i>	<i>454 430</i>	<i>448 074</i>	<i>445 842</i>	<i>443 944</i>	<i>435 104</i>	<i>438 820</i>
Recettes totales du budget général	364 365	362 380	354 534	378 585	354 367	357 200	376 727
Recettes fiscales	328 194	330 610	322 903	348 482	323 256	325 679	349 609
Recettes non fiscales	30 933	26 532	25 139	22 704	23 712	23 212	20 968
Fonds de concours et attributions de produits	5 238	5 238	6 492	7 399	7 399	8 309	6 150
Solde des comptes spéciaux	-3 619	-5 866	-5 101	-5 728	-4 724	-2 350	-2 781
<i>dont avances aux collectivités territoriales et aux collectivités régies par les articles 73, 74 et 76 de la Constitution</i>	<i>-2 066</i>	<i>-2 383</i>	<i>-3 604</i>	<i>-2 415</i>	<i>-830</i>	<i>163</i>	<i>-569</i>
Solde des budgets annexes	125	211	288	160	246		358
Solde général	-164 933	-172 404	-172 972	-146 892	-168 791	-156 296	-138 996
<i>Pour mémoire : R&D d'impôts d'État</i>	<i>127 055</i>	<i>139 544</i>	<i>137 322</i>	<i>136 189</i>	<i>143 116</i>	<i>141 568</i>	<i>143 577</i>
<i>R&D d'impôts locaux</i>	<i>4 587</i>	<i>4 602</i>	<i>5 123</i>	<i>4 291</i>	<i>5 058</i>	<i>4 955</i>	<i>4 729</i>

* Y compris versement à la Banque européenne d'investissement (BEI) et dotation au mécanisme européen de stabilité (MES) ;

** Exécution provisoire avant intégration du solde des deux budgets annexes et des écritures de correction budgétaire.

*** Les données 2024 seront corrigées, ultérieurement, des mesures nouvelles de changement de périmètre adoptées en LFI 2025.