

## COMMUNIQUÉ DE PRESSE

### SITUATION MENSUELLE BUDGÉTAIRE

Paris, le 02/05/2025

AU 31 mars 2025

N°435

#### **Solde**

Le solde général d'exécution de l'État s'établit au 31 mars 2025 à -47,0 Md€ contre -52,8 Md€ à fin mars 2024, soit une amélioration de +5,7 Md€.

#### **Dépenses**

Au 31 mars 2025, les dépenses du budget général (hors remboursements et dégrèvements d'impôts d'État) s'établissent à 98,0 Md€, soit un niveau identique à celui de fin mars 2024. Cette stabilisation de la dépense reflète certaines baisses constatées sur des décaissements de dispositifs discrectionnaires (dont MaPrimeRénov', aides à l'acquisition de véhicules, prime d'activité, clôture du dispositif d'aide d'urgence « gaz et électricité »), intégralement compensées par des hausses de dépenses en particulier sur les ministères des armées et du travail.

Les prélèvements sur recettes sont globalement en hausse de +0,1 Md€ par rapport à fin mars 2024 avec une baisse du prélèvement sur recettes au profit de l'Union européenne de -0,3 Md€ et une hausse sur le prélèvement sur recettes au profit des collectivités territoriales de +0,4 Md€.

#### **Recettes**

Au 31 mars 2025, les recettes du budget général<sup>1</sup> (nettes des remboursements et dégrèvements d'impôts d'État) s'établissent à 76,8 Md€ contre 71,5 Md€ à fin mars 2024.

Les recettes fiscales nettes s'élèvent à 74,9 Md€ contre 69,6 Md€ à fin mars 2024, soit une hausse de +5,3 Md€. Celle-ci s'explique essentiellement par la croissance des autres taxes intérieures (+2,2 Md€) en lien avec la fin du bouclier tarifaire suite à la normalisation des prix de l'énergie, de l'IS net (+1,7 Md€) ainsi que de l'IR net (+0,2 Md€).

Les recettes non fiscales s'établissent à 1,9 Md€ à fin mars 2025, stables par rapport à fin mars 2024.

#### **Comptes spéciaux**

Au 31 mars 2025, le solde des comptes spéciaux atteint -11,8 Md€, soit une amélioration de +0,8 Md€ par rapport à fin mars 2024. Cette amélioration provient principalement du compte de concours financiers « Prêts et avances à divers services de l'État ou organismes gérant des services publics » (+0,7 Md€) en raison de la diminution de certaines avances.

<sup>1</sup> Les recettes du budget général sont présentées hors fonds de concours alors que ceux-ci sont intégrés dans la présentation des dépenses.

# La situation du budget de l'État

Au 31 mars 2025

## Service de la fonction financière et comptable de l'État

Adresses internet : <https://www.economie.gouv.fr/dgfip/la-situation-mensuelle-de-letat>

Ou : <https://www.budget.gouv.fr/documentation/publications-de-la-direction/situation-mensuelle-du-budget-de-letat-smb>

**Solde** Le solde général d'exécution au 31 mars 2025 s'établit à -47,027 Md€ contre -52,782 Md€ à fin mars 2024.

**Dépenses totales du budget général** Les dépenses totales nettes des remboursements et dégrèvements (R&D) d'impôts d'État s'établissent à 112,835 Md€ au 31 mars 2025 contre 112,784 Md€ à fin mars 2024.  
Les dépenses du budget général (BG) au 31 mars 2025 atteignent 97,999 Md€ contre 98,048 Md€ à fin mars 2024 tandis que les prélèvements sur recettes (PSR) s'établissent à 14,835 Md€ au 31 mars 2025 contre 14,736 Md€ à fin mars 2024.

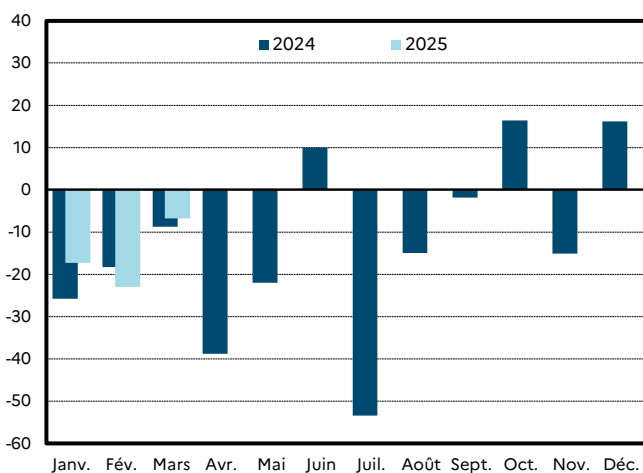
**Recettes totales du budget général** Les recettes totales nettes des R&D d'impôts d'État au 31 mars 2025 s'établissent, y compris fonds de concours (FDC) et attributions de produits, à 77,573 Md€ contre 72,598 Md€ à fin mars 2024.  
Hors FDC et attributions de produits, les recettes s'élèvent à 76,764 Md€ au 31 mars 2025 contre 71,457 Md€ à fin mars 2024.

## Solde général (hors FMI)

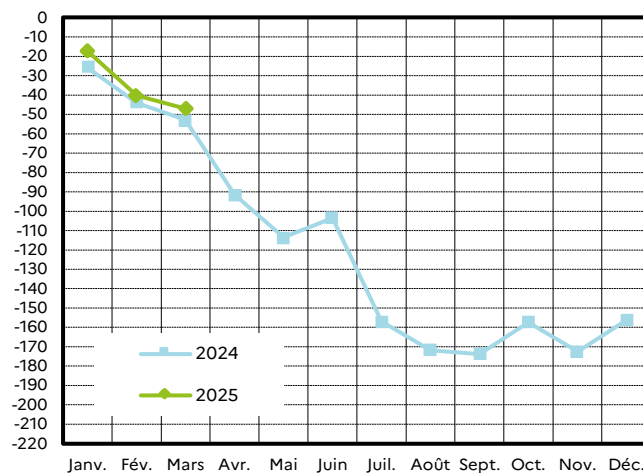
en millions d'euros	Cumul à fin décembre		Cumul à fin mars			Variation à fin mars
	2023 exécuté	2024 exécuté	2023 exécuté	2024 exécuté	2025 exécuté	2025 / 2024 à périmètre courant
<b>Solde du budget général</b>	<b>-168 159</b>	<b>-153 946</b>	<b>-42 477</b>	<b>-40 186</b>	<b>-35 262</b>	
<b>Dépenses (BG et PSR)</b>	522 693	511 146	115 944	112 784	112 835	0,0%
<b>Recettes</b>	354 534	357 200	73 467	72 598	77 573	6,9%
<b>Solde des comptes spéciaux</b>	<b>-5 101</b>	<b>-2 350</b>	<b>-12 247</b>	<b>-12 596</b>	<b>-11 766</b>	
<i>dont avances aux collectivités territoriales et aux collectivités régies par les articles 73, 74 et 76 de la Constitution</i>	<i>-3 604</i>	<i>163</i>	<i>-12 465</i>	<i>-10 864</i>	<i>-11 408</i>	
<b>Solde des budgets annexes</b>	<b>288</b>	<b>366</b>				
<b>Solde général</b>	<b>-172 972</b>	<b>-155 930</b>	<b>-54 724</b>	<b>-52 782</b>	<b>-47 027</b>	

## Solde général (en milliards d'euros)

valeurs mensuelles



cumul depuis le début de l'année

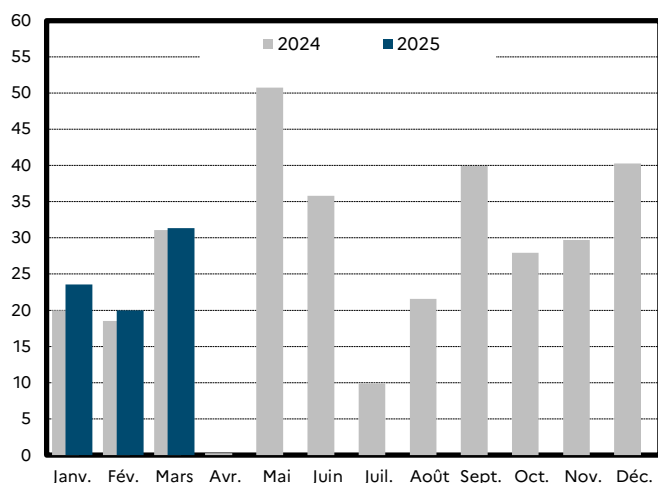


# Recettes totales nettes du budget général

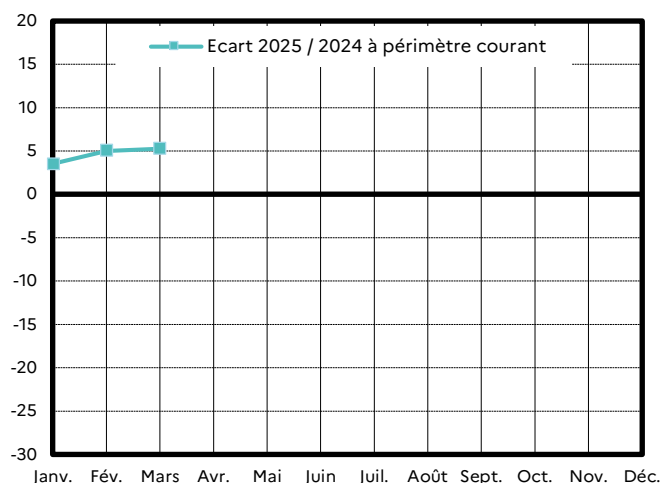
en millions d'euros	Exécution	LFI	Cumul à fin mars		Variation à fin mars 2025 / 2024	
	2024	2025	2024	2025	Périmètre courant	Périmètre constant
<b>Recettes fiscales</b>	<b>325 679</b>	<b>349 609</b>	<b>69 613</b>	<b>74 885</b>	<b>7,6%</b>	<b>6,4%</b>
Impôt sur le revenu	87 987	94 519	17 742	17 974	1,3%	1,3%
Impôt sur les sociétés <sup>(1)</sup>	57 420	53 043	12 820	14 539	13,4%	13,4%
Taxe intérieure de consommation sur les produits énergétiques	15 969	16 474	3 653	3 601	-1,4%	-1,4%
Taxe sur la valeur ajoutée	96 759	101 436	24 749	24 623	-0,5%	-2,6%
Autres recettes fiscales <sup>(2)</sup>	67 544	84 137	10 649	14 148	32,9%	30,0%
<b>Recettes non fiscales</b>	<b>23 212</b>	<b>20 968</b>	<b>1 844</b>	<b>1 879</b>	<b>1,9%</b>	<b>1,9%</b>
<b>Recettes du budget général (hors FDC et attributions de produits)</b>	<b>348 891</b>	<b>370 577</b>	<b>71 457</b>	<b>76 764</b>	<b>7,4%</b>	<b>6,3%</b>
Fonds de concours et attributions de produits	8 309	6 150	1 141	809	-29,1%	-29,1%
<b>Recettes du budget général (avec FDC et attributions de produits)</b>	<b>357 200</b>	<b>376 727</b>	<b>72 598</b>	<b>77 573</b>	<b>6,9%</b>	<b>5,7%</b>

## Recettes fiscales nettes (en milliards d'euros)

valeurs mensuelles

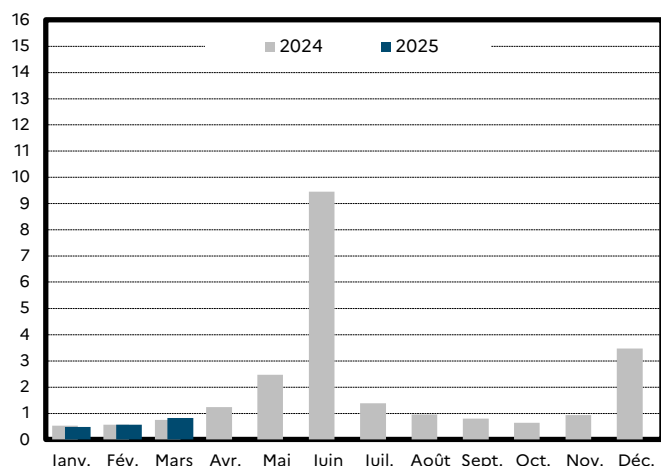


écart 2025-2024 (cumul depuis le début de l'année)

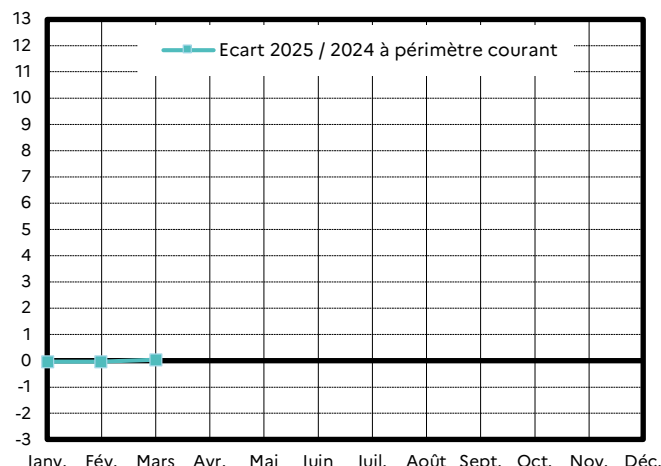


## Recettes non fiscales (en milliards d'euros)

valeurs mensuelles



écart 2025-2024 (cumul depuis le début de l'année)



<sup>(1)</sup> Hors contribution sociale sur les bénéfices des sociétés (CSB) et contribution de la Caisse des dépôts et consignations représentative de l'impôt sur les sociétés (CRIS) ;

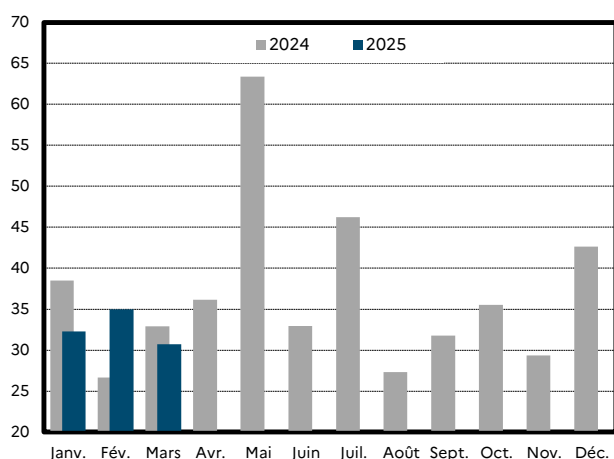
<sup>(2)</sup> Y compris CSB et CRIS.

# Dépenses totales nettes du budget général

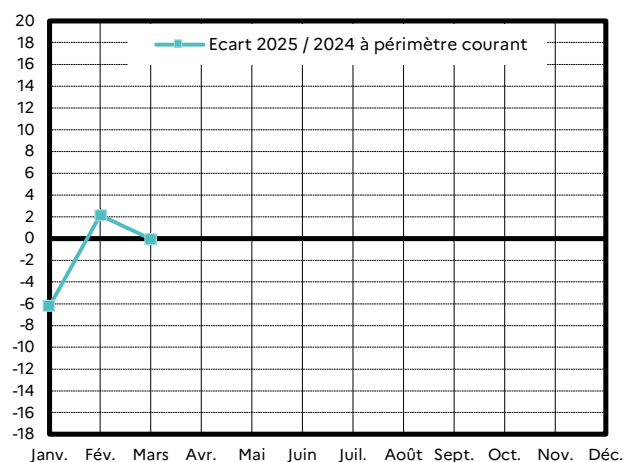
en millions d'euros	Exécution	Cumul à fin mars		Variation à fin mars 2025 / 2024	
	2024	2024	2025	Périmètre courant	Périmètre constant
Dotations des pouvoirs publics	1 157	1 138	1 138	0,0%	0,0%
Dépenses de personnel	152 819	38 618	39 662	2,7%	2,6%
Dépenses de fonctionnement *	76 803	18 163	17 165	-5,5%	-4,7%
Charges de la dette de l'État	50 085	4 754	4 392	-7,6%	-7,6%
Dépenses d'investissement	19 712	5 234	6 377	21,8%	21,8%
Dépenses d'intervention	141 727	29 876	29 140	-2,5%	-5,2%
Dépenses d'opérations financières	1 110	265	125	-52,8%	-52,8%
<b>Dépenses du budget général</b>	<b>443 413</b>	<b>98 048</b>	<b>97 999</b>	<b>0,0%</b>	<b>-0,8%</b>
PSR au profit des collectivités territoriales	45 457	9 340	9 718	4,0%	4,0%
PSR au profit de l'Union européenne	22 276	5 397	5 118	-5,2%	-5,2%
<b>Prélèvements sur recettes</b>	<b>67 733</b>	<b>14 736</b>	<b>14 835</b>	<b>0,7%</b>	<b>0,6%</b>
<b>Dépenses totales (budget général et prélèvements sur recettes)</b>	<b>511 146</b>	<b>112 784</b>	<b>112 835</b>	<b>0,0%</b>	<b>-0,6%</b>

## Dépenses du budget général nettes (en milliards d'euros)

valeurs mensuelles



écart 2025-2024 (cumul depuis le début de l'année)



## Solde général détaillé (hors FMI)

en millions d'euros	2023			2024			2025
	LFI	LFG	EXE	LFI	LFG	EXE	LFI
<b>Dépenses totales du budget général</b>	<b>525 805</b>	<b>529 129</b>	<b>522 693</b>	<b>519 908</b>	<b>518 680</b>	<b>511 146</b>	<b>513 300</b>
Prélèvements sur recettes	70 584	69 460	68 127	66 667	67 337	67 733	68 330
Dépenses du budget général	455 221	459 668	454 565	453 241	451 343	443 413	444 970
<i>dont dépenses financées hors fonds de concours et attributions de produits</i>	<i>449 983</i>	<i>454 430</i>	<i>448 074</i>	<i>445 842</i>	<i>443 944</i>	<i>435 104</i>	<i>438 820</i>
<b>Recettes totales du budget général</b>	<b>364 365</b>	<b>362 380</b>	<b>354 534</b>	<b>378 585</b>	<b>354 367</b>	<b>357 200</b>	<b>376 727</b>
Recettes fiscales	328 194	330 610	322 903	348 482	323 256	325 679	349 609
Recettes non fiscales	30 933	26 532	25 139	22 704	23 712	23 212	20 968
Fonds de concours et attributions de produits	5 238	5 238	6 492	7 399	7 399	8 309	6 150
<b>Solde des comptes spéciaux</b>	<b>-3 619</b>	<b>-5 866</b>	<b>-5 101</b>	<b>-5 728</b>	<b>-4 724</b>	<b>-2 350</b>	<b>-2 781</b>
<i>dont avances aux collectivités territoriales et aux collectivités régies par les articles 73, 74 et 76 de la Constitution</i>	<i>-2 066</i>	<i>-2 383</i>	<i>-3 604</i>	<i>-2 415</i>	<i>-830</i>	<i>163</i>	<i>-569</i>
<b>Solde des budgets annexes</b>	<b>125</b>	<b>211</b>	<b>288</b>	<b>160</b>	<b>246</b>	<b>366</b>	<b>358</b>
<b>Solde général</b>	<b>-164 933</b>	<b>-172 404</b>	<b>-172 972</b>	<b>-146 892</b>	<b>-168 791</b>	<b>-155 930</b>	<b>-138 996</b>
<i>Pour mémoire : R&amp;D d'impôts d'État</i>	<i>127 055</i>	<i>139 544</i>	<i>137 322</i>	<i>136 189</i>	<i>143 116</i>	<i>141 568</i>	<i>143 577</i>
<i>R&amp;D d'impôts locaux</i>	<i>4 587</i>	<i>4 602</i>	<i>5 123</i>	<i>4 291</i>	<i>5 058</i>	<i>4 955</i>	<i>4 729</i>

\* Y compris versement à la Banque européenne d'investissement (BEI) et dotation au mécanisme européen de stabilité (MES).