



GERALD DARMANIN
MINISTRE DE L'ACTION ET DES COMPTES PUBLICS

Communiqué de presse

Communiqué de presse

www.economie.gouv.fr

Paris, le 5 novembre 2019
N°856

SITUATION MENSUELLE BUDGÉTAIRE AU 30 SEPTEMBRE 2019

Solde Le solde général d'exécution au 30 septembre 2019 s'établit à - 109,0 Md€ contre - 87,1 Md€ à fin septembre 2018.

Dépenses Au 30 septembre 2019, les dépenses du budget général (hors prélèvements sur recettes) atteignent 251,4 Md€ contre 246,5 Md€ au 30 septembre 2018 principalement du fait de la revalorisation de la prime d'activité, tandis que les prélèvements sur recettes s'établissent à 47,5 Md€ contre 44,5 Md€ au 30 septembre 2018.

Recettes Au 30 septembre 2019, les recettes du budget général (nettes des remboursements et dégrèvements) s'établissent à 212,8 Md€ contre 231,9 Md€ à fin septembre 2018.

Les recettes fiscales nettes à fin septembre 2019 sont en baisse de 20,5 Md€ par rapport à fin septembre 2018. Cette baisse s'explique principalement par la mise en œuvre du prélèvement à la source qui modifie le rythme infra-annuel des décaissements et des encaissements d'impôt sur le revenu. Par ailleurs, les recettes nettes de taxe sur la valeur ajoutée sont en baisse de 18,8 Md€ par rapport à fin septembre 2018 du fait de l'augmentation inscrite en loi de finances initiale pour 2019 des transferts aux organismes de sécurité sociale.

À fin septembre 2019, les recettes non fiscales sont en hausse de 1,1 Md€ par rapport au 30 septembre 2018.

Comptes spéciaux Le solde des comptes spéciaux s'établit à - 22,9 Md€ au 30 septembre 2019 contre - 28,0 Md€ à fin septembre 2018. L'écart s'explique notamment par une amélioration de 2,2 Md€ du solde du compte d'affectation spéciale « Participations financières de l'Etat », contrecoup du versement d'une dotation de 1,6 Md€ à Bpifrance en 2018.

Contact presse : Cabinet de Gérald DARMANIN : 01 53 18 45 03 presse.macp@cabinets.finances.gouv.fr

La situation du budget de l'État

Au 30 septembre 2019

Adresses Internet : <http://www.economie.gouv.fr/situation-mensuelle-budgetaire-au-30-septembre-2019>

Ou : <http://www.performance-publique.budget.gouv.fr/ressources-documentaires/documentation-budgetaire/la-situation-mensuelle-du-budget-de-letat.html>

Solde Le solde général d'exécution au 30 septembre 2019 s'établit à -109,0 Md€ contre -87,1 Md€ à fin septembre 2018.

Dépenses Les dépenses du budget général au 30 septembre 2019 atteignent 251,4 Md€ contre 246,5 Md€ au 30 septembre 2018 tandis que les prélèvements sur recettes s'établissent à 47,5 Md€ contre 44,5 Md€ au 30 septembre 2018.

Recettes Les recettes du budget général (nettes des remboursements et dégrèvements) au 30 septembre 2019 s'établissent à 212,8 Md€ contre 231,9 Md€ à fin septembre 2018.

Solde (hors FMI)

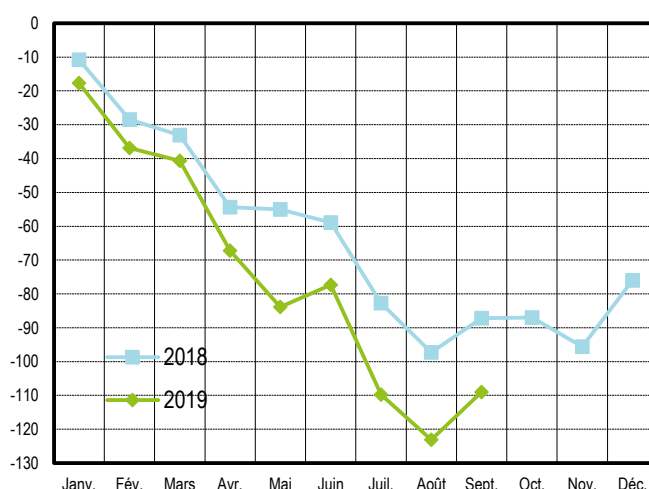
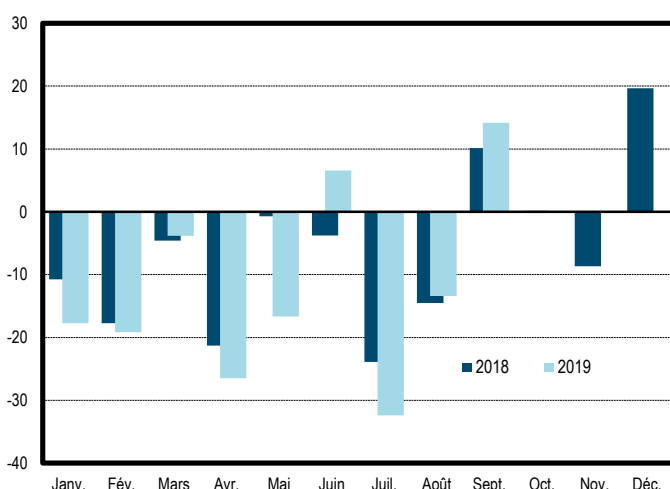
en millions d'euros	2017	2018	Niveau à la fin septembre			septembre 19 / septembre 18
			2017	2018	2019	
Solde du budget général	-73 348	-76 906	-49 644	-59 130	-86 162	
Dépenses (budget général et prélèvements sur recettes)	386 935	390 692	287 921	291 011	298 970	2,7%
Recettes (nettes des remboursements et dégrèvements)	313 589	313 771	238 278	231 881	212 808	-8,2%
Solde des comptes spéciaux	5 530	823	-26 620	-28 013	-22 851	
dont avances aux collectivités territoriales	161	581	-28 944	-26 983	-26 155	
Solde des budgets annexes*	150	82				
Solde général d'exécution	-67 668	-76 002	-76 264	-87 143	-109 013	

* Le solde général d'exécution présenté dans la loi de règlement intègre désormais le solde des deux budgets annexes.

Solde d'exécution (en milliards d'euros)

valeurs mensuelles

cumul depuis le début de l'année

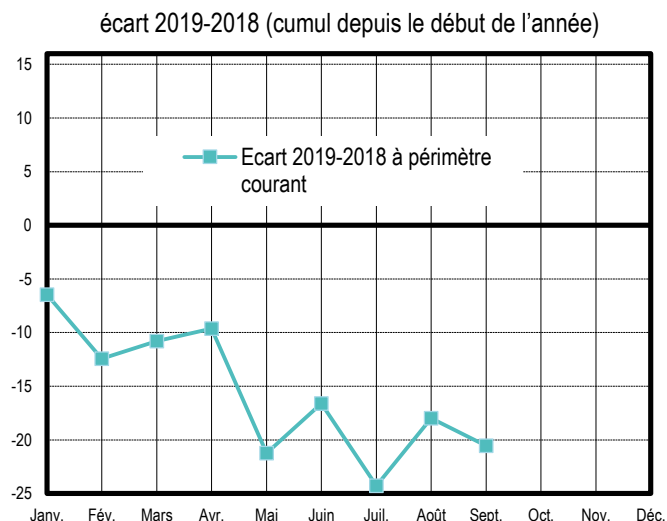
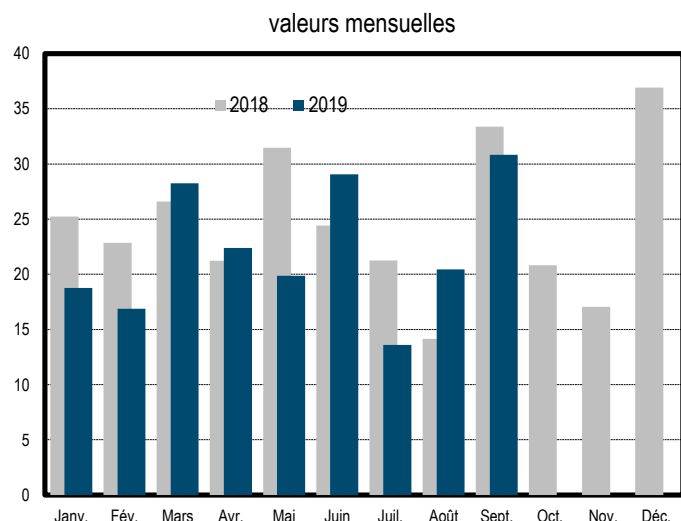


Recettes (nettes des remboursements & dégrèvements)

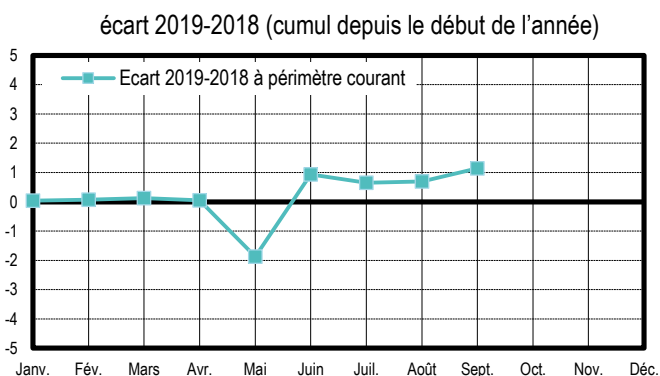
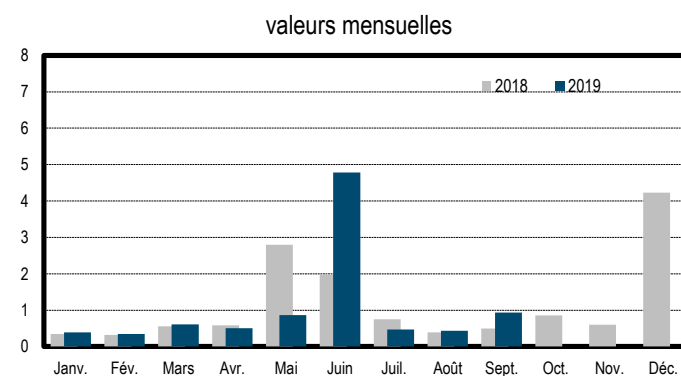
en millions d'euros	Exécution	LFI	Niveaux à la fin septembre		Variations à la fin septembre	
	2018	2019	2018	2019	Périmètre courant	Périmètre constant
Recettes fiscales - nettes ⁽¹⁾	295 392	273 532	220 608	200 068	-9,3%	-1,0%
Impôt sur le revenu – net ⁽²⁾	73 010	70 426	59 436	49 301	-17,1%	-17,1%
Impôt sur les sociétés – net ⁽¹⁾⁽³⁾	27 386	31 445	15 023	18 031	20,0%	20,0%
Taxe intérieure de consommation sur les produits énergétiques (TICPE)	13 678	13 245	8 874	8 579	-3,3%	-2,1%
Taxe sur la valeur ajoutée (TVA) – nette ⁽¹⁾	156 729	129 182	115 809	97 053	-16,2%	5,3%
Autres recettes fiscales – nettes ⁽¹⁾	24 589	29 234	21 465	27 105	26,3%	1,3%
Recettes non fiscales	13 886	12 487	8 200	9 338	13,9%	21,9%
Recettes du budget général (hors fonds de concours)	309 278	286 019	228 808	209 406	-8,5%	-0,2%
Fonds de concours	4 508	5 337	3 074	3 402	10,7%	10,7%
Recettes du budget général (yc fonds de concours)	313 786	291 356	231 881	212 808	-8,2%	0,0%

(1) Recettes nettes des remboursements et des dégrèvements ; (2) Recettes d'impôt sur le revenu nettes des remboursements et des dégrèvements ; (3) Hors CSB

Recettes fiscales nettes (en milliards d'euros)



Recettes non fiscales (en milliards d'euros)

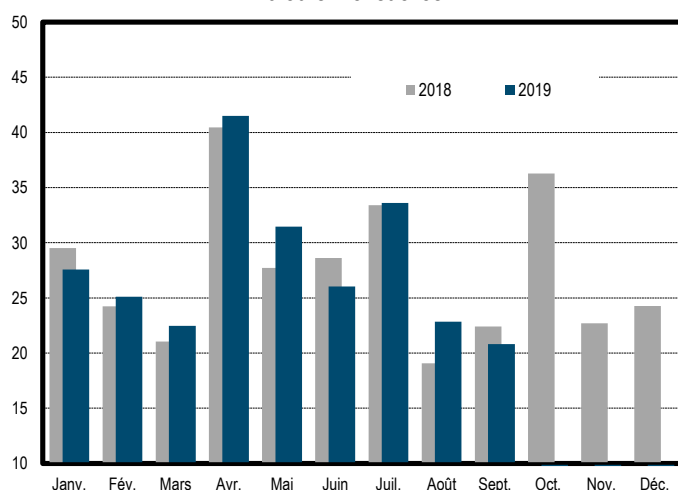


Dépenses (hors remboursements & dégrèvements)

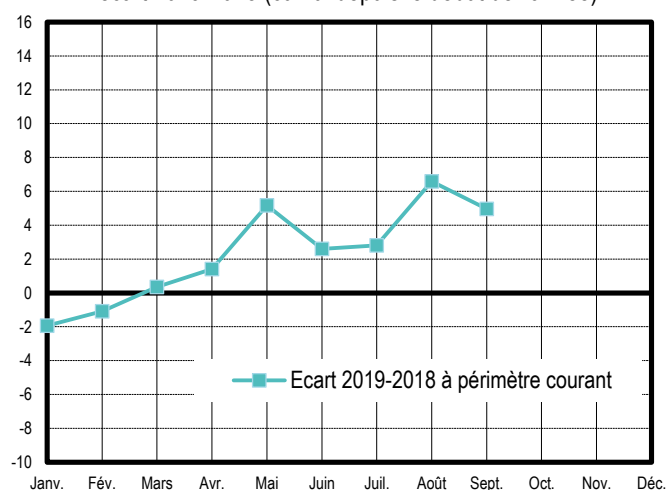
en millions d'euros	Exécution	Niveaux à la fin septembre		Variations à la fin septembre	
	2018	2018	2019	Périmètre courant	Périmètre constant
Dotation des pouvoirs publics	992	992	991	0,0%	0,0%
Dépenses de personnel	129 626	97 360	98 774	1,5%	1,5%
Dépenses de fonctionnement ⁽¹⁾	54 036	41 137	40 330	-2,0%	-1,4%
Charges de la dette de l'État	41 541	26 470	26 300	-0,6%	-0,6%
Dépenses d'investissement	11 811	8 454	9 686	14,6%	14,6%
Dépenses d'intervention	90 173	71 029	74 206	4,5%	4,9%
Dépenses d'opérations financières	1 544	1 033	1 154	11,7%	11,7%
Dépenses du budget général ⁽¹⁾	329 722	246 475	251 442	2,0%	2,2%
Prélèvements sur recettes au profit des collectivités territoriales	40 325	29 433	29 799	1,2%	1,3%
Prélèvement sur recettes au profit de l'Union européenne	20 645	15 103	17 729	17,4%	17,4%
Prélèvements sur recettes	60 970	44 536	47 528	6,7%	6,7%
Dépenses du budget général et prélèvements sur recettes	390 692	291 011	298 970	2,7%	2,92%

Dépenses du budget général (en milliards d'euros)

valeurs mensuelles



écart 2019-2018 (cumul depuis le début de l'année)



en millions d'euros	2017			2018			2019
	LFI	LFR2	EXE	LFI	LFR	EXE	LFI
Dépenses	385 530	388 034	386 935	389 871	390 725	390 692	400 023
Prélèvements sur recettes	63 064	60 796	60 161	60 259	60 783	60 970	62 018
Dépenses du budget général	322 466	327 238	326 775	329 612	329 942	329 722	338 004
- dont dépenses financées hors fonds de concours	318 536	323 308	322 638	326 280	326 360	325 214	332 667
Recettes	310 783	308 692	313 587	303 169	310 520	313 786	291 356
Recettes fiscales nettes	292 348	291 322	295 633	286 605	293 329	295 392	273 532
Recettes non fiscales	14 505	13 440	13 818	13 232	13 609	13 886	12 487
Fonds de concours	3 930	3 930	4 136	3 332	3 582	4 508	5 337
Solde des comptes spéciaux	5 412	5 209	5 530	1 021	160	823	985
Dont avances aux collectivités territoriales	437	911	161	489	489	581	-15
Solde des budgets annexes*	15	25	150	8	25	82	4
Solde général d'exécution	-69 320	-74 107	-67 668	-85 673	-80 021	-76 002	-107 678
Pour mémoire : remboursements et dégrèvements	108 834	113 282	112 573	119 968	124 615	125 727	135 883