

La situation du budget de l'État

Au 28 février 2017

Adresses Internet : <http://www.economie.gouv.fr/situation-mensuelle-budgetaire-au-28-fevrier-2017>

Ou : <http://www.performance-publique.budget.gouv.fr/ressources-documentaires/documentation-budgetaire/la-situation-mensuelle-du-budget-de-letat.html>

Solde Le solde général d'exécution au 28 février 2017 s'établit à -21,5 Md€ contre -25,6 Md€ à fin février 2016.

Dépenses Les dépenses (budget général et prélèvements sur recettes) atteignent 62,7 Md€ contre 60,6 Md€ au 29 février 2016. À ce stade de l'année, les écarts reflètent essentiellement des effets calendaires. Ce niveau de dépense est cohérent avec le respect de la loi de finances initiale pour 2017.

Recettes Au 28 février 2017, les recettes du budget général (nettes des remboursements et dégrèvements) s'établissent à 50,7 Md€ contre 48,4 Md€ à fin février 2016. Les recettes fiscales nettes sont en augmentation de 2,8 Md€ par rapport au 29 février 2016. Les recettes de TVA sont notamment en hausse de 1,5 Md€.

À fin février 2017, les recettes non fiscales sont en diminution de 1,0 Md€ par rapport au 29 février 2016. Cette baisse résulte essentiellement de la non-reconduction de la recette exceptionnelle constatée en janvier 2016 au titre des redevances d'usage des fréquences radioélectriques.

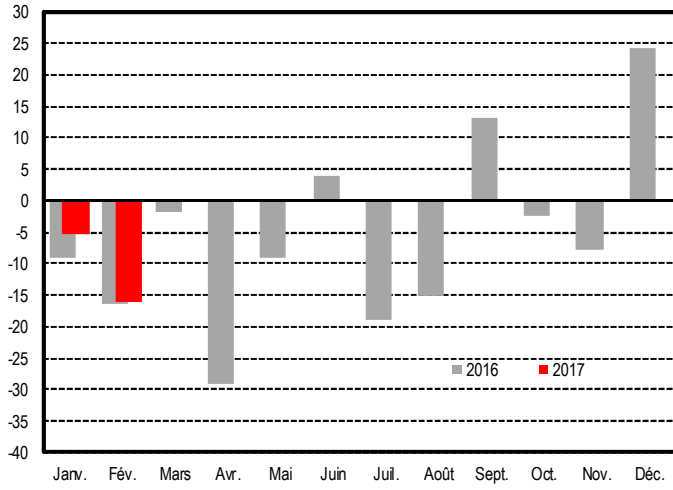
Comptes spéciaux Le solde des comptes spéciaux s'établit à -9,5 Md€ à fin février 2017 contre -13,4 Md€ à fin février 2016. Cette amélioration résulte essentiellement du reversement par la Coface du solde du compte de gestion des procédures d'aide au commerce extérieur (cette activité étant reprise par la BPI depuis le 1er janvier 2017), ce versement étant imputé en recette du nouveau compte de commerce « *Soutien financier au commerce extérieur* ». Le solde des comptes spéciaux n'est pas significatif à ce stade de l'année.

Solde (hors FMI)

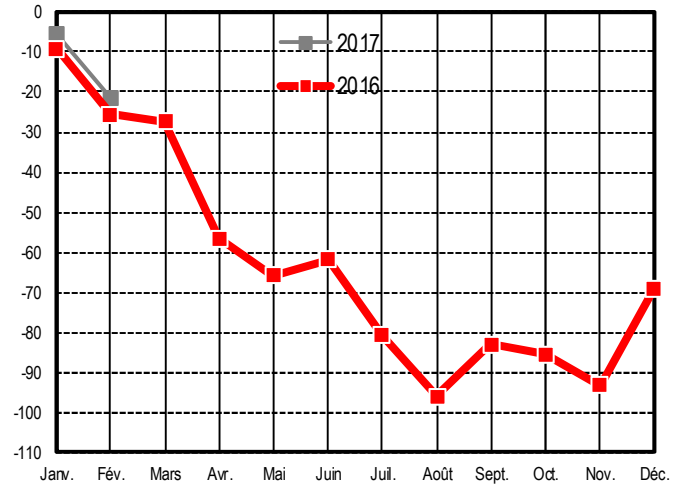
en millions d'euros	2015	2016	Niveau à la fin février			févr. 17 / févr. 16
			2015	2016	2017	
Solde du budget général	-72 149	-75 799	-16 264	-12 150	-11 988	
Dépenses (budget général et prélèvements sur recettes)	371 805	379 818	64 199	60 578	62 720	3,5%
Recettes (nettes des remboursements et dégrèvements)	299 656	304 019	47 935	48 428	50 732	4,8%
Solde des comptes spéciaux	1 624	6 819	-7 185	-13 432	-9 486	
dont avances aux collectivités territoriales	74	1 381	-9 108	-9 963	-9 791	
Solde général d'exécution (hors budgets annexes)	-70 524	-68 979	-23 449	-25 582	-21 474	

Solde d'exécution (en milliards d'euros)

valeurs mensuelles



cumul depuis le début de l'année



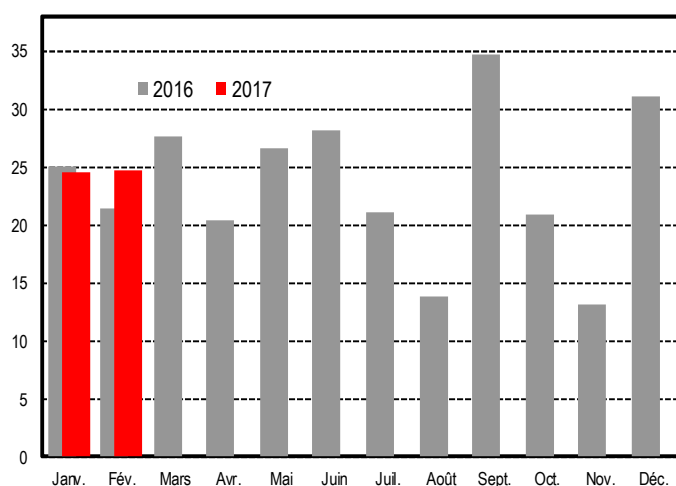
Recettes (nettes des remboursements & dégrèvements)

en millions d'euros	Exécution	LFI	Niveaux à la fin février		Variations à la fin février	
	2016	2017	2016	2017	Périmètre courant	Périmètre constant
Recettes fiscales - nettes ⁽¹⁾	284 097	292 348	46 442	49 264	6,1%	4,8%
Impôt sur le revenu – net ⁽²⁾	71 751	73 352	17 799	17 550	-1,4%	-1,4%
Impôt sur les sociétés – net ⁽¹⁾⁽³⁾	29 990	29 127	-762	-987	29,5%	29,5%
Taxe intérieure de consommation sur les produits énergétiques (TICPE)	15 878	10 584	2 048	1 505	-26,5%	-26,4%
Taxe sur la valeur ajoutée (TVA) – nette ⁽¹⁾	144 439	149 266	25 466	26 924	5,7%	5,6%
Autres recettes fiscales – nettes ⁽¹⁾	22 039	30 019	1 891	4 272	125,9%	76,6%
Recettes non fiscales	16 291	14 505	1 741	781	-55,1%	-55,1%
Recettes du budget général (hors fonds de concours)	300 387	306 853	48 183	50 045	3,9%	2,7%
Fonds de concours	3 632	3 930	245	687	180,6%	180,6%
Recettes du budget général (yc fonds de concours)	304 019	310 783	48 428	50 732	4,8%	3,6%

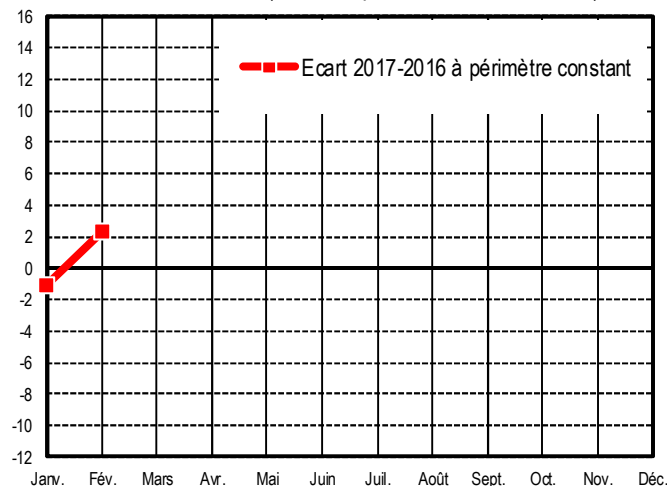
(1) Recettes nettes des remboursements et des dégrèvements ; (2) Recettes d'impôt sur le revenu nettes des remboursements et des dégrèvements ; (3) Hors CSB

Recettes fiscales nettes (en milliards d'euros)

valeurs mensuelles

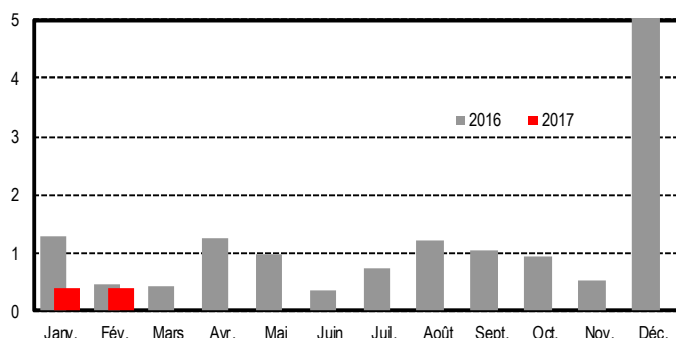


écart 2017-2016 (cumul depuis le début de l'année)

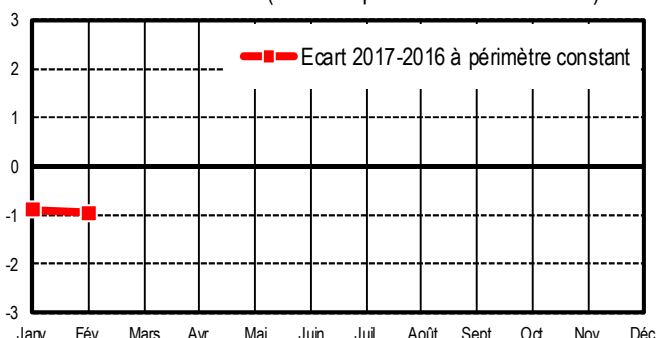


Recettes non fiscales (en milliards d'euros)

valeurs mensuelles



écart 2017-2016 (cumul depuis le début de l'année)



Avertissement : les pourcentages d'évolution ne sont pas significatifs lorsque le nombre figurant au dénominateur est petit et, de ce fait, ne sont pas affichés (mention « n.s. »).

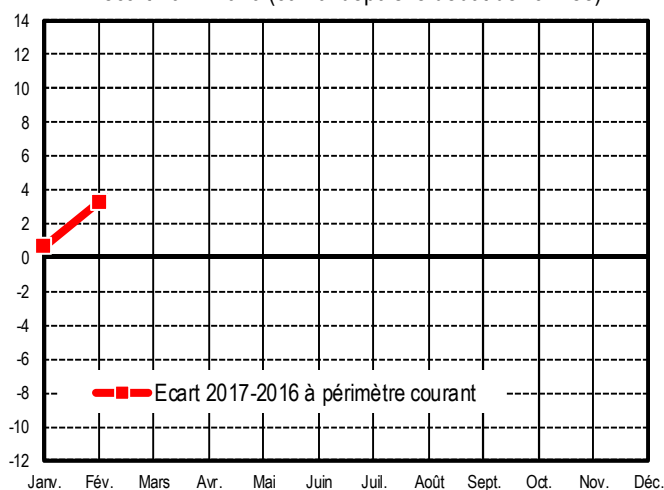
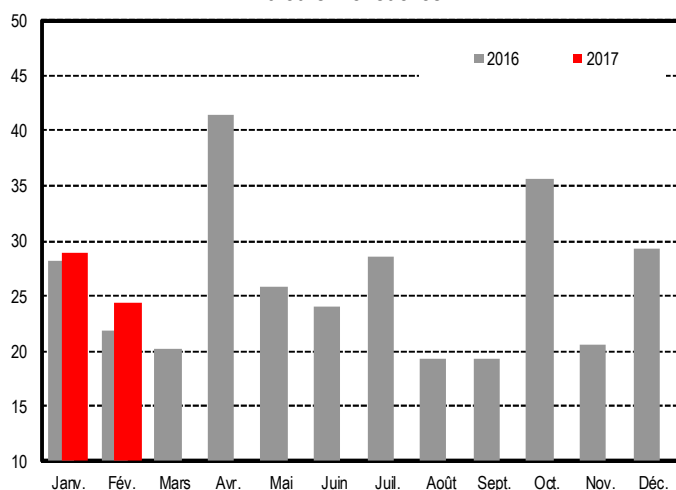
Dépenses (hors remboursements & dégrèvements)

en millions d'euros	Exécution	Niveaux à la fin février		Variations à la fin février	
	2016	2016	2017	Périmètre courant	Périmètre constant
Dotation des pouvoirs publics	988	988	991	0,3%	0,3%
Dépenses de personnel	123 191	21 388	21 775	1,8%	1,8%
Dépenses de fonctionnement	52 760	9 818	10 225	4,1%	3,7%
Charges de la dette de l'État	41 447	942	244	-74,1%	-74,1%
Dépenses d'investissement	11 000	1 813	1 736	-4,2%	-4,2%
Dépenses d'intervention	83 824	14 950	17 980	20,3%	11,8%
Dépenses d'opérations financières	1 151	202	384	90,2%	90,2%
Dépenses du budget général	314 361	50 101	53 336	6,5%	4,0%
Prélèvement sur recettes au profit des collectivités territoriales	46 461	6 367	5 958	-6,4%	-6,3%
Prélèvement sur recettes au profit de l'Union européenne	18 996	4 110	3 426	-16,6%	-16,6%
Prélèvements sur recettes	65 457	10 477	9 384	-10,4%	-10,4%
Dépenses (budget général et prélèvements sur recettes)	379 818	60 578	62 720	3,5%	1,6%

Dépenses du budget général (en milliards d'euros)

valeurs mensuelles

écart 2017-2016 (cumul depuis le début de l'année)



Lois de finances – exécution (hors FMI)

en millions d'euros	2015			2016			2017
	LFI	LFR	EXE	LFI	LFR	EXE	LFI
Dépenses	371 491	372 827	371 805	380 781	381 180	379 818	385 530
Prélèvements sur recettes	71 471	70 434	70 230	67 474	65 497	65 457	63 064
Dépenses du budget général ⁽¹⁾⁽²⁾	300 020	302 393	301 575	313 307	315 682	314 361	322 466
- dont dépenses financées hors fonds de concours	296 096	297 569	296 462	309 736	312 111	310 729	318 536
Recettes	297 250	298 320	299 656	307 080	305 405	304 019	310 783
Recettes fiscales nettes ⁽³⁾	279 091	278 759	280 132	287 861	285 293	284 097	292 348
Recettes non fiscales	14 234	14 736	14 412	15 648	16 542	16 291	14 505
Fonds de concours	3 925	4 825	5 113	3 571	3 571	3 632	3 930
Solde des comptes spéciaux ⁽⁴⁾	-187	1 167	1 624	1 387	5 813	6 795	5 412
Dont avances aux collectivités territoriales	-216	504	74	827	827	1 381	437
Solde général d'exécution (hors budgets annexes) ⁽⁴⁾	-74 428	-73 339	-70 524	-72 314	-69 962	-69 003	-69 335
Pour mémoire : remboursements et dégrèvements	99 475	101 789	103 185	100 164	104 757	103 326	108 834

1) hors remboursements et dégrèvements (2) le montant des dépenses financées par les fonds de concours est égal, par convention, à celui des recettes encaissées à ce titre (3) nettes des remboursements et dégrèvements (4) hors FMI.