



GERALD DARMANIN
MINISTRE DE L'ACTION ET DES COMPTES PUBLICS

Communiqué de presse

Communiqué de presse

www.economie.gouv.fr

Paris, le 4 mai 2018
N°274

SITUATION MENSUELLE BUDGÉTAIRE AU 31 MARS 2018

- Solde** Le solde général d'exécution au 31 mars 2018 s'établit à -33,1 Md€ contre -29,6 Md€ à fin mars 2017. Cette évolution s'explique majoritairement par les remboursements au titre du contentieux « 3 % dividendes » en début de gestion 2018.
- Dépenses** Les dépenses du budget général et les prélèvements sur recettes atteignent 88,6 Md€ contre 88,5 Md€ au 31 mars 2017.
- Recettes** Au 31 mars 2018, les recettes du budget général (nettes des remboursements et dégrèvements) s'établissent à 76,2 Md€ contre 78,3 Md€ à fin mars 2017.
- Les recettes fiscales nettes sont inférieures de 1,6 Md€ par rapport au 31 mars 2017. Cette baisse reflète presque exclusivement la poursuite des remboursements au titre du contentieux « 3 % dividendes » en début de gestion 2018, qui masque la dynamique naturelle des recettes portée par le contexte économique.
- Les recettes non fiscales sont en légère baisse de 0,1 Md€ par rapport au 31 mars 2017, ce qui est encore peu significatif au tout début de la gestion.
- Comptes spéciaux** Le solde des comptes spéciaux s'établit à -20,7 Md€ à fin mars 2018 contre -19,4 Md€ à fin mars 2017. Cette diminution masque deux opérations exceptionnelles survenues en 2017 et non reconduites en 2018 : la reprise du solde du compte de commerce « Soutien financier au commerce extérieur » sur le budget général et la recapitalisation des entreprises du secteur de l'énergie.

Contact presse : Cabinet de Gérald DARMANIN : 01 53 18 45 03 presse.macp@cabinets.finances.gouv.fr

La situation du budget de l'État

Au 31 mars 2018

Adresses Internet : <http://www.economie.gouv.fr/situation-mensuelle-budgetaire-au-31-mars-2018>

Ou : <http://www.performance-publique.budget.gouv.fr/ressources-documentaires/documentation-budgetaire/la-situation-mensuelle-du-budget-de-letat.html>

- Solde** Le solde général d'exécution au 31 mars 2018 s'établit à -33,1 Md€ contre -29,6 Md€ à fin mars 2017.
- Dépenses** Les dépenses du budget général et les prélèvements sur recettes atteignent 88,6 Md€ contre 88,5 Md€ au 31 mars 2017.
- Recettes** Au 31 mars 2018, les recettes du budget général (nettes des remboursements et dégrèvements) s'établissent à 76,2 Md€ contre 78,3 Md€ à fin mars 2017.

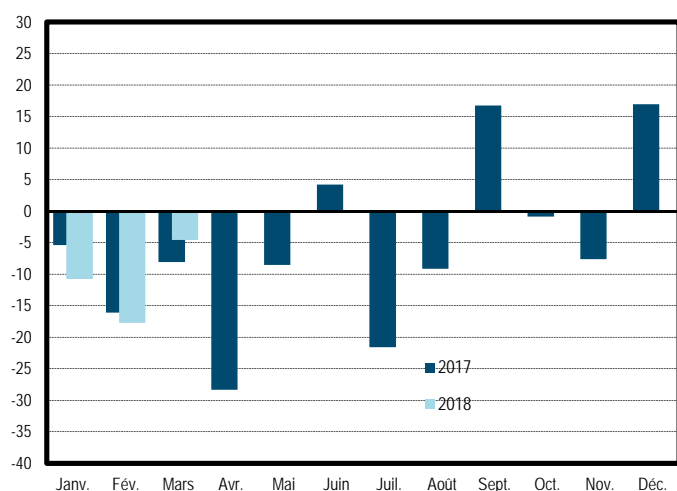
NB. Les données de l'exécution à fin 2017 correspondent à la situation provisoire arrêtée au 11 janvier 2018. Des ajustements et corrections comptables sont encore susceptibles d'intervenir jusqu'à la détermination du solde budgétaire définitif qui sera inscrit dans le projet de loi de règlement.

Solde (hors FMI)

en millions d'euros	2016	2017	Niveau à la fin mars			mars 18 / mars 17
			2016	2017	2018	
Solde du budget général	-75 851	-73 347	-9 010	-10 115	-12 321	
Dépenses (budget général et prélèvements sur recettes)	379 818	386 935	85 700	88 455	88 567	0,1%
Recettes (nettes des remboursements et dégrèvements)	303 967	313 589	76 690	78 340	76 247	-2,7%
Solde des comptes spéciaux	6 795	5 564	-18 476	-19 449	-20 733	
<i>dont avances aux collectivités territoriales</i>	1 387	167	-15 079	-15 065	-15 352	
Solde général d'exécution	-69 056	-67 783	-27 485	-29 564	-33 054	

Solde d'exécution (en milliards d'euros)

valeurs mensuelles



cumul depuis le début de l'année



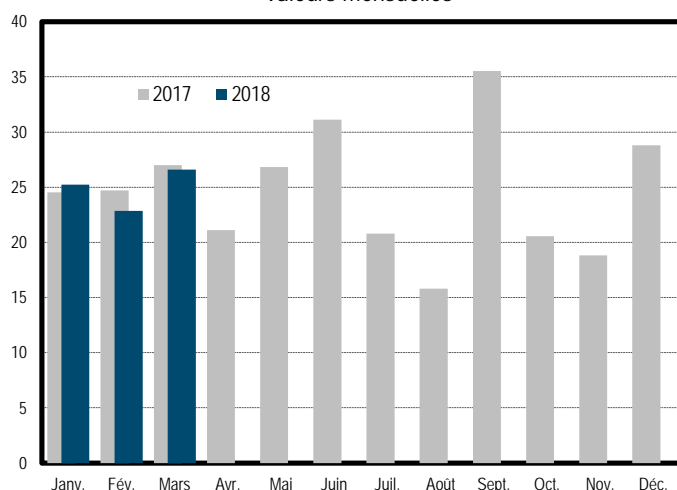
Recettes (nettes des remboursements & dégrèvements)

en millions d'euros	Exécution	LFI	Niveaux à la fin mars		Variations à la fin mars	
	2017	2018	2017	2018	Périmètre courant	Périmètre constant
Recettes fiscales - nettes ⁽¹⁾	295 633	286 605	76 257	74 681	-2,1%	-2,2%
Impôt sur le revenu – net ⁽²⁾	73 020	72 550	22 625	23 022	1,8%	1,8%
Impôt sur les sociétés – net ⁽¹⁾⁽³⁾	35 715	25 869	7 631	8 432	10,5%	10,5%
Taxe intérieure de consommation sur les produits énergétiques (TICPE)	11 114	13 566	2 378	1 829	-23,1%	-17,6%
Taxe sur la valeur ajoutée (TVA) – nette ⁽¹⁾	152 419	154 564	37 261	38 063	2,2%	3,8%
Autres recettes fiscales – nettes ⁽¹⁾	23 365	20 057	6 362	3 335	-47,6%	-53,7%
Recettes non fiscales	13 818	13 232	1 285	1 220	-5,1%	-5,1%
Recettes du budget général (hors fonds de concours)	309 451	299 837	77 542	75 901	-2,1%	-2,2%
Fonds de concours	4 137	3 332	798	345	-56,7%	-56,7%
Recettes du budget général (yc fonds de concours)	313 589	303 169	78 340	76 247	-2,7%	-2,8%

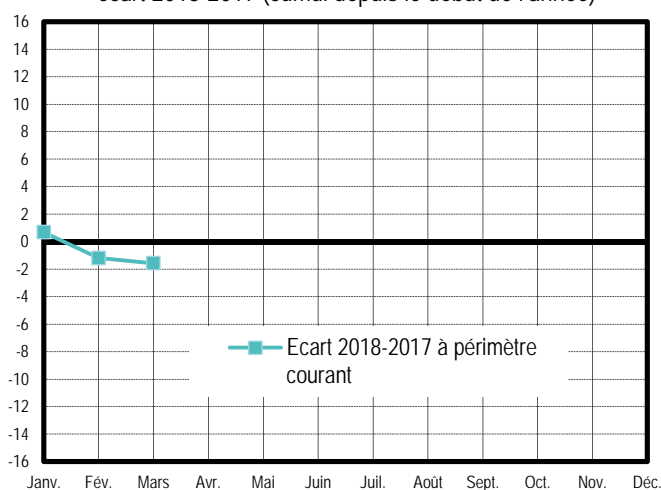
(1) Recettes nettes des remboursements et des dégrèvements ; (2) Recettes d'impôt sur le revenu nettes des remboursements et des dégrèvements ; (3) Hors CSB

Recettes fiscales nettes (en milliards d'euros)

valeurs mensuelles

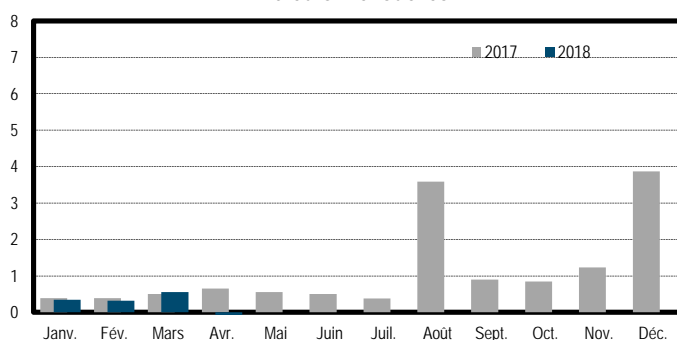


écart 2018-2017 (cumul depuis le début de l'année)

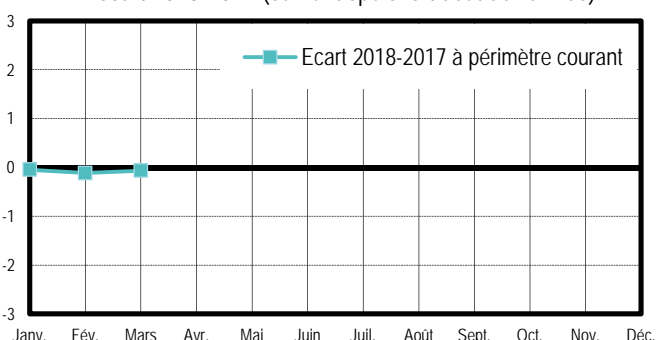


Recettes non fiscales (en milliards d'euros)

valeurs mensuelles



écart 2018-2017 (cumul depuis le début de l'année)

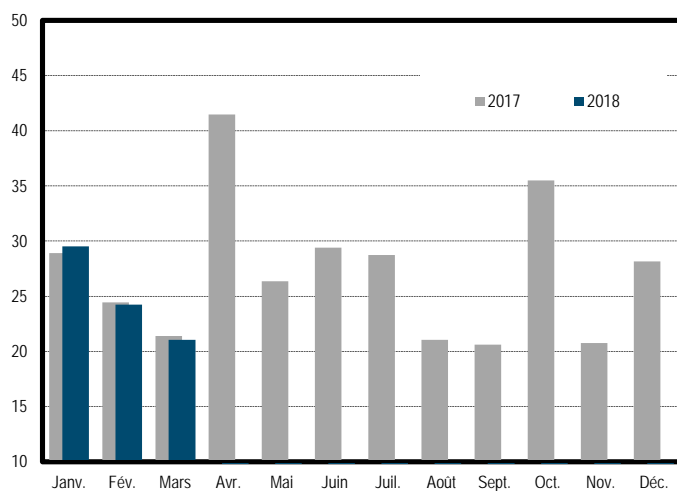


Dépenses (hors remboursements & dégrèvements)

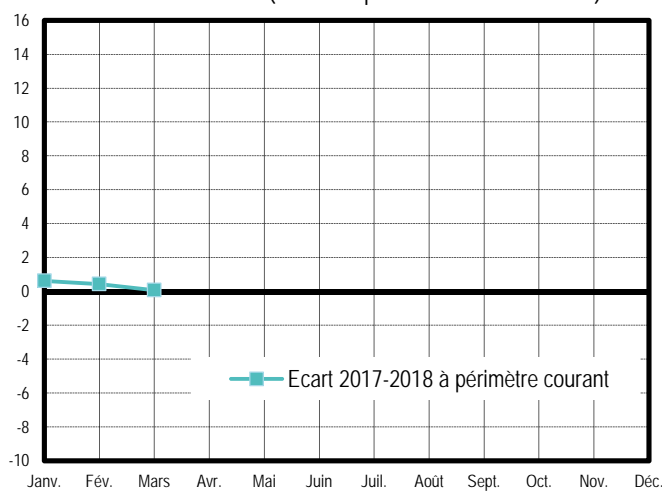
en millions d'euros	Exécution	Niveaux à la fin mars		Variations à la fin mars	
	2017	2017	2018	Périmètre courant	Périmètre constant
Dotation des pouvoirs publics	991	991	992	0,1%	0,1%
Dépenses de personnel	127 612	32 456	33 088	1,9%	2,0%
Dépenses de fonctionnement ⁽¹⁾	53 857	13 345	13 666	2,4%	1,5%
Charges de la dette de l'État	41 697	283	287	1,4%	1,4%
Dépenses d'investissement	11 124	2 365	2 754	16,5%	16,5%
Dépenses d'intervention	90 012	24 533	23 373	-4,7%	-5,5%
Dépenses d'opérations financières	1 481	760	644	-15,3%	-15,3%
Dépenses du budget général ⁽¹⁾	326 775	74 733	74 804	0,1%	-0,3%
Prélèvement sur recettes au profit des collectivités territoriales	43 781	9 049	7 538	-16,7%	-6,5%
Prélèvement sur recettes au profit de l'Union européenne	16 380	4 673	6 226	33,2%	33,2%
Prélèvements sur recettes	60 161	13 722	13 764	0,3%	8,1%
Dépenses du budget général et prélèvements sur recettes	386 935	88 455	88 567	0,1%	0,9%

Dépenses du budget général (en milliards d'euros)

valeurs mensuelles



écart 2018-2017 (cumul depuis le début de l'année)



en millions d'euros	2016			2017			2018
	LFI	LFR	EXE	LFI	LFR2	EXE	LFI
Dépenses	380 781	381 180	379 818	385 530	388 034	386 936	389 871
Prélèvements sur recettes	67 474	65 497	65 457	63 064	60 796	60 161	60 259
Dépenses du budget général ^{(1) (2)}	313 307	315 682	314 361	322 466	327 238	326 775	329 612
- dont dépenses financées hors fonds de concours	309 736	312 111	310 729	318 536	323 308	322 637	326 280
Recettes	307 080	305 405	303 967	310 783	308 692	313 589	303 169
Recettes fiscales nettes ⁽³⁾	287 861	285 293	284 097	292 348	291 322	295 633	286 605
Recettes non fiscales	15 648	16 542	16 238	14 505	13 440	13 818	13 232
Fonds de concours	3 571	3 571	3 632	3 930	3 930	4 137	3 332
Solde des comptes spéciaux ⁽⁴⁾	1 387	5 813	6 795	5 412	5 209	5 564	1 021
Dont avances aux collectivités territoriales	827	827	1 381	437	911	161	489
Solde général d'exécution (hors budgets annexes) ⁽⁴⁾	-72 314	-69 962	-69 056	-69 335	-74 133	-67 783	-85 680
<i>Pour mémoire : remboursements et dégrèvements</i>	<i>100 164</i>	<i>104 757</i>	<i>103 326</i>	<i>108 834</i>	<i>113 282</i>	<i>112 573</i>	<i>119 968</i>