



GERALD DARMANIN
MINISTRE DE L'ACTION ET DES COMPTES PUBLICS

Communiqué de presse

Communiqué de presse

www.economie.gouv.fr

Paris, le 3 mars 2020
N°980 & 980 bis

SITUATION MENSUELLE BUDGÉTAIRE AU 31 JANVIER 2020

- Solde** Le solde général d'exécution au 31 janvier 2020 s'établit à - 20,0 Md€ contre - 17,7 Md€ à fin janvier 2019.
- Dépenses** Au 31 janvier 2020, les dépenses du budget général atteignent 29,2 Md€ contre 27,6 Md€ à fin janvier 2019 du fait principalement d'effets calendaires, tandis que les prélèvements sur recettes s'établissent à 6,0 Md€ au 31 janvier 2020 contre 4,2 Md€ à fin janvier 2019.
- Recettes** Au 31 janvier 2020, les recettes du budget général (nettes des remboursements et dégrèvements) s'établissent à 21,1 Md€ contre 19,2 Md€ à fin janvier 2019.
- Les recettes fiscales nettes à fin janvier 2020 sont en hausse de 1,7 Md€ par rapport à fin janvier 2019. Cette hausse s'explique principalement par la hausse des recettes nettes d'impôt sur le revenu de 4,9 Md€ par rapport à fin janvier 2019, du fait de la perception en janvier 2020 des revenus relatifs à décembre 2019. Les recettes de taxe sur la valeur ajoutée sont en baisse de - 2,2 Md€ en raison de transferts à la sécurité sociale plus précoces en 2020 qu'en 2019. La taxe intérieure de consommation sur les produits énergétiques est en baisse de - 1,1 Md€ par rapport à fin janvier 2019 en raison d'effets calendaires dans le reversement du produit de la taxe aux différents affectataires.
- À fin janvier 2020, les recettes non fiscales sont stables par rapport au 31 janvier 2019.
- Comptes spéciaux** Le solde des comptes spéciaux s'établit à - 5,8 Md€ au 31 janvier 2020 contre - 5,2 Md€ à fin janvier 2019.

Contact presse : Cabinet de Gérald DARMANIN : 01 53 18 45 06 presse.macp@cabinets.finances.gouv.fr

La situation du budget de l'État

Au 31 janvier 2020

Adresses Internet : <http://www.economie.gouv.fr/situation-mensuelle-budgetaire-au-31-janvier-2020>

Ou : <http://www.performance-publique.budget.gouv.fr/ressources-documentaires/documentation-budgetaire/la-situation-mensuelle-du-budget-de-letat.html>

- Solde** Le solde général d'exécution au 31 janvier 2020 s'établit à -20,0 Md€ contre -17,7 Md€ à fin janvier 2019.
- Dépenses** Les dépenses du budget général au 31 janvier 2020 atteignent 29,2 Md€ contre 27,6 Md€ à fin janvier 2019 tandis que les prélèvements sur recettes s'établissent à 6,0 Md€ contre 4,2 Md€ à fin janvier 2019.
- Recettes** Les recettes du budget général (nettes des remboursements et dégrèvements) au 31 janvier 2020 s'établissent à 21,1 Md€ contre 19,2 Md€ à fin janvier 2019.

Solde (hors FMI)

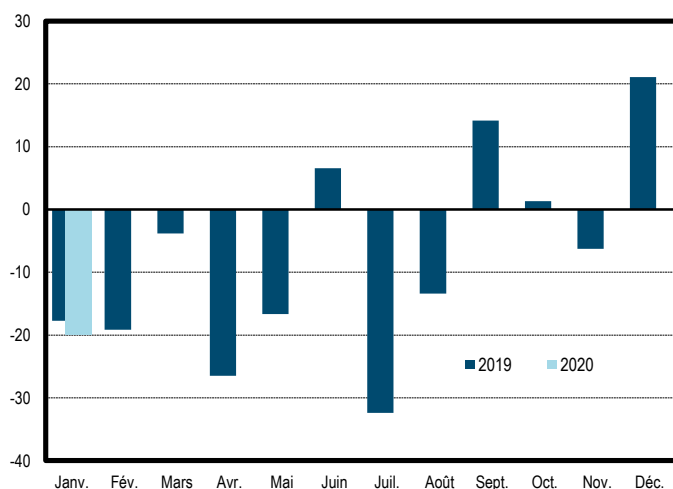
en millions d'euros	2018	2019**	Niveau à la fin janvier			janvier 20 / janvier 19
			2018	2019	2020	
Solde du budget général	-76 906	-96 912	-7 961	-12 567	-14 149	
Dépenses (budget général et prélèvements sur recettes)	390 692	397 983	33 617	31 803	35 209	10,7%
Recettes (nettes des remboursements et dégrèvements)	313 786	301 071	25 656	19 235	21 060	9,5%
Solde des comptes spéciaux	823	4 075	-2 794	-5 167	-5 816	
dont avances aux collectivités territoriales	581	821	-4 873	-5 484	-5 634	
Solde des budgets annexes*	82					
Solde général d'exécution	-76 002	-92 837	-10 756	-17 734	-19 965	

* Le solde général d'exécution présenté dans la loi de règlement intègre désormais le solde des deux budgets annexes.

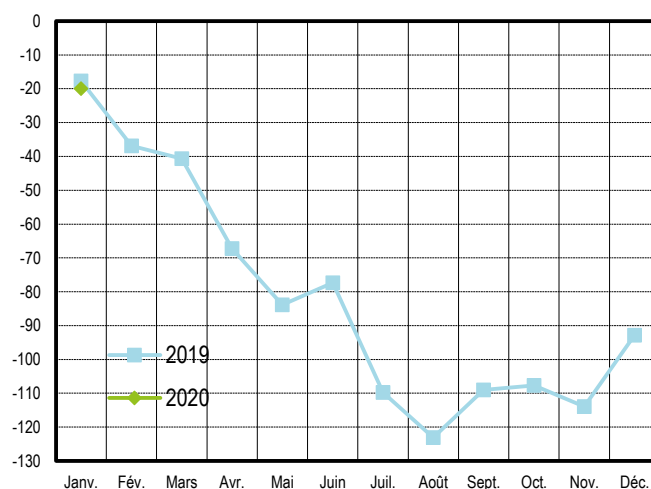
** Il s'agit d'une exécution provisoire à fin décembre. L'exécution définitive 2019 sera présentée dans la loi de règlement, et intégrera alors le solde des deux budgets annexes.

Solde d'exécution (en milliards d'euros)

valeurs mensuelles



cumul depuis le début de l'année



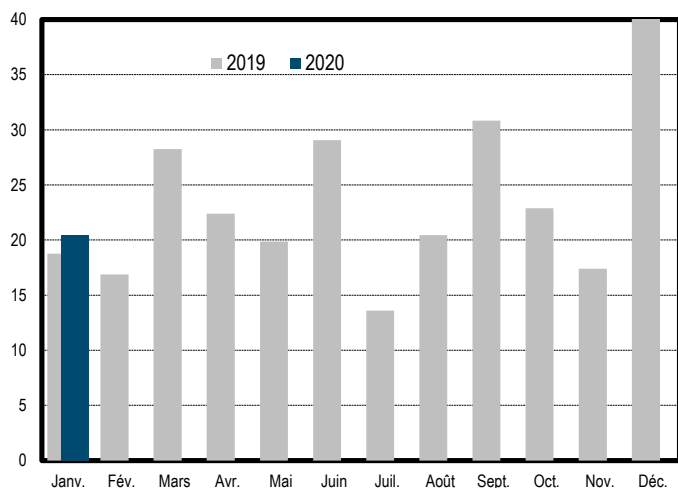
Recettes (nettes des remboursements & dégrèvements)

en millions d'euros	Exécution		LFI		Niveaux à la fin janvier		Variations à la fin janvier
	2019	2020	2019	2020	2019	2020	Périmètre courant
Recettes fiscales - nettes ⁽¹⁾	281 289	293 001	18 753	20 436	9,0%		
Impôt sur le revenu – net ⁽²⁾	71 743	75 499	-2 933	2 004	168,3%		
Impôt sur les sociétés – net ⁽¹⁾⁽³⁾	33 466	48 180	-228	-575	-152,0%		
Taxe intérieure de consommation sur les produits énergétiques (TICPE)	13 378	14 530	1 256	132	-89,5%		
Taxe sur la valeur ajoutée (TVA) – nette ⁽¹⁾	128 977	125 991	17 445	15 417	-11,6%		
Autres recettes fiscales – nettes ⁽¹⁾	33 726	28 801	3 213	3 459	7,7%		
Recettes non fiscales	13 967	14 364	385	458	19,0%		
Recettes du budget général (hors fonds de concours)	295 256	307 366	19 138	20 894	9,2%		
Fonds de concours	5 815	6 028	97	165	70,0%		
Recettes du budget général (yc fonds de concours)	301 071	313 394	19 235	21 060	9,5%		

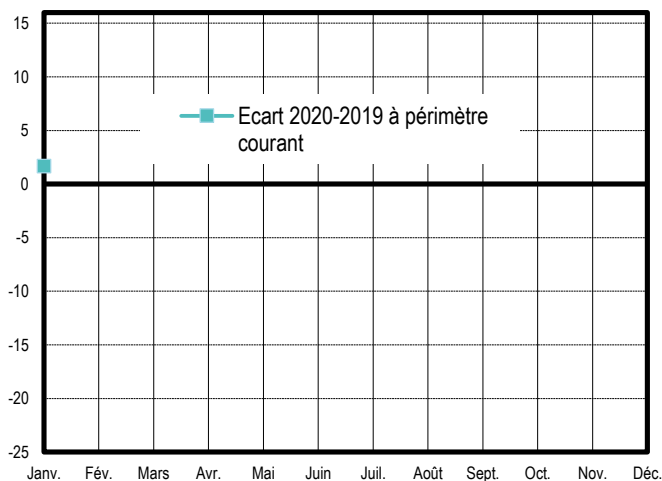
(1) Recettes nettes des remboursements et des dégrèvements ; (2) Recettes d'impôt sur le revenu nettes des remboursements et des dégrèvements ; (3) Hors CSB

Recettes fiscales nettes (en milliards d'euros)

valeurs mensuelles

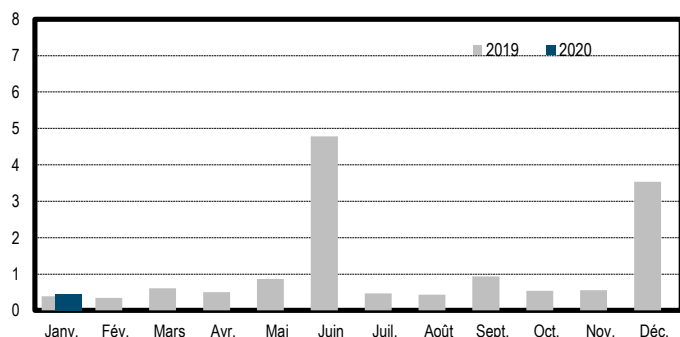


écart 2020-2019 (cumul depuis le début de l'année)

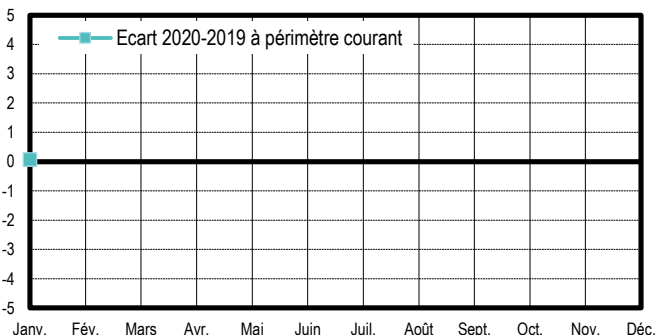


Recettes non fiscales (en milliards d'euros)

valeurs mensuelles



écart 2020-2019 (cumul depuis le début de l'année)

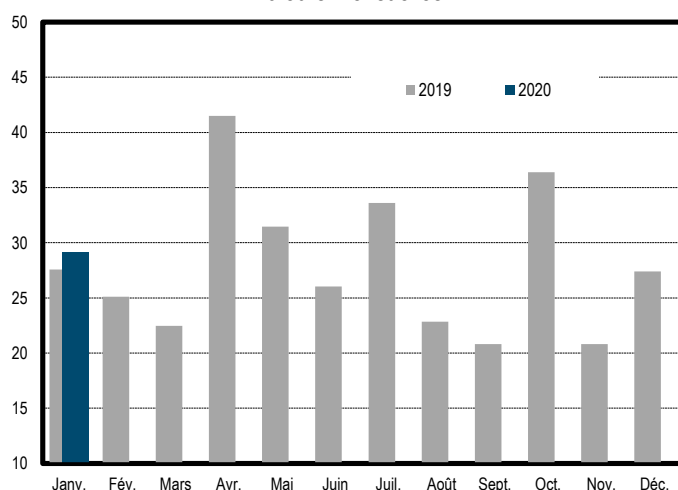


Dépenses (hors remboursements & dégrèvements)

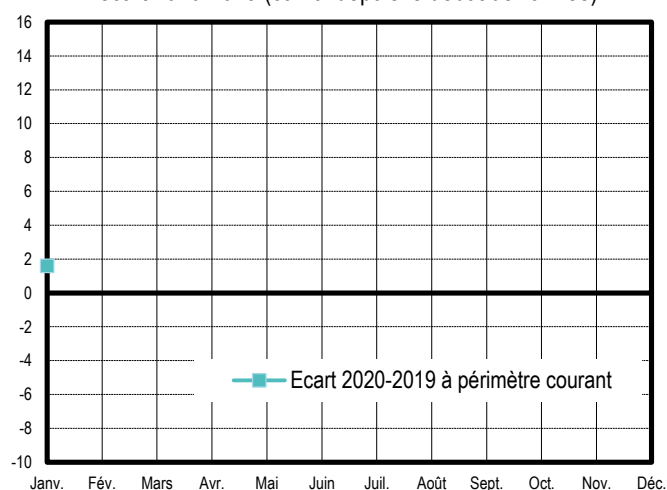
en millions d'euros	Exécution	Niveaux à la fin janvier		Variations à la fin janvier	
	2019	2019	2020	Périmètre courant	Périmètre constant
Dotation des pouvoirs publics	991	991	994	0,3%	0,1%
Dépenses de personnel	131 641	11 507	11 523	0,1%	0,2%
Dépenses de fonctionnement ⁽¹⁾	53 495	6 599	6 939	5,1%	4,7%
Charges de la dette de l'État	40 256	215	218	1,6%	1,6%
Dépenses d'investissement	12 412	1 641	2 087	27,2%	27,2%
Dépenses d'intervention	95 751	6 547	7 263	10,9%	10,2%
Dépenses d'opérations financières	1 522	87	166	90,1%	90,3%
Dépenses du budget général ⁽¹⁾	336 069	27 588	29 191	5,8%	5,6%
Prélèvements sur recettes au profit des collectivités territoriales	40 890	2 473	2 441	-1,3%	-1,3%
Prélèvement sur recettes au profit de l'Union européenne	21 025	1 743	3 577	105,3%	105,3%
Prélèvements sur recettes	61 915	4 215	6 018	42,8%	42,8%
Dépenses du budget général et prélèvements sur recettes	397 983	31 803	35 209	10,7%	10,5%

Dépenses du budget général (en milliards d'euros)

valeurs mensuelles



écart 2020-2019 (cumul depuis le début de l'année)



en millions d'euros	2018			2019			2020
	LFI	LFR	EXE	LFI	LFR	EXE	LFI
Dépenses	389 871	390 725	390 692	400 023	398 487	397 984	406 459
Prélèvements sur recettes	60 259	60 783	60 970	62 018	62 036	61 915	62 727
Dépenses du budget général	329 612	329 942	329 722	338 004	336 451	336 069	343 732
- dont dépenses financées hors fonds de concours	326 280	326 360	325 214	332 667	331 114	330 254	337 704
Recettes	303 169	310 520	313 786	291 356	298 949	301 071	313 394
Recettes fiscales nettes	286 606	293 329	295 392	273 532	279 190	281 289	293 001
Recettes non fiscales	13 232	13 609	13 886	12 487	14 422	13 967	14 364
Fonds de concours	3 332	3 582	4 508	5 337	5 337	5 815	6 028
Solde des comptes spéciaux	1 021	160	823	985	1 817	4 075	-65
dont avances aux collectivités territoriales	489	489	581	-15	102	821	-126
Solde des budgets annexes	8	25	82	4	83	-	-3
Solde général d'exécution	-85 673	-80 020	-76 002	-107 678	-97 638	-92 837	-93 134
Pour mémoire : remboursements et dégrèvements	-119 967	-124 615	-125 727	-135 883	-143 034	-140 064	-140 830