



GERALD DARMANIN
MINISTRE DE L'ACTION ET DES COMPTES PUBLICS

Communiqué de presse

Communiqué de presse

www.economie.gouv.fr

Paris, le 2 juin 2020
N°1038

SITUATION MENSUELLE BUDGÉTAIRE AU 30 avril 2020

- Solde** Le solde général d'exécution au 30 avril 2020 s'établit à -92,1 Md€ contre -67,2 Md€ à fin avril 2019. Cet écart s'explique notamment par les effets de la crise tant sur les recettes (moindres rentrées fiscales) que par les dépenses (mesures d'urgence).
- Dépenses** Au 30 avril 2020, les dépenses du budget général (hors remboursements et dégrèvements) atteignent 130,9 Md€ contre 116,7 Md€ à fin avril 2019, soit une hausse de 13,8 Md€ à périmètre constant. Cet écart s'explique principalement par des dépenses d'intervention en réponse à la crise sanitaire, notamment sur les programmes en charge du dispositif exceptionnel d'activité partielle (+5,5 Md€) et du fonds de solidarité pour les entreprises (+1,5 Md€). Par ailleurs, les dépenses de la mission « Défense » augmentent de près de 2,3 Md€ du fait de la hausse du budget des armées, en particulier s'agissant des dépenses d'investissement militaire. Les prélèvements sur recettes s'établissent à 18,8 Md€ au 30 avril 2020 contre 19,5 Md€ à fin avril 2019.
- Recettes** Au 30 avril 2020, les recettes du budget général (nettes des remboursements et dégrèvements) s'établissent à 77,4 Md€ contre 88,1 Md€ à fin avril 2019.
- Les recettes fiscales nettes à fin avril 2020 diminuent de 13,0 Md€ par rapport à fin avril 2019. Cette baisse s'explique principalement par la diminution des recettes nettes de taxe sur la valeur ajoutée (- 11,3 Md€) et d'impôt sur les sociétés (- 4,3 Md€). Ces moins-values s'expliquent par l'effet mécanique de la crise, mais aussi par l'accélération des remboursements de TVA et par la mise en place par le Gouvernement de reports de paiement des échéances fiscales. La diminution du rendement de la TVA nette est aussi due aux reversements plus précoces et plus importants à l'ACOSS (- 4,6 Md€), tel qu'inscrit en LFI pour 2020. Ces baisses sont compensées en partie par l'amélioration des recettes nettes d'impôt sur le revenu de 3,9 Md€ par rapport à fin avril 2019, du fait de la perception en janvier 2020 des revenus relatifs à décembre 2019, perception qui n'avait pas eu lieu en janvier 2019, année de la mise en place du prélèvement à la source.
- À fin avril 2020, les recettes non fiscales sont en hausse de 2,2 Md€ par rapport à fin avril 2019. Cette hausse s'explique principalement par l'amélioration de 1,8 Md€ des produits des amendes, du fait de la signature d'une convention judiciaire d'intérêt public avec l'entreprise Airbus en janvier. Elle comprend aussi le versement en avril de la soulte due par la Française des jeux (+0,4 Md€) dans le cadre du transfert de la majorité de son capital au secteur privé.
- Comptes spéciaux** Le solde des comptes spéciaux s'établit à - 22,5 Md€ au 30 avril 2020 contre - 19,8 Md€ à fin avril 2019.

Contact presse : Cabinet de Gérald DARMANIN : 01 53 18 45 03 presse.macp@cabinets.finances.gouv.fr

La situation du budget de l'État

Au 30 avril 2020

Adresses Internet : <http://www.economie.gouv.fr/situation-mensuelle-budgetaire-au-30-avril-2020>

Ou : <https://www.budget.gouv.fr/documentation/publications-de-la-direction/situation-mensuelle-du-budget-de-letat-smb>

Solde Le solde général d'exécution au 30 avril 2020 s'établit à - 92,1 Md€ contre - 67,2 Md€ à fin avril 2019.

Dépenses Les dépenses totales s'établissent à 149,7 Md€ au 30 avril 2020 contre 136,2 Md€ au 30 avril 2019. Les dépenses du budget général au 30 avril 2020 atteignent 130,9 Md€ contre 116,7 Md€ à fin avril 2019 tandis que les prélèvements sur recettes s'établissent à 18,8 Md€ contre 19,5 Md€ à fin avril 2019.

Recettes Les recettes du budget général (nettes des remboursements et dégrèvements) au 30 avril 2020 s'établissent, y compris fonds de concours, à 80,1 Md€ contre 88,7 Md€ à fin avril 2019. Hors fonds de concours, elles s'élèvent à 77,4 Md€ contre 88,1 Md€ à fin avril 2019.

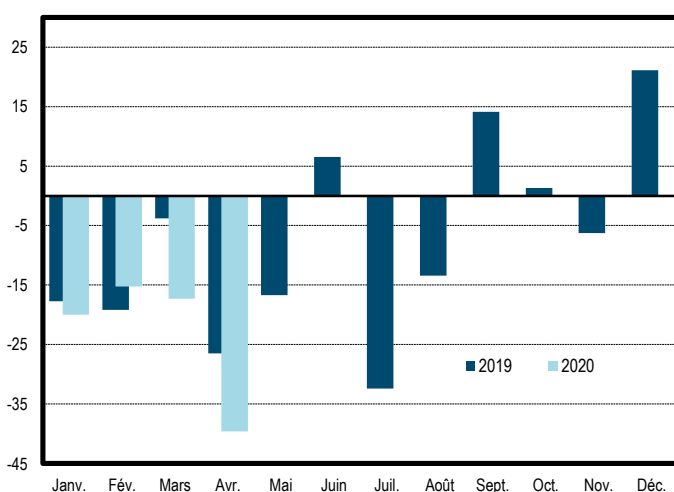
Solde (hors FMI)

en millions d'euros	2018	2019*	Niveau à la fin avril			avril 20 / avril 19
			2018	2019	2020	
Solde du budget général	-76 906	-96 912	-35 009	-47 464	-69 667	
Dépenses (budget général et prélèvements sur recettes)	390 692	397 983	133 192	136 184	149 731	9,9%
Recettes (nettes des remboursements et dégrèvements)	313 786	301 071	98 183	88 720	80 064	-9,8%
Solde des comptes spéciaux	823	4 062	-19 330	-19 752	-22 457	
dont avances aux collectivités territoriales	581	821	-20 690	-21 663	-23 414	
Solde des budgets annexes*	82	164				
Solde général d'exécution	-76 002	-92 686	-54 338	-67 215	-92 123	

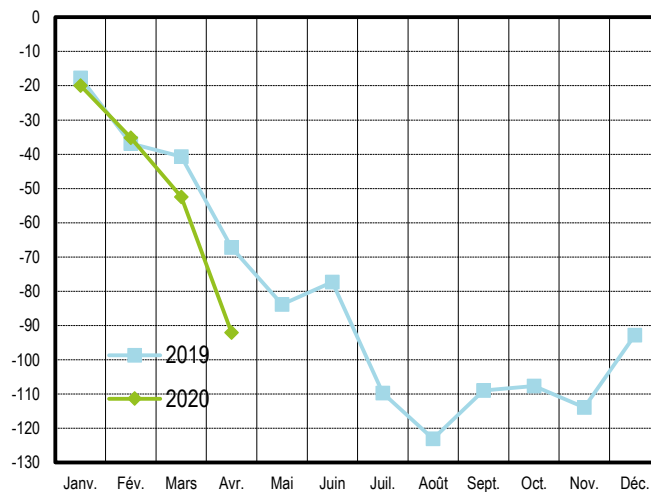
* Le solde général d'exécution présenté dans la loi de règlement intègre désormais le solde des deux budgets annexes.

Solde d'exécution (en milliards d'euros)

valeurs mensuelles



cumul depuis le début de l'année

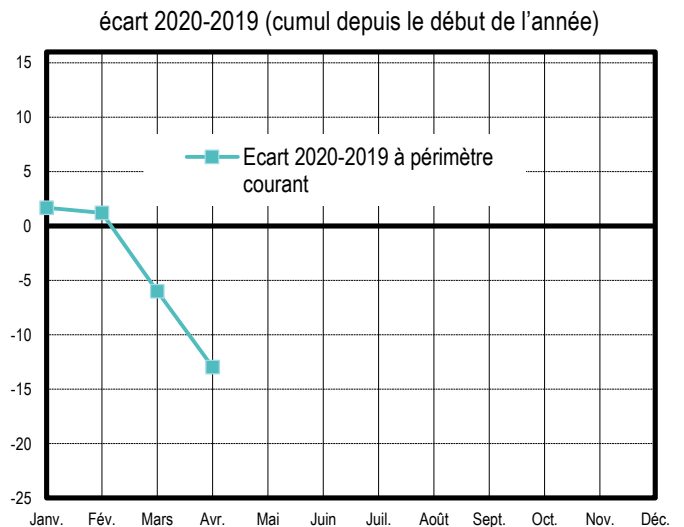
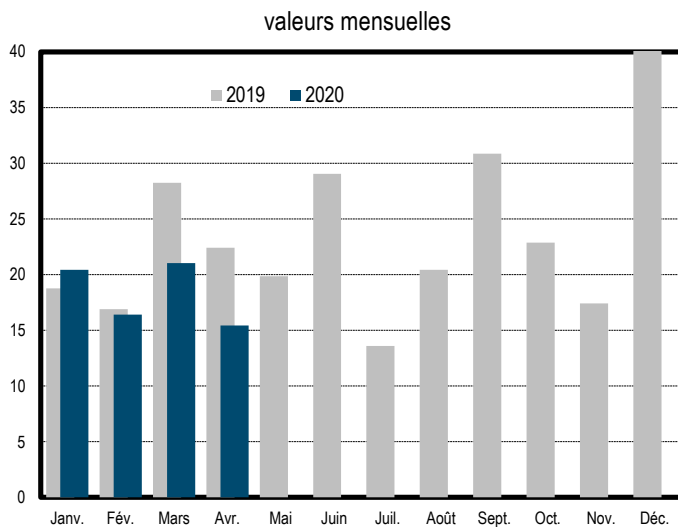


Recettes (nettes des remboursements & dégrèvements)

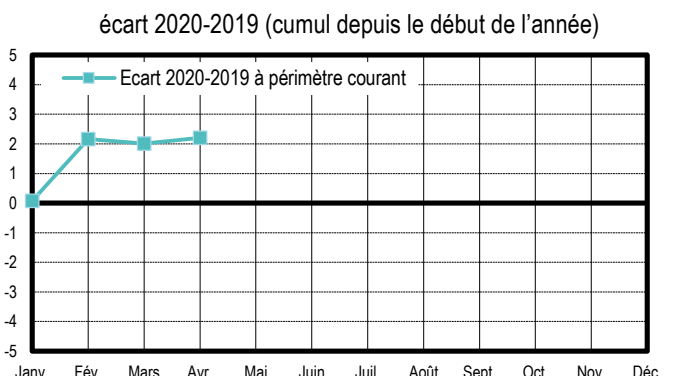
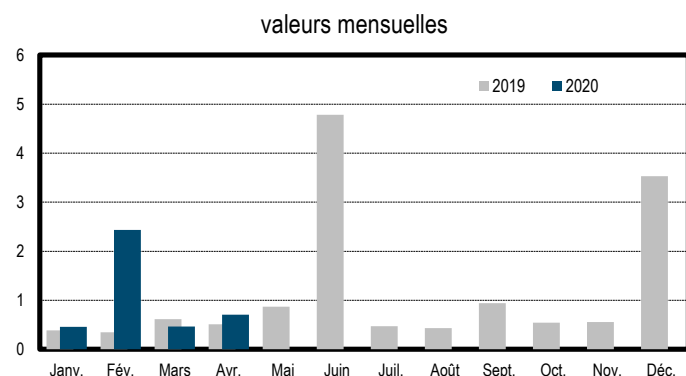
en millions d'euros	Exécution	LFI	Niveaux à la fin avril		Variations à la fin avril	
	2019	2020	2019	2020	Périmètre courant	Périmètre constant
Recettes fiscales - nettes ⁽¹⁾	281 289	293 001	86 277	73 298	-15,0%	-10,2%
Impôt sur le revenu – net ⁽²⁾	71 743	75 499	18 264	22 126	21,1%	21,1%
Impôt sur les sociétés – net ⁽¹⁾⁽³⁾	33 466	48 180	7 189	2 900	-59,7%	-59,7%
Taxe intérieure de consommation sur les produits énergétiques (TICPE)	13 378	14 530	3 292	2 234	-32,1%	-37,4%
Taxe sur la valeur ajoutée (TVA) – nette ⁽¹⁾	128 977	125 991	45 125	33 786	-25,1%	-15,9%
Autres recettes fiscales – nettes ⁽¹⁾	33 726	28 801	12 408	12 253	-1,2%	-1,2%
Recettes non fiscales	13 967	14 364	1 853	4 059	119,1%	122,1%
Recettes du budget général (hors fonds de concours)	295 256	307 366	88 130	77 357	-12,2%	-7,3%
Fonds de concours	5 815	6 028	590	2 707	358,5%	358,5%
Recettes du budget général (yc fonds de concours)	301 071	313 394	88 720	80 064	-9,8%	-4,7%

(1) Recettes nettes des remboursements et des dégrèvements ; (2) Recettes d'impôt sur le revenu nettes des remboursements et des dégrèvements ; (3) Hors CSB

Recettes fiscales nettes (en milliards d'euros)



Recettes non fiscales (en milliards d'euros)

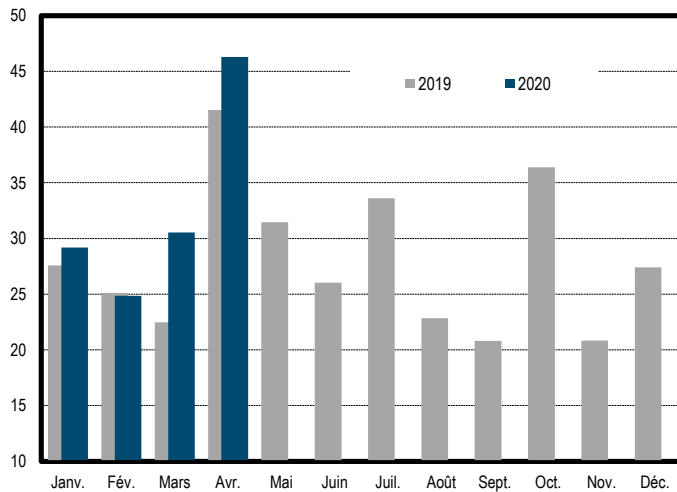


Dépenses (hors remboursements & dégrèvements)

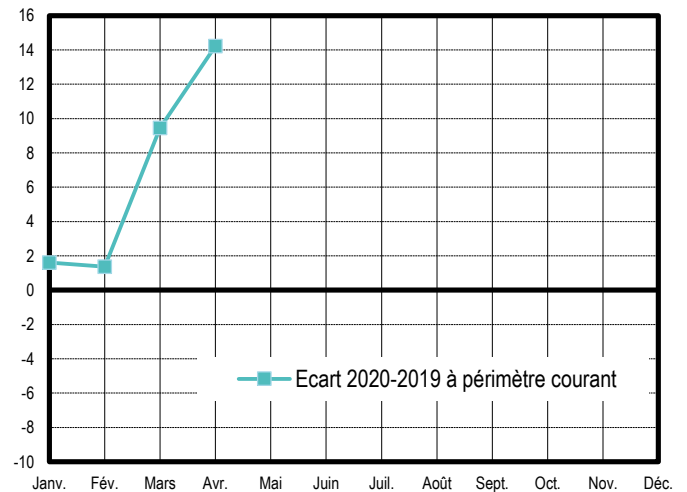
en millions d'euros	Exécution	Niveaux à la fin avril		Variations à la fin avril	
	2019	2019	2020	Périmètre courant	Périmètre constant
Dotation des pouvoirs publics	991	991	994	0,3%	0,1%
Dépenses de personnel	131 641	44 338	44 577	0,5%	0,6%
Dépenses de fonctionnement ⁽¹⁾	53 495	19 871	22 010	10,8%	11,0%
Charges de la dette de l'État	40 256	13 843	12 842	-7,2%	-7,2%
Dépenses d'investissement	12 412	4 719	6 082	28,9%	28,9%
Dépenses d'intervention	95 751	32 141	43 624	35,7%	33,7%
Dépenses d'opérations financières	1 522	771	769	-0,2%	-0,1%
Dépenses du budget général ⁽¹⁾	336 069	116 674	130 899	12,2%	11,8%
Prélèvements sur recettes au profit des collectivités territoriales	40 890	10 099	10 247	1,5%	1,5%
Prélèvement sur recettes au profit de l'Union européenne	21 025	9 411	8 585	-8,8%	-8,8%
Prélèvements sur recettes	61 915	19 510	18 832	-3,5%	-3,5%
Dépenses du budget général et prélèvements sur recettes	397 983	136 184	149 731	9,9%	9,6%

Dépenses du budget général (en milliards d'euros)

valeurs mensuelles



écart 2020-2019 (cumul depuis le début de l'année)



en millions d'euros	2018			2019			2020		
	LFI	LFR	EXE	LFI	LFR	EXE	LFI	LFR I	LFR II
Dépenses	389 871	390 725	390 692	400 023	398 487	397 983	406 459	412 709	452 642
Prélèvements sur recettes	60 259	60 783	60 970	62 018	62 036	61 915	62 727	62 727	64 679
Dépenses du budget général	329 612	329 942	329 722	338 004	336 451	336 069	343 732	349 982	387 964
- dont dépenses financées hors fonds de concours	326 280	326 360	325 214	332 667	331 114	330 254	337 704	343 954	381 936
Recettes	303 169	310 520	313 786	291 356	298 949	301 071	313 394	306 233	272 083
Recettes fiscales nettes	286 606	293 329	295 392	273 532	279 190	281 289	293 001	282 305	250 305
Recettes non fiscales	13 232	13 609	13 886	12 487	14 422	13 967	14 364	17 900	15 750
Fonds de concours	3 332	3 582	4 508	5 337	5 337	5 815	6 028	6 028	6 028
Solde des comptes spéciaux	1 021	160	823	985	1 817	4 062	-65	-2 565	-4 690
dont avances aux collectivités territoriales	489	489	581	-15	102	821	-126	-126	-126
Solde des budgets annexes	8	25	82	4	83	164	-3	-3	-203
Solde général d'exécution	-85 673	-80 020	-76 002	-107 678	-97 638	-92 686	-93 134	-109 044	-185 452
Pour mémoire : remboursements et dégrèvements	-119 967	-124 615	-125 727	-135 883	-143 034	-140 064	-140 830	-144 798	-140 560