

COMMUNIQUÉ DE PRESSE

**SITUATION MENSUELLE BUDGÉTAIRE
AU 31 JUILLET 2020**

Paris, le 04/09/2020

N° 116

- Solde** Le solde général d'exécution au 31 juillet 2020 s'établit à -151,0 Md€ contre -109,7 Md€ à fin juillet 2019. Cet écart s'explique principalement par les effets de la crise.
- Dépenses** Au 31 juillet 2020, les dépenses du budget général (hors prélèvements sur recettes) s'établissent à 231,7 Md€ contre 207,8 Md€ à fin juillet 2019. Cette augmentation tient principalement aux dépenses engagées par le Gouvernement pour répondre à la crise économique (+13,7 Md€ au titre du dispositif exceptionnel de chômage partiel et +5,6 Md€ pour financer le fonds de solidarité pour les entreprises). La hausse des dépenses s'explique également par des décalages calendaires.
- Recettes** Au 31 juillet 2020, les recettes du budget général (nettes des remboursements et dégrèvements) s'établissent à 144,5 Md€ contre 156,8 Md€ à fin juillet 2019.
- Les recettes fiscales nettes à fin juillet 2020 diminuent de 13,1 Md€ par rapport à fin juillet 2019. Cette baisse s'explique principalement par la diminution des recettes nettes de TVA (-13,1 Md€) du fait des effets conjoints de la contraction de l'activité économique, de l'accélération des remboursements de crédits de TVA aux entreprises, ainsi que de reversements plus précoces et plus importants à l'ACOSS compensant les exonérations de cotisations sociales. Les encaissements de TICPE diminuent de 2,2 Md€ par rapport à fin juillet 2019, du fait d'une moindre consommation de carburants. Toutefois, signe d'une reprise de l'activité, les recettes fiscales nettes du mois de juillet 2020 sont supérieures de 10 % à celles du mois de juillet 2019.
- Les recettes non fiscales sont en hausse de 0,8 Md€ par rapport à fin juillet 2019. Cette hausse s'explique par l'amélioration de 2,1 Md€ des produits notamment du fait de la signature d'une convention judiciaire d'intérêt public (CJIP) avec l'entreprise Airbus le 29 janvier 2020 et de plusieurs sanctions prononcées par l'autorité de la concurrence. Cette augmentation est toutefois atténuée par des dividendes moins élevés (-1,2 Md€).
- Comptes spéciaux** Le solde des comptes spéciaux s'établit à -31,0 Md€ au 31 juillet 2020 contre -25,0 Md€ à fin juillet 2019.

La situation du budget de l'État

Au 31 juillet 2020

Service de la fonction financière et comptable de l'Etat

Adresses internet : <https://www.economie.gouv.fr/dgfp/la-situation-mensuelle-de-letat>

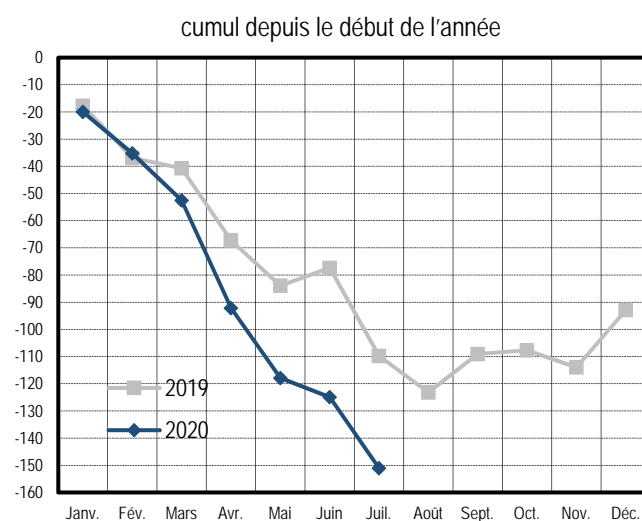
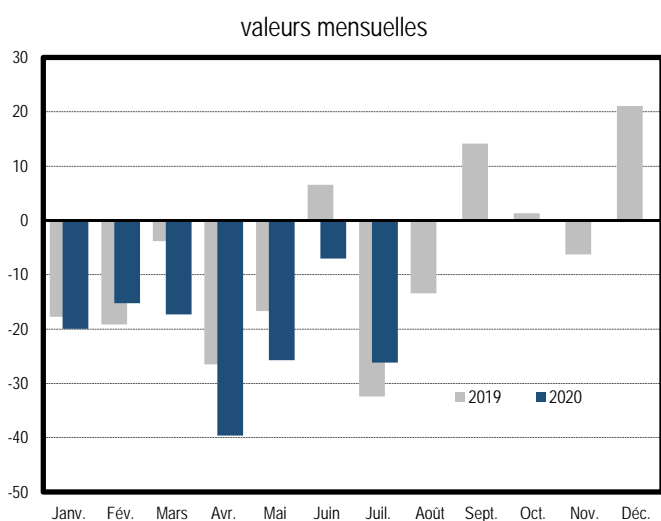
Ou : <https://www.budget.gouv.fr/documentation/publications-de-la-direction/situation-mensuelle-du-budget-de-letat-smb>

- Solde** Le solde général d'exécution au 31 juillet 2020 s'établit à -151,0 Md€ contre -109,7 Md€ à fin juillet 2019.
- Dépenses** Les dépenses totales s'établissent à 269,3 Md€ au 31 juillet 2020 contre 244,0 Md€ à fin juillet 2019. Les dépenses du budget général au 31 juillet 2020 atteignent 231,7 Md€ contre 207,8 Md€ à fin juillet 2019 tandis que les prélèvements sur recettes s'établissent à 37,6 Md€ au 31 juillet 2020 contre 36,2 Md€ à fin juillet 2019.
- Recettes** Les recettes du budget général (nettes de remboursements et dégrèvements) au 31 juillet 2020 s'établissent, y compris fonds de concours, à 149,2 Md€ contre 159,2 Md€ à fin juillet 2019. Hors fonds de concours, elles s'élèvent à 144,5 Md€ contre 156,8 Md€ à fin juillet 2019.

Solde (hors FMI)

en millions d'euros	Exécution	Exécution	Cumul à fin juillet			Variation à fin juillet 2020 / 2019 à périmètre courant
	2018	2019	2018	2019	2020	
Solde du budget général	-76 906	-96 912	-57 005	-84 755	-120 050	
Dépenses (budget général et prélèvements sur recettes)	390 692	397 983	239 115	243 994	269 299	10,4%
Recettes (nettes des remboursements et dégrèvements)	313 786	301 071	182 109	159 239	149 249	-6,3%
Solde des comptes spéciaux	823	4 062	-25 752	-24 988	-30 986	
<i>dont avances aux collectivités territoriales</i>	581	821	-26 047	-27 308	-30 061	
Solde des budgets annexes	82	164				
Solde général d'exécution	-76 002	-92 686	-82 758	-109 744	-151 036	

Solde d'exécution (en milliards d'euros)



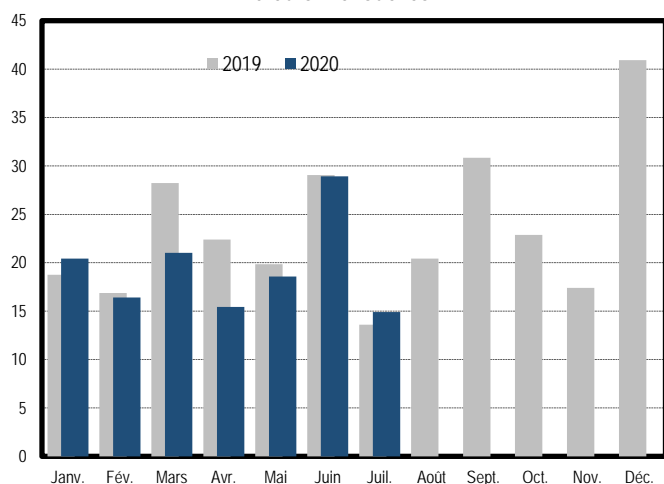
Recettes (nettes des remboursements & dégrèvements)

en millions d'euros	Exécution	LFI	Cumul à fin juillet		Variation à fin juillet	
	2019	2020	2019	2020	Périmètre courant	Périmètre constant
Recettes fiscales ⁽¹⁾	281 289	293 001	148 791	135 709	-8,8%	-5,4%
Impôt sur le revenu ⁽¹⁾	71 743	75 499	32 221	32 068	-0,5%	-0,5%
Impôt sur les sociétés ^{(1) (2)}	33 466	48 180	8 071	15 817	96,0%	96,0%
Taxe intérieure de consommation sur les produits énergétiques (TICPE)	13 378	14 530	6 521	4 272	-34,5%	-38,9%
Taxe sur la valeur ajoutée (TVA) ⁽¹⁾	128 977	125 991	76 447	63 341	-17,1%	-10,3%
Autres recettes fiscales ⁽¹⁾	33 726	28 801	25 531	20 212	-20,8%	-20,8%
Recettes non fiscales	13 967	14 364	7 969	8 813	10,6%	11,3%
Recettes du budget général (hors fonds de concours)	295 256	307 366	156 759	144 522	-7,8%	-4,5%
Fonds de concours	5 815	6 028	2 480	4 727	90,6%	90,6%
Recettes du budget général (avec fonds de concours)	301 071	313 394	159 239	149 249	-6,3%	-3,0%

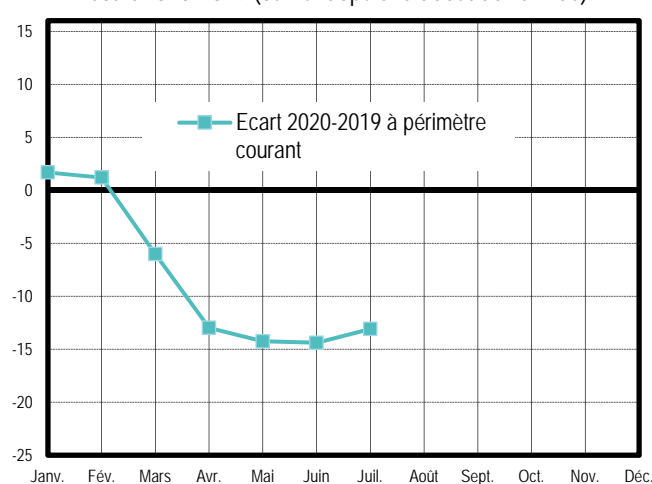
⁽¹⁾ Recettes nettes des remboursements et des dégrèvements ; ⁽²⁾ Hors CSB

Recettes fiscales nettes (en milliards d'euros)

valeurs mensuelles

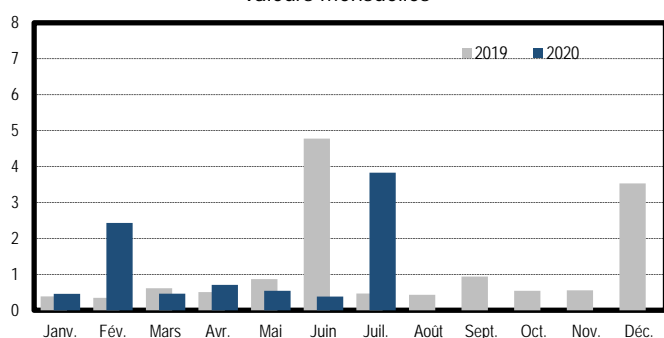


écart 2020-2019 (cumul depuis le début de l'année)

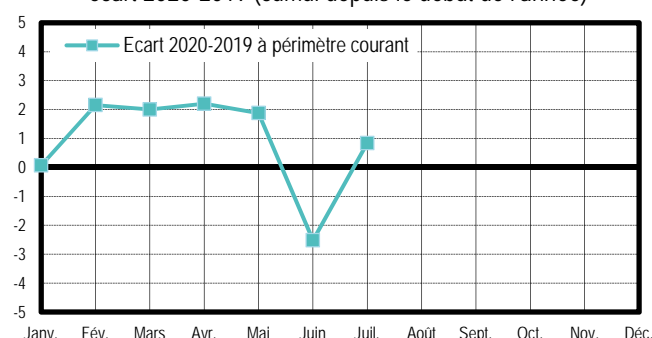


Recettes non fiscales (en milliards d'euros)

valeurs mensuelles



écart 2020-2019 (cumul depuis le début de l'année)



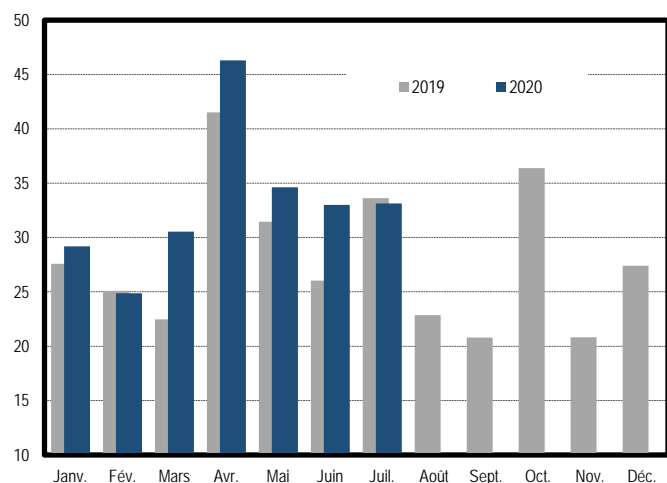
Dépenses (hors remboursements & dégrèvements)

en millions d'euros	Exécution	Cumul à fin juillet		Variation à fin juillet	
	2019	2019	2020	Périmètre courant	Périmètre constant
Dotation des pouvoirs publics	991	991	994	0,3%	0,1%
Dépenses de personnel	131 641	77 104	77 723	0,8%	0,8%
Dépenses de fonctionnement ⁽¹⁾	53 495	35 044	36 697	4,7%	4,7%
Charges de la dette de l'État	40 256	26 239	23 597	-10,1%	-10,1%
Dépenses d'investissement	12 412	7 739	8 840	14,2%	10,7%
Dépenses d'intervention	95 751	59 643	82 650	38,6%	37,1%
Dépenses d'opérations financières	1 522	1 029	1 165	13,1%	25,4%
Dépenses du budget général ⁽¹⁾	336 069	207 790	231 666	11,5%	11,1%
Prélèvement sur recettes au profit des collectivités territoriales	40 890	21 960	23 590	7,4%	7,5%
Prélèvement sur recettes au profit de l'Union européenne	21 025	14 244	14 042	-1,4%	-1,4%
Prélèvements sur recettes	61 915	36 204	37 632	3,9%	4,0%
Dépenses (budget général et prélèvements sur recettes)	397 983	243 994	269 299	10,4%	10,03%

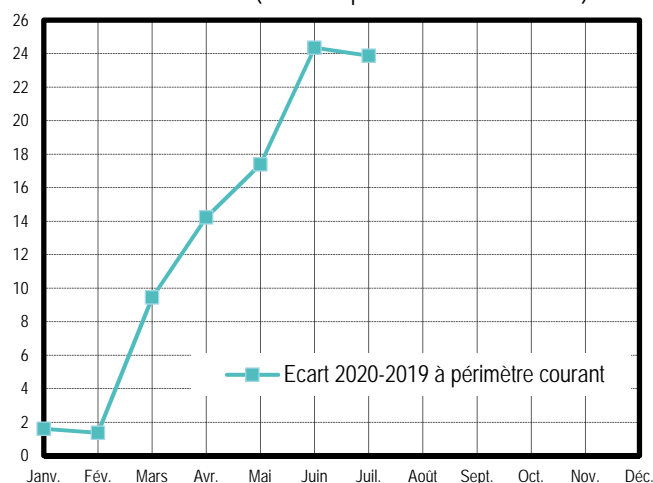
⁽¹⁾ Y compris versement à la Banque européenne d'investissement (BEI) et dotation au mécanisme européen de stabilité (MES)

Dépenses du budget général (en milliards d'euros)

valeurs mensuelles



écart 2020-2019 (cumul depuis le début de l'année)



en millions d'euros	2018			2019			2020	
	LFI	LFR	EXE	LFI	LFR	EXE	LFI	LFR III
Dépenses ⁽¹⁾	389 871	390 725	390 692	400 022	398 487	397 984	406 459	466 446
Prélèvements sur recettes	60 259	60 783	60 970	62 018	62 036	61 915	62 727	65 747
Dépenses budget général ⁽¹⁾	329 612	329 942	329 722	338 004	336 451	336 069	343 732	400 699
<i>dont dépenses financées hors fonds de concours ⁽¹⁾</i>	<i>326 280</i>	<i>326 360</i>	<i>325 214</i>	<i>332 667</i>	<i>331 114</i>	<i>330 254</i>	<i>337 704</i>	<i>394 671</i>
Recettes du budget général ⁽¹⁾	303 170	310 520	313 786	291 356	298 949	301 071	313 393	248 652
Recettes fiscales ⁽¹⁾	286 606	293 329	295 392	273 532	279 190	281 289	293 001	227 176
Recettes non fiscales	13 232	13 609	13 886	12 487	14 422	13 967	14 364	15 447
Fonds de concours	3 332	3 582	4 508	5 337	5 337	5 815	6 028	6 028
Solde des comptes spéciaux (hors FMI)	1 021	160	823	985	1 817	4 062	-65	-7 121
<i>dont avances aux collectivités territoriales</i>	<i>489</i>	<i>489</i>	<i>581</i>	<i>-15</i>	<i>102</i>	<i>821</i>	<i>-126</i>	<i>-2 126</i>
Solde des budgets annexes	8	25	82	4	83	164	-3	-203
Solde général	-85 673	-80 020	-76 002	-107 678	-97 638	-92 686	-93 134	-225 118
<i>Pour mémoire : remboursements et dégrèvements</i>	<i>119 967</i>	<i>124 615</i>	<i>125 727</i>	<i>135 883</i>	<i>143 034</i>	<i>140 064</i>	<i>140 830</i>	<i>142 228</i>

⁽¹⁾ Nettes des remboursements et dégrèvements