

COMMUNIQUÉ DE PRESSE

**SITUATION MENSUELLE BUDGÉTAIRE
AU 30 SEPTEMBRE 2020**

Paris, le 03/11/2020

N° 345

- Solde** Le solde général d'exécution au 30 septembre 2020 s'établit à - 161,6 Md€ contre - 109,0 Md€ à fin septembre 2019. Cet écart s'explique principalement par les effets de la crise.
- Dépenses** Au 30 septembre 2020, les dépenses du budget général (hors prélèvements sur recettes) s'établissent à 282,1 Md€ contre 251,4 Md€ à fin septembre 2019. Cette augmentation tient principalement aux dépenses engagées par le Gouvernement pour répondre à la crise sanitaire et économique auprès de l'ensemble des françaises et des français (+ 14,8 Md€ au titre du dispositif exceptionnel d'activité partielle et + 6,2 Md€ pour financer le fonds de solidarité pour les entreprises).
- Recettes** Au 30 septembre 2020, les recettes du budget général (nettes des remboursements et dégrèvements) s'établissent à 185,3 Md€ contre 209,4 Md€ à fin septembre 2019.
- Les recettes fiscales nettes à fin septembre 2020 baissent de 26,0 Md€ par rapport à fin septembre 2019. Cette baisse s'explique pour moitié par la diminution des recettes nettes de TVA (- 13,5 Md€) du fait des effets conjoints de la contraction de l'activité économique, de l'accélération des remboursements de crédits de TVA aux entreprises, ainsi que de reversements plus précoces et plus importants à l'ACOSS compensant les exonérations de cotisations sociales. Par ailleurs, les autres recettes fiscales sont en baisse de - 10,2 Md€, notamment du fait de la hausse des dégrèvements liée à la suppression de la taxe d'habitation pour 80 % des ménages dès 2020. Les encaissements de TICPE diminuent de 2,4 Md€ par rapport à fin septembre 2019, du fait d'une moindre consommation de carburants.
- Les recettes non fiscales augmentent de 1,9 Md€ par rapport à fin septembre 2019. Cette hausse s'explique notamment du fait de la signature d'une convention judiciaire d'intérêt public (CJIP) avec l'entreprise Airbus le 29 janvier 2020 et de plusieurs sanctions prononcées par l'autorité de la concurrence.
- Comptes spéciaux** Le solde des comptes spéciaux s'établit à - 23,9 Md€ au 30 septembre 2020 contre - 22,9 Md€ à fin septembre 2019.

La situation du budget de l'État

Au 30 septembre 2020

Service de la fonction financière et comptable de l'Etat

Adresses internet : <https://www.economie.gouv.fr/dgfp/la-situation-mensuelle-de-letat>

Ou : <https://www.budget.gouv.fr/documentation/publications-de-la-direction/situation-mensuelle-du-budget-de-letat-smb>

Solde Le solde général d'exécution au 30 septembre 2020 s'établit à -161,6 Md€ contre -109,0 Md€ à fin septembre 2019.

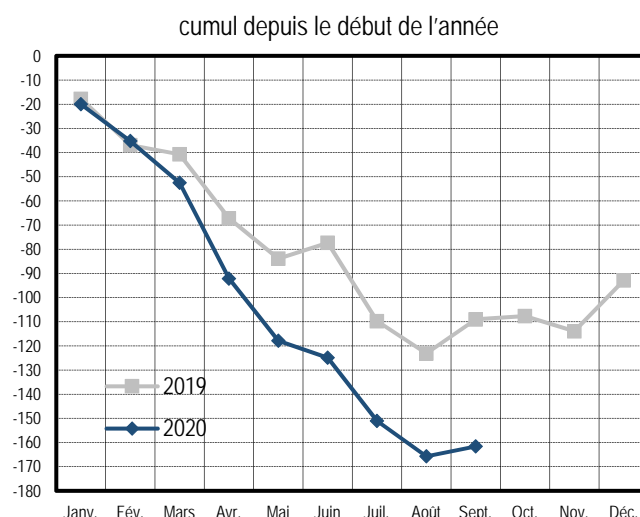
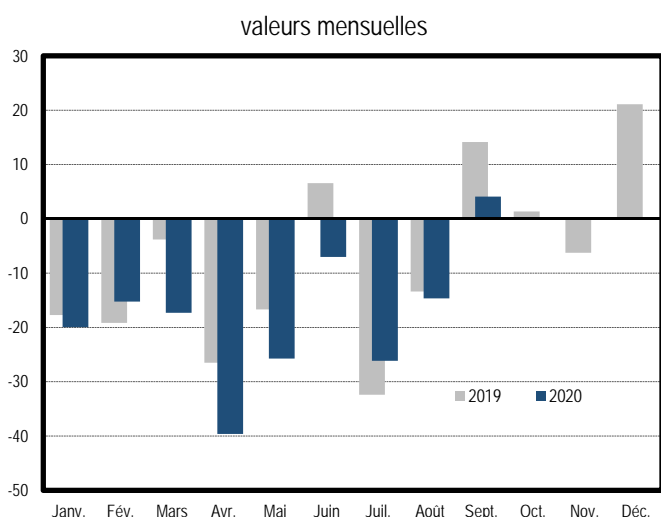
Dépenses Les dépenses totales s'établissent à 328,9 Md€ au 30 septembre 2020 contre 299,0 Md€ à fin septembre 2019. Les dépenses du budget général au 30 septembre 2020 atteignent 282,1 Md€ contre 251,4 Md€ à fin septembre 2019 tandis que les prélèvements sur recettes s'établissent à 46,8 Md€ au 30 septembre 2020 contre 47,5 Md€ à fin septembre 2019.

Recettes Les recettes du budget général (nettes de remboursements et dégrèvements) au 30 septembre 2020 s'établissent, y compris fonds de concours, à 191,2 Md€ contre 212,8 Md€ à fin septembre 2019. Hors fonds de concours, elles s'élèvent à 185,3 Md€ au 30 septembre 2020 contre 209,4 Md€ à fin septembre 2019.

Solde (hors FMI)

en millions d'euros	Exécution	Exécution	Cumul à fin septembre			Variation à fin septembre 2020 / 2019 à périmètre courant
	2018	2019	2018	2019	2020	
Solde du budget général	-76 906	-96 912	-59 130	-86 162	-137 661	
Dépenses (budget général et prélèvements sur recettes)	390 692	397 983	291 011	298 970	328 863	10,0%
Recettes (nettes des remboursements et dégrèvements)	313 786	301 071	231 881	212 808	191 201	-10,2%
Solde des comptes spéciaux	823	4 062	-28 013	-22 851	-23 929	
<i>dont avances aux collectivités territoriales</i>	<i>581</i>	<i>821</i>	<i>-26 983</i>	<i>-26 155</i>	<i>-25 455</i>	
Solde des budgets annexes	82	164				
Solde général d'exécution	-76 002	-92 686	-87 143	-109 013	-161 590	

Solde d'exécution (en milliards d'euros)



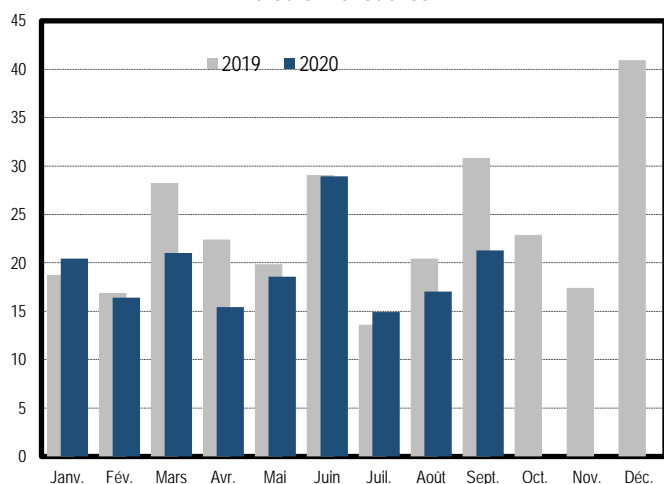
Recettes (nettes des remboursements & dégrèvements)

en millions d'euros	Exécution	LFI	Cumul à fin septembre		Variation à fin septembre	
	2019	2020	2019	2020	Périmètre courant	Périmètre constant
Recettes fiscales ⁽¹⁾	281 289	293 001	200 068	174 020	-13,0%	-10,4%
Impôt sur le revenu ⁽¹⁾	71 743	75 499	49 301	41 165	-16,5%	-16,5%
Impôt sur les sociétés ⁽²⁾	33 466	48 180	18 031	26 187	45,2%	45,2%
Taxe intérieure de consommation sur les produits énergétiques (TICPE)	13 378	14 530	8 579	6 224	-27,4%	-32,1%
Taxe sur la valeur ajoutée (TVA) ⁽¹⁾	128 977	125 991	97 053	83 580	-13,9%	-7,7%
Autres recettes fiscales ⁽¹⁾	33 726	28 801	27 105	16 863	-37,8%	-37,8%
Recettes non fiscales	13 967	14 364	9 338	11 281	20,8%	21,7%
Recettes du budget général (hors fonds de concours)	295 256	307 366	209 406	185 301	-11,5%	-8,9%
Fonds de concours	5 815	6 028	3 402	5 900	73,4%	73,4%
Recettes du budget général (avec fonds de concours)	301 071	313 394	212 808	191 201	-10,2%	-7,6%

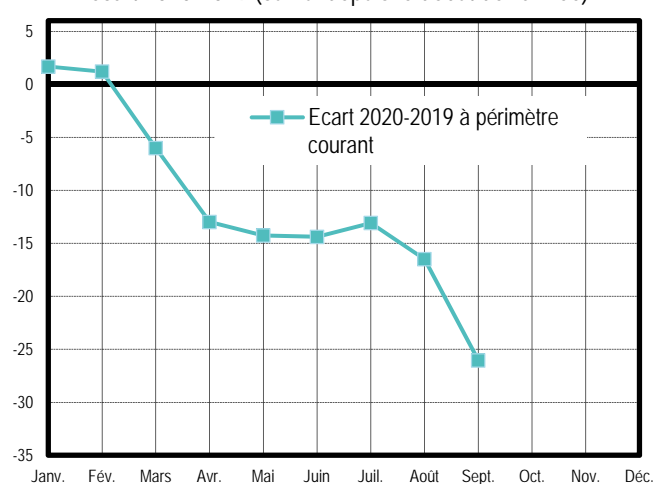
⁽¹⁾ Recettes nettes des remboursements et des dégrèvements ; ⁽²⁾ Hors CSB

Recettes fiscales nettes (en milliards d'euros)

valeurs mensuelles

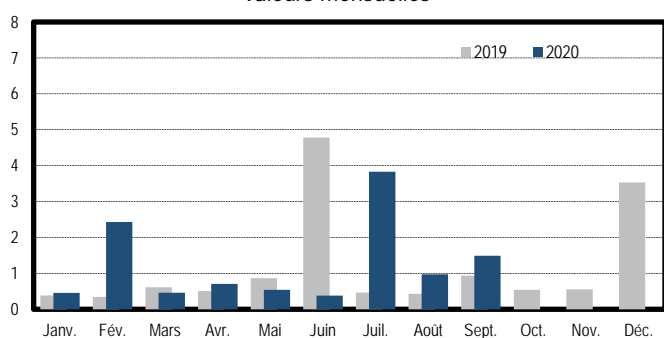


écart 2020-2019 (cumul depuis le début de l'année)

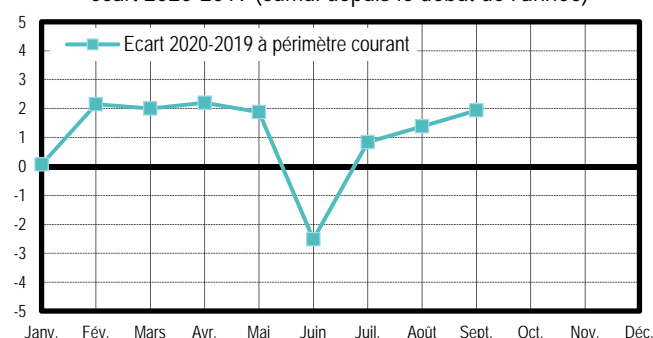


Recettes non fiscales (en milliards d'euros)

valeurs mensuelles



écart 2020-2019 (cumul depuis le début de l'année)



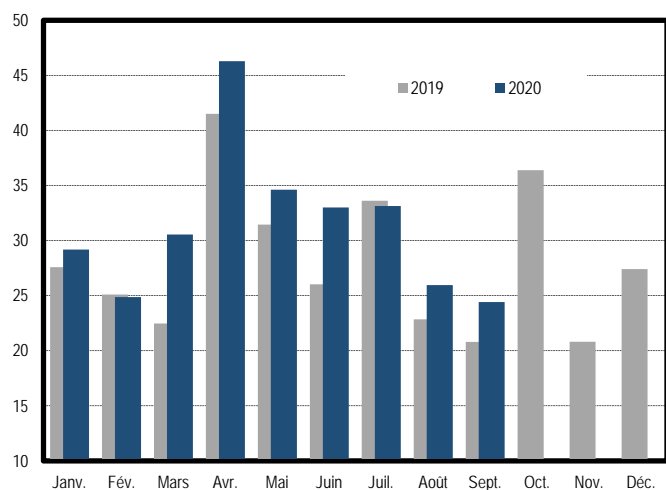
Dépenses (hors remboursements & dégrèvements)

en millions d'euros	Exécution	Cumul à fin septembre		Variation à fin septembre	
	2019	2019	2020	Périmètre courant	Périmètre constant
Dotation des pouvoirs publics	991	991	994	0,3%	0,1%
Dépenses de personnel	131 641	98 774	99 282	0,5%	0,5%
Dépenses de fonctionnement ⁽¹⁾	53 495	40 330	46 109	14,3%	14,2%
Charges de la dette de l'État	40 256	26 300	23 763	-9,6%	-9,6%
Dépenses d'investissement	12 412	9 686	10 703	10,5%	7,8%
Dépenses d'intervention	95 751	74 206	99 843	34,5%	33,2%
Dépenses d'opérations financières	1 522	1 154	1 358	17,7%	28,9%
Dépenses du budget général ⁽¹⁾	336 069	251 442	282 052	12,2%	11,8%
Prélèvement sur recettes au profit des collectivités territoriales	40 890	29 799	30 548	2,5%	2,6%
Prélèvement sur recettes au profit de l'Union européenne	21 025	17 729	16 263	-8,3%	-8,3%
Prélèvements sur recettes	61 915	47 528	46 811	-1,5%	-1,5%
Dépenses (budget général et prélèvements sur recettes)	397 983	298 970	328 863	10,0%	9,67%

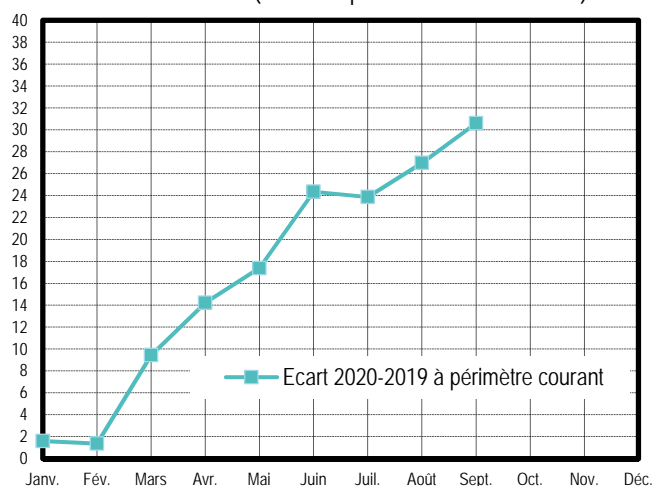
⁽¹⁾ Y compris versement à la Banque européenne d'investissement (BEI) et dotation au mécanisme européen de stabilité (MES)

Dépenses du budget général (en milliards d'euros)

valeurs mensuelles



écart 2020-2019 (cumul depuis le début de l'année)



en millions d'euros	2018			2019			2020	
	LFI	LFR	EXE	LFI	LFR	EXE	LFI	LFR III
Dépenses ⁽¹⁾	389 871	390 725	390 692	400 022	398 487	397 984	406 459	466 446
Prélèvements sur recettes	60 259	60 783	60 970	62 018	62 036	61 915	62 727	65 747
Dépenses budget général ⁽¹⁾	329 612	329 942	329 722	338 004	336 451	336 069	343 732	400 699
<i>dont dépenses financées hors fonds de concours ⁽¹⁾</i>	<i>326 280</i>	<i>326 360</i>	<i>325 214</i>	<i>332 667</i>	<i>331 114</i>	<i>330 254</i>	<i>337 704</i>	<i>394 671</i>
Recettes du budget général ⁽¹⁾	303 170	310 520	313 786	291 356	298 949	301 071	313 393	248 652
Recettes fiscales ⁽¹⁾	286 606	293 329	295 392	273 532	279 190	281 289	293 001	227 176
Recettes non fiscales	13 232	13 609	13 886	12 487	14 422	13 967	14 364	15 447
Fonds de concours	3 332	3 582	4 508	5 337	5 337	5 815	6 028	6 028
Solde des comptes spéciaux (hors FMI)	1 021	160	823	985	1 817	4 062	-65	-7 121
<i>dont avances aux collectivités territoriales</i>	<i>489</i>	<i>489</i>	<i>581</i>	<i>-15</i>	<i>102</i>	<i>821</i>	<i>-126</i>	<i>-2 126</i>
Solde des budgets annexes	8	25	82	4	83	164	-3	-203
Solde général	-85 673	-80 020	-76 002	-107 678	-97 638	-92 686	-93 134	-225 118
<i>Pour mémoire : remboursements et dégrèvements</i>	<i>119 967</i>	<i>124 615</i>	<i>125 727</i>	<i>135 883</i>	<i>143 034</i>	<i>140 064</i>	<i>140 830</i>	<i>142 228</i>

⁽¹⁾ Nettes des remboursements et dégrèvements