

COMMUNIQUÉ DE PRESSE

**SITUATION MENSUELLE BUDGÉTAIRE
AU 31 OCTOBRE 2020**

Paris, le 04/12/2020

N°435

- Solde** Le solde général d'exécution au 31 octobre 2020 s'établit à - 159,9 Md€ contre - 107,7 Md€ à fin octobre 2019. Cet écart s'explique principalement par les effets de la crise.
- Dépenses** Au 31 octobre 2020, les dépenses du budget général (hors prélèvements sur recettes) s'établissent à 319,4 Md€ contre 287,8 Md€ à fin octobre 2019. Cette augmentation tient principalement aux dépenses engagées par le Gouvernement pour répondre à la crise économique (+ 15,8 Md€ au titre du dispositif exceptionnel d'activité partielle, + 6,5 Md€ pour financer le fonds de solidarité pour les entreprises, et +4,3 Md€ pour le renforcement exceptionnel des participations financières de l'État).
- Recettes** Au 31 octobre 2020, les recettes du budget général (nettes des remboursements et dégrèvements) s'établissent à 212,6 Md€ contre 232,8 Md€ à fin octobre 2019.
- Les recettes fiscales nettes à fin octobre 2020 baissent de 22,2 Md€ par rapport à fin octobre 2019. Cette baisse s'explique pour moitié par la diminution des recettes nettes de TVA (- 12,7 Md€) du fait des effets conjoints de la contraction de l'activité économique, de l'accélération des remboursements de crédits de TVA aux entreprises, ainsi que de reversements plus précoces et plus importants à l'ACOSS compensant les exonérations de cotisations sociales. Par ailleurs, les autres recettes fiscales sont en baisse de 11,7 Md€, notamment du fait de la hausse des dégrèvements liée à la suppression de la taxe d'habitation pour 80 % des ménages dès 2020. Les encaissements de TICPE diminuent de 2,7 Md€ par rapport à fin octobre 2019, du fait d'une moindre consommation de carburants.
- Les recettes non fiscales sont en hausse de 2,0 Md€ par rapport à fin octobre 2019. Cette hausse s'explique notamment du fait de la signature d'une convention judiciaire d'intérêt public (CJIP) avec l'entreprise Airbus le 29 janvier 2020 et de plusieurs sanctions prononcées par l'autorité de la concurrence.
- Comptes spéciaux** Le solde des comptes spéciaux s'établit à - 7,6 Md€ au 31 octobre 2020 contre - 5,2 Md€ à fin octobre 2019.

La situation du budget de l'État

Au 31 octobre 2020

Service de la fonction financière et comptable de l'Etat

Adresses internet : <https://www.economie.gouv.fr/dgfip/la-situation-mensuelle-de-letat>

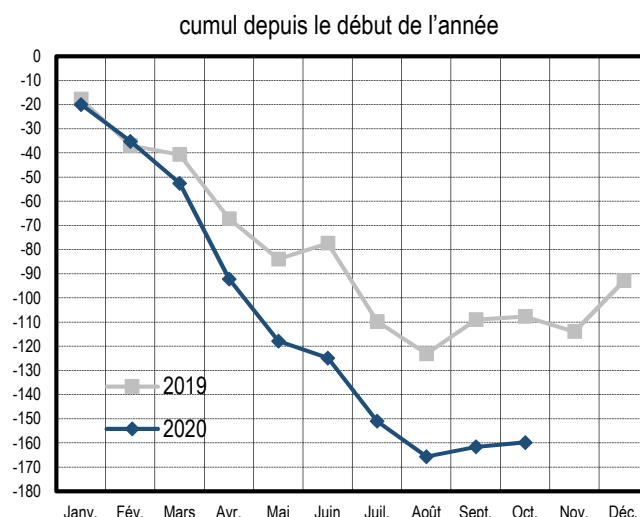
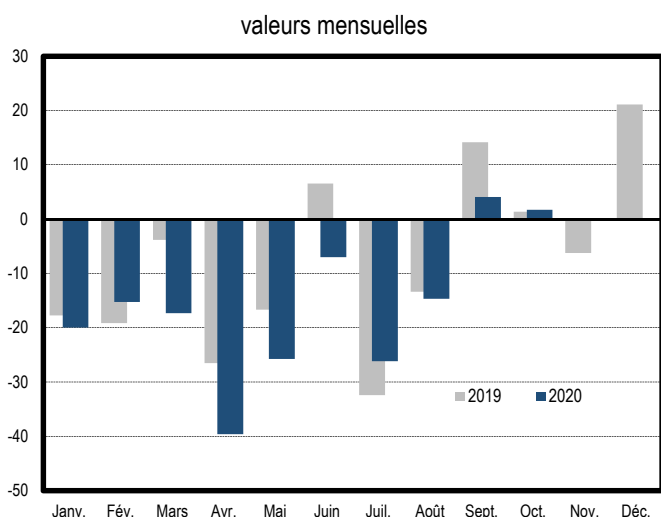
Ou : <https://www.budget.gouv.fr/documentation/publications-de-la-direction/situation-mensuelle-du-budget-de-letat-smb>

- Solde** Le solde général d'exécution au 31 octobre 2020 s'établit à -159,9 Md€ contre -107,7 Md€ à fin octobre 2019.
- Dépenses** Les dépenses totales s'établissent à 371,5 Md€ au 31 octobre 2020 contre 340,6 Md€ à fin octobre 2019. Les dépenses du budget général au 31 octobre 2020 atteignent 319,4 Md€ contre 287,8 Md€ à fin octobre 2019 tandis que les prélèvements sur recettes s'établissent à 52,1 Md€ au 31 octobre 2020 contre 52,8 Md€ à fin octobre 2019.
- Recettes** Les recettes du budget général (nettes de remboursements et dégrèvements) au 31 octobre 2020 s'établissent, y compris fonds de concours, à 219,3 Md€ contre 238,2 Md€ à fin octobre 2019. Hors fonds de concours, elles s'élèvent à 212,6 Md€ au 31 octobre 2020 contre 232,8 Md€ à fin octobre 2019.

Solde (hors FMI)

en millions d'euros	Exécution	Exécution	Cumul à fin octobre			Variation à fin octobre 2020 / 2019 à périmètre courant
	2018	2019	2018	2019	2020	
Solde du budget général	-76 906	-96 912	-78 368	-102 465	-152 237	
Dépenses (budget général et prélèvements sur recettes)	390 692	397 983	332 411	340 642	371 519	9,1%
Recettes (nettes des remboursements et dégrèvements)	313 786	301 071	254 043	238 177	219 282	-7,9%
Solde des comptes spéciaux	823	4 062	-8 613	-5 211	-7 615	
<i>dont avances aux collectivités territoriales</i>	581	821	-4 095	-3 662	-3 478	
Solde des budgets annexes	82	164				
Solde général d'exécution	-76 002	-92 686	-86 981	-107 676	-159 852	

Solde d'exécution (en milliards d'euros)



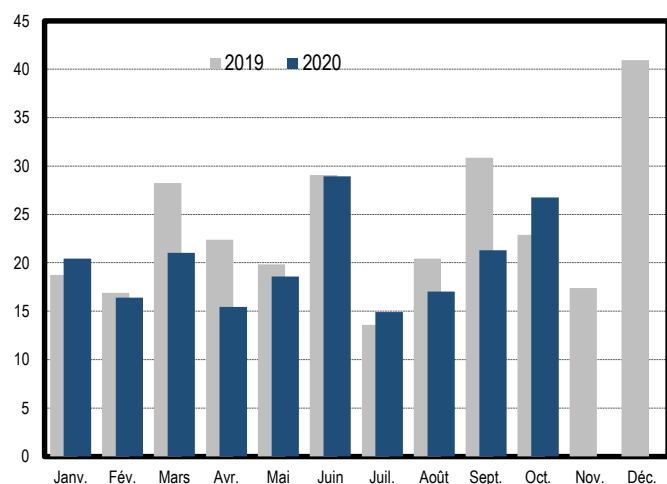
Recettes (nettes des remboursements & dégrèvements)

en millions d'euros	Exécution	LFI	Cumul à fin octobre		Variation à fin octobre	
	2019	2020	2019	2020	Périmètre courant	Périmètre constant
Recettes fiscales ⁽¹⁾	281 289	293 001	222 949	200 782	-9,9%	-7,4%
Impôt sur le revenu ⁽¹⁾	71 743	75 499	56 865	52 066	-8,4%	-8,4%
Impôt sur les sociétés ⁽¹⁾⁽²⁾	33 466	48 180	16 729	26 405	57,8%	57,8%
Taxe intérieure de consommation sur les produits énergétiques (TICPE)	13 378	14 530	9 659	6 966	-27,9%	-32,2%
Taxe sur la valeur ajoutée (TVA) ⁽¹⁾	128 977	125 991	106 485	93 800	-11,9%	-5,9%
Autres recettes fiscales ⁽¹⁾	33 726	28 801	33 211	21 545	-35,1%	-35,1%
Recettes non fiscales	13 967	14 364	9 879	11 863	20,1%	21,2%
Recettes du budget général (hors fonds de concours)	295 256	307 366	232 829	212 645	-8,7%	-6,1%
Fonds de concours	5 815	6 028	5 348	6 637	24,1%	24,1%
Recettes du budget général (avec fonds de concours)	301 071	313 394	238 177	219 282	-7,9%	-5,5%

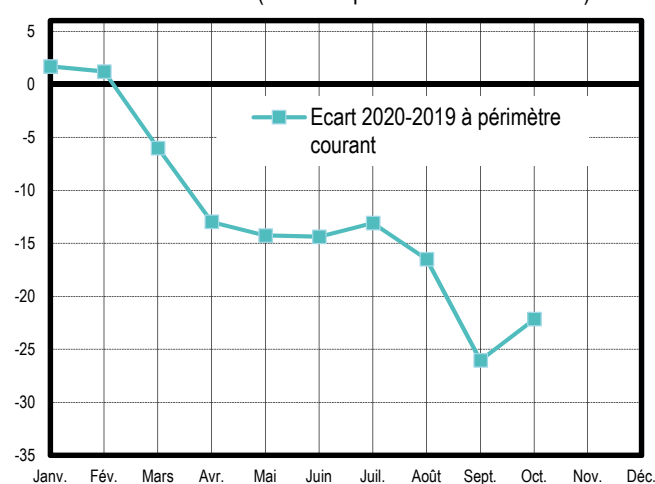
⁽¹⁾ Recettes nettes des remboursements et des dégrèvements ; ⁽²⁾ Hors CSB

Recettes fiscales nettes (en milliards d'euros)

valeurs mensuelles

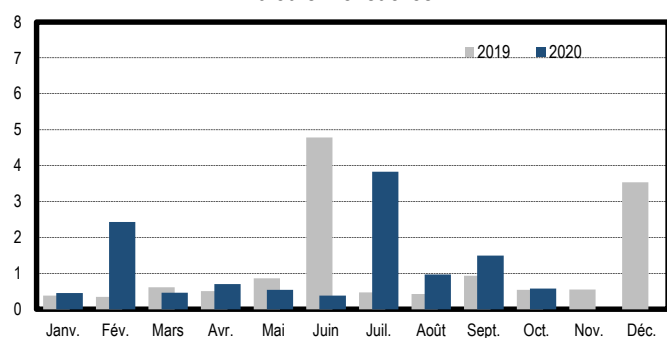


écart 2020-2019 (cumul depuis le début de l'année)

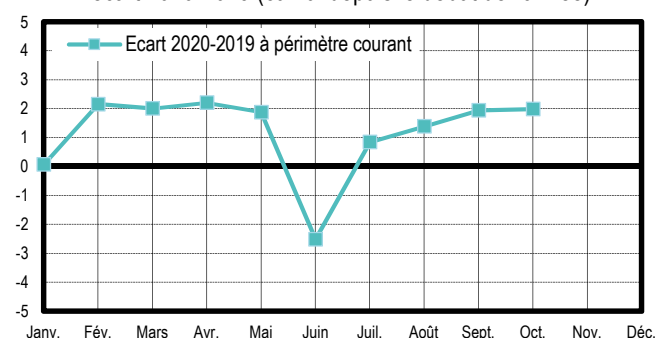


Recettes non fiscales (en milliards d'euros)

valeurs mensuelles



écart 2020-2019 (cumul depuis le début de l'année)



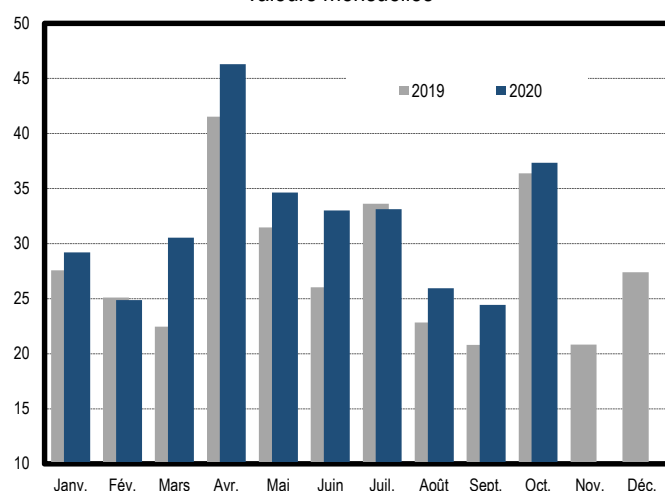
Dépenses (hors remboursements & dégrèvements)

en millions d'euros	Exécution	Cumul à fin octobre		Variation à fin octobre	
	2019	2019	2020	Périmètre courant	Périmètre constant
Dotation des pouvoirs publics	991	991	994	0,3%	0,1%
Dépenses de personnel	131 641	109 462	110 413	0,9%	0,9%
Dépenses de fonctionnement ⁽¹⁾	53 495	45 900	51 218	11,6%	11,3%
Charges de la dette de l'État	40 256	38 863	34 676	-10,8%	-10,8%
Dépenses d'investissement	12 412	10 222	11 546	13,0%	10,3%
Dépenses d'intervention	95 751	81 199	109 141	34,4%	33,2%
Dépenses d'opérations financières	1 522	1 197	1 407	17,5%	28,3%
Dépenses du budget général ⁽¹⁾	336 069	287 835	319 395	11,0%	10,6%
Prélèvement sur recettes au profit des collectivités territoriales	40 890	33 323	34 088	2,3%	2,3%
Prélèvement sur recettes au profit de l'Union européenne	21 025	19 484	18 037	-7,4%	-7,4%
Prélèvements sur recettes	61 915	52 807	52 124	-1,3%	-1,3%
Dépenses (budget général et prélèvements sur recettes)	397 983	340 642	371 519	9,1%	8,75%

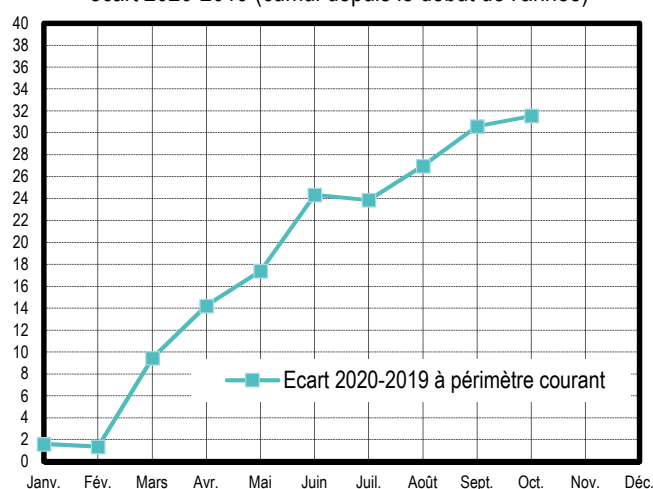
⁽¹⁾ Y compris versement à la Banque européenne d'investissement (BEI) et dotation au mécanisme européen de stabilité (MES)

Dépenses du budget général (en milliards d'euros)

valeurs mensuelles



écart 2020-2019 (cumul depuis le début de l'année)



en millions d'euros	2018			2019			2020	
	LFI	LFR	EXE	LFI	LFR	EXE	LFI	LFR III
Dépenses ⁽¹⁾	389 871	390 725	390 692	400 022	398 487	397 984	406 459	466 446
Prélèvements sur recettes	60 259	60 783	60 970	62 018	62 036	61 915	62 727	65 747
Dépenses budget général ⁽¹⁾	329 612	329 942	329 722	338 004	336 451	336 069	343 732	400 699
dont dépenses financées hors fonds de concours ⁽¹⁾	326 280	326 360	325 214	332 667	331 114	330 254	337 704	394 671
Recettes du budget général ⁽¹⁾	303 170	310 520	313 786	291 356	298 949	301 071	313 393	248 652
Recettes fiscales ⁽¹⁾	286 606	293 329	295 392	273 532	279 190	281 289	293 001	227 176
Recettes non fiscales	13 232	13 609	13 886	12 487	14 422	13 967	14 364	15 447
Fonds de concours	3 332	3 582	4 508	5 337	5 337	5 815	6 028	6 028
Solde des comptes spéciaux (hors FMI)	1 021	160	823	985	1 817	4 062	-65	-7 121
dont avances aux collectivités territoriales	489	489	581	-15	102	821	-126	-2 126
Solde des budgets annexes	8	25	82	4	83	164	-3	-203
Solde général	-85 673	-80 020	-76 002	-107 678	-97 638	-92 686	-93 134	-225 118
Pour mémoire : remboursements et dégrèvements	119 967	124 615	125 727	135 883	143 034	140 064	140 830	142 228

⁽¹⁾ Nettes des remboursements et dégrèvements