

## COMMUNIQUÉ DE PRESSE

**SITUATION MENSUELLE BUDGÉTAIRE  
AU 30 NOVEMBRE 2020**

Paris, le 15/01/2021

N° 563

- Solde** Le solde général d'exécution au 30 novembre 2020 s'établit à - 176,8 Md€ contre - 113,9 Md€ à fin novembre 2019. Cet écart s'explique principalement par les effets de la crise.
- Dépenses** Au 30 novembre 2020, les dépenses du budget général (hors prélèvements sur recettes) s'établissent à 350,8 Md€ contre 308,7 Md€ à fin novembre 2019. Cette augmentation tient principalement aux dépenses engagées par le Gouvernement pour répondre à la crise économique (+15,8 Md€ au titre du dispositif exceptionnel de l'activité partielle, +7,6 Md€ pour financer le fonds de solidarité pour les entreprises et +8,3 Md€ pour le renforcement exceptionnel des participations financières de l'État).
- Recettes** Au 30 novembre 2020, les recettes du budget général (nettes des remboursements et dégrèvements) s'établissent à 231,3 Md€ contre 250,8 Md€ à fin novembre 2019.
- Les recettes fiscales nettes à fin novembre 2020 baissent de 21,5 Md€ par rapport à fin novembre 2019. Cette baisse s'explique principalement par la diminution des recettes nettes de TVA (- 14,1 Md€) du fait des effets conjoints de la contraction de l'activité économique, de l'accélération des remboursements de crédits de TVA aux entreprises, ainsi que de reversements plus précoces et plus importants à l'ACOSS compensant les exonérations de cotisations sociales. Par ailleurs, les autres recettes fiscales sont en baisse de 11,0 Md€, notamment du fait de la hausse des dégrèvements liée à la suppression de la taxe d'habitation pour 80 % des ménages dès 2020.
- Les recettes non fiscales sont en hausse de 1,9 Md€ par rapport à fin novembre 2019. Cette hausse s'explique notamment du fait de la signature d'une convention judiciaire d'intérêt public (CJIP) avec l'entreprise Airbus le 29 janvier 2020 et de plusieurs sanctions prononcées par l'autorité de la concurrence.
- Comptes spéciaux** Le solde des comptes spéciaux s'établit à - 5,5 Md€ au 30 novembre 2020 contre - 4,2 Md€ à fin novembre 2019.

# La situation du budget de l'État

**Au 30 novembre 2020**

Service de la fonction financière et comptable de l'Etat

Adresses internet : <https://www.economie.gouv.fr/dgfp/la-situation-mensuelle-de-letat>

Ou : <https://www.budget.gouv.fr/documentation/publications-de-la-direction/situation-mensuelle-du-budget-de-letat-smb>

**Solde** Le solde général d'exécution au 30 novembre 2020 s'établit à -176,8 Md€ contre -113,9 Md€ à fin novembre 2019.

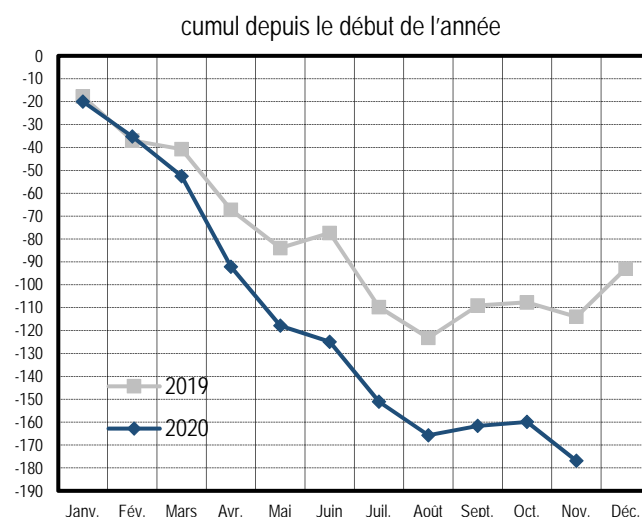
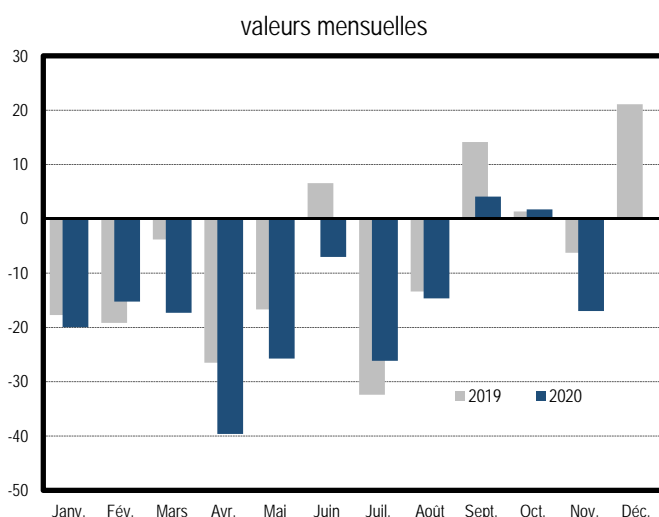
**Dépenses** Les dépenses totales s'établissent à 410,3 Md€ au 30 novembre 2020 contre 366,1 Md€ à fin novembre 2019. Les dépenses du budget général au 30 novembre 2020 atteignent 350,8 Md€ contre 308,7 Md€ à fin novembre 2019 tandis que les prélèvements sur recettes s'établissent à 59,5 Md€ au 30 novembre 2020 contre 57,4 Md€ à fin novembre 2019.

**Recettes** Les recettes du budget général (nettes de remboursements et dégrèvements) au 30 novembre 2020 s'établissent, y compris fonds de concours, à 238,9 Md€ contre 256,4 Md€ à fin novembre 2019. Hors fonds de concours, elles s'élèvent à 231,3 Md€ au 30 novembre 2020 contre 250,8 Md€ à fin novembre 2019.

## Solde (hors FMI)

en millions d'euros	Exécution	Exécution	Cumul à fin novembre			Variation à fin novembre 2020 / 2019 à périmètre courant
	2018	2019	2018	2019	2020	
<b>Solde du budget général</b>	<b>-76 906</b>	<b>-96 912</b>	<b>-88 884</b>	<b>-109 717</b>	<b>-171 384</b>	
Dépenses (budget général et prélèvements sur recettes)	390 692	397 983	361 097	366 107	410 333	12,1%
Recettes (nettes des remboursements et dégrèvements)	313 786	301 071	272 214	256 390	238 949	-6,8%
<b>Solde des comptes spéciaux</b>	<b>823</b>	<b>4 062</b>	<b>-6 758</b>	<b>-4 213</b>	<b>-5 464</b>	
<i>dont avances aux collectivités territoriales</i>	<i>581</i>	<i>821</i>	<i>-322</i>	<i>-196</i>	<i>-2 168</i>	
<b>Solde des budgets annexes</b>	<b>82</b>	<b>164</b>				
<b>Solde général d'exécution</b>	<b>-76 002</b>	<b>-92 686</b>	<b>-95 641</b>	<b>-113 930</b>	<b>-176 848</b>	

## Solde d'exécution (en milliards d'euros)



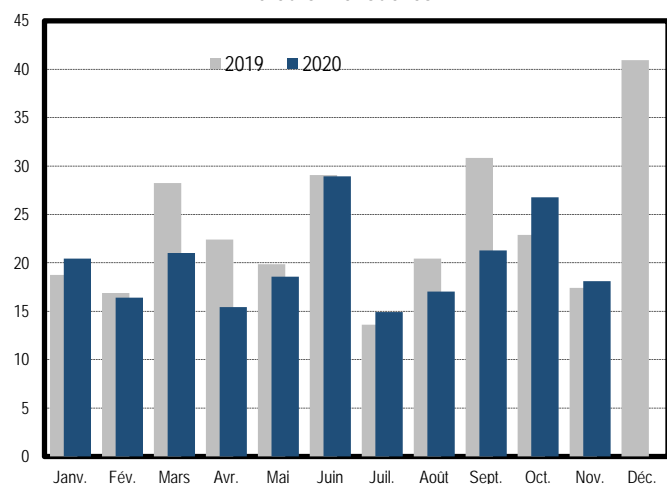
# Recettes (nettes des remboursements & dégrèvements)

en millions d'euros	Exécution	LFI	Cumul à fin novembre		Variation à fin novembre	
	2019	2020	2019	2020	Périmètre courant	Périmètre constant
<b>Recettes fiscales <sup>(1)</sup></b>	<b>281 289</b>	<b>293 001</b>	<b>240 358</b>	<b>218 892</b>	<b>-8,9%</b>	<b>-6,5%</b>
Impôt sur le revenu <sup>(1)</sup>	71 743	75 499	64 694	63 009	-2,6%	-2,6%
Impôt sur les sociétés <sup>(1) (2)</sup>	33 466	48 180	15 214	24 033	58,0%	58,0%
Taxe intérieure de consommation sur les produits énergétiques (TICPE)	13 378	14 530	11 264	7 760	-31,1%	-35,2%
Taxe sur la valeur ajoutée (TVA) <sup>(1)</sup>	128 977	125 991	118 634	104 565	-11,9%	-6,3%
Autres recettes fiscales <sup>(1)</sup>	33 726	28 801	30 552	19 524	-36,1%	-36,1%
<b>Recettes non fiscales</b>	<b>13 967</b>	<b>14 364</b>	<b>10 434</b>	<b>12 360</b>	<b>18,5%</b>	<b>19,5%</b>
<b>Recettes du budget général (hors fonds de concours)</b>	<b>295 256</b>	<b>307 366</b>	<b>250 793</b>	<b>231 252</b>	<b>-7,8%</b>	<b>-5,4%</b>
Fonds de concours	5 815	6 028	5 597	7 697	37,5%	37,5%
<b>Recettes du budget général (avec fonds de concours)</b>	<b>301 071</b>	<b>313 394</b>	<b>256 390</b>	<b>238 949</b>	<b>-6,8%</b>	<b>-4,4%</b>

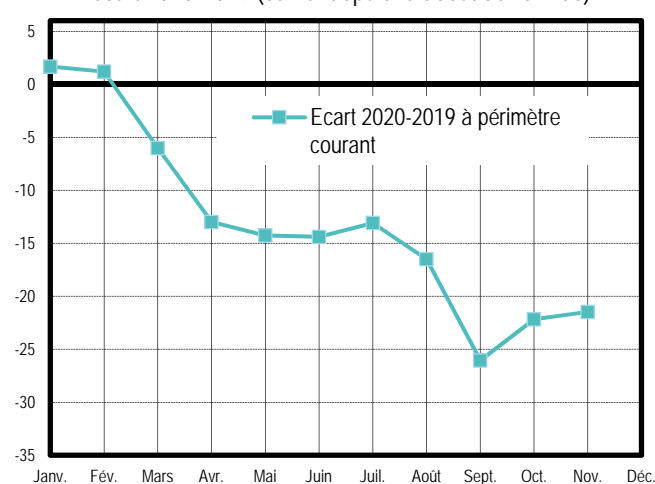
<sup>(1)</sup> Recettes nettes des remboursements et des dégrèvements ; <sup>(2)</sup> Hors CSB

## Recettes fiscales nettes (en milliards d'euros)

valeurs mensuelles

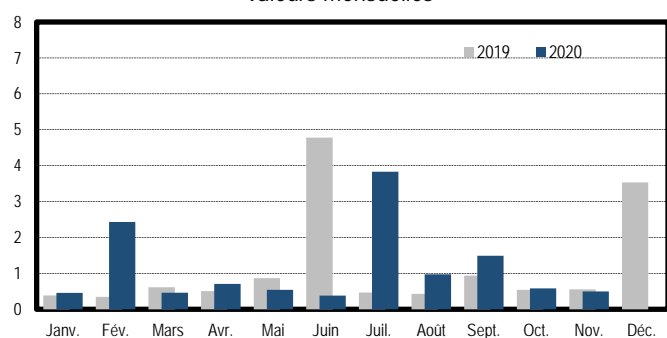


écart 2020-2019 (cumul depuis le début de l'année)

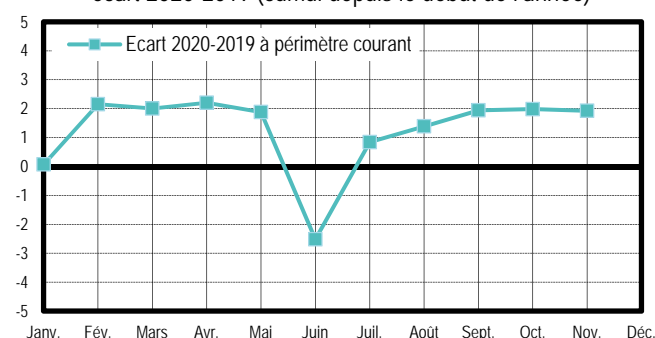


## Recettes non fiscales (en milliards d'euros)

valeurs mensuelles



écart 2020-2019 (cumul depuis le début de l'année)



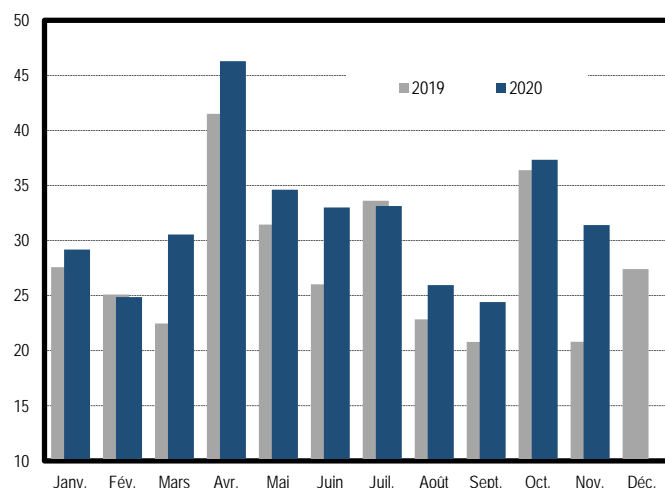
# Dépenses (hors remboursements & dégrèvements)

en millions d'euros	Exécution	Cumul à fin novembre		Variation à fin novembre	
	2019	2019	2020	Périmètre courant	Périmètre constant
Dotation des pouvoirs publics	991	991	994	0,3%	0,1%
Dépenses de personnel	131 641	120 372	121 561	1,0%	1,0%
Dépenses de fonctionnement <sup>(1)</sup>	53 495	50 003	59 845	19,7%	19,4%
Charges de la dette de l'État	40 256	38 881	34 759	-10,6%	-10,6%
Dépenses d'investissement	12 412	11 219	12 536	11,7%	8,2%
Dépenses d'intervention	95 751	85 869	119 606	39,3%	38,0%
Dépenses d'opérations financières	1 522	1 325	1 504	13,5%	22,9%
<b>Dépenses du budget général <sup>(1)</sup></b>	<b>336 069</b>	<b>308 660</b>	<b>350 806</b>	<b>13,7%</b>	<b>13,2%</b>
Prélèvement sur recettes au profit des collectivités territoriales	40 890	37 309	38 208	2,4%	2,5%
Prélèvement sur recettes au profit de l'Union européenne	21 025	20 137	21 319	5,9%	5,9%
<b>Prélèvements sur recettes</b>	<b>61 915</b>	<b>57 446</b>	<b>59 527</b>	<b>3,6%</b>	<b>3,7%</b>
<b>Dépenses (budget général et prélèvements sur recettes)</b>	<b>397 983</b>	<b>366 107</b>	<b>410 333</b>	<b>12,1%</b>	<b>11,74%</b>

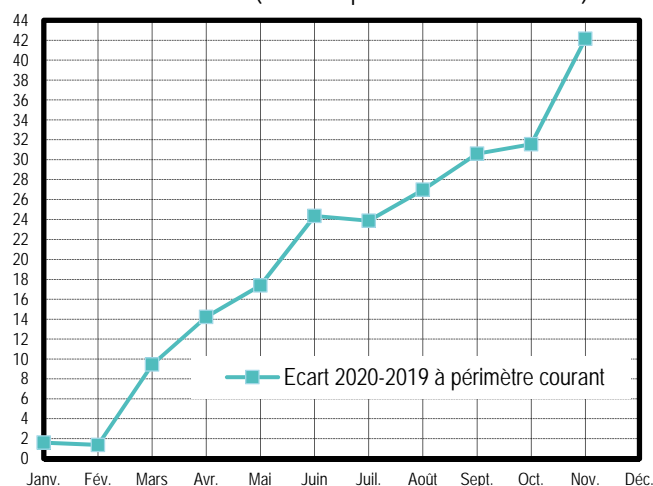
<sup>(1)</sup> Y compris versement à la Banque européenne d'investissement (BEI) et dotation au mécanisme européen de stabilité (MES)

## Dépenses du budget général (en milliards d'euros)

valeurs mensuelles



écart 2020-2019 (cumul depuis le début de l'année)



en millions d'euros	2018			2019			2020	
	LFI	LFR	EXE	LFI	LFR	EXE	LFI	LFR IV
<b>Dépenses <sup>(1)</sup></b>	<b>389 871</b>	<b>390 725</b>	<b>390 692</b>	<b>400 022</b>	<b>398 487</b>	<b>397 984</b>	<b>406 459</b>	<b>484 872</b>
Prélèvements sur recettes	60 259	60 783	60 970	62 018	62 036	61 915	62 727	65 431
Dépenses budget général <sup>(1)</sup>	329 612	329 942	329 722	338 004	336 451	336 069	343 732	419 441
<i>dont dépenses financées hors fonds de concours <sup>(1)</sup></i>	<i>326 280</i>	<i>326 360</i>	<i>325 214</i>	<i>332 667</i>	<i>331 114</i>	<i>330 254</i>	<i>337 704</i>	<i>413 413</i>
<b>Recettes du budget général <sup>(1)</sup></b>	<b>303 170</b>	<b>310 520</b>	<b>313 786</b>	<b>291 356</b>	<b>298 949</b>	<b>301 071</b>	<b>313 393</b>	<b>271 534</b>
Recettes fiscales <sup>(1)</sup>	286 606	293 329	295 392	273 532	279 190	281 289	293 001	249 207
Recettes non fiscales	13 232	13 609	13 886	12 487	14 422	13 967	14 364	16 299
Fonds de concours	3 332	3 582	4 508	5 337	5 337	5 815	6 028	6 028
<b>Solde des comptes spéciaux (hors FMI)</b>	<b>1 021</b>	<b>160</b>	<b>823</b>	<b>985</b>	<b>1 817</b>	<b>4 062</b>	<b>-65</b>	<b>-9 853</b>
<i>dont avances aux collectivités territoriales</i>	<i>489</i>	<i>489</i>	<i>581</i>	<i>-15</i>	<i>102</i>	<i>821</i>	<i>-126</i>	<i>-2 891</i>
<b>Solde des budgets annexes</b>	<b>8</b>	<b>25</b>	<b>82</b>	<b>4</b>	<b>83</b>	<b>164</b>	<b>-3</b>	<b>-86</b>
<b>Solde général</b>	<b>-85 673</b>	<b>-80 020</b>	<b>-76 002</b>	<b>-107 678</b>	<b>-97 638</b>	<b>-92 686</b>	<b>-93 134</b>	<b>-223 277</b>
<i>Pour mémoire : remboursements et dégrèvements</i>	<i>119 967</i>	<i>124 615</i>	<i>125 727</i>	<i>135 883</i>	<i>143 034</i>	<i>140 064</i>	<i>140 830</i>	<i>152 168</i>

<sup>(1)</sup> Nettes des remboursements et dégrèvements