



**MINISTÈRE
CHARGÉ DES
COMPTES PUBLICS**

*Liberté
Égalité
Fraternité*

COMMUNIQUÉ DE PRESSE

SITUATION MENSUELLE BUDGÉTAIRE AU 31 DECEMBRE 2020

Paris, le 03/02/2021

N° 621

- Solde** Le solde général d'exécution au 31 décembre 2020 s'établit à - 178,1 Md€ contre - 92,7 Md€ à fin décembre 2019. Cet écart s'explique principalement par les effets de la crise économique et sanitaire.
- Dépenses** Au 31 décembre 2020, les dépenses du budget général (hors prélèvements sur recettes) s'établissent à 389,7 Md€ contre 336,1 Md€ à fin décembre 2019. Cette augmentation tient principalement aux dépenses engagées par le Gouvernement pour répondre à la crise économique (+17,8 Md€ au titre du dispositif exceptionnel de l'activité partielle, +11,8 Md€ pour financer le fonds de solidarité pour les entreprises et +8,3 Md€ pour le renforcement exceptionnel des participations financières de l'État). Le niveau d'exécution des dépenses pilotables s'établit à 2,5 Md€ en dessous du niveau de l'ensemble des crédits ouverts en 2020.
- Recettes** Au 31 décembre 2020, les recettes du budget général (nettes des remboursements et dégrèvements) s'établissent à 270,7 Md€ contre 295,3 Md€ à fin décembre 2019.
- Les recettes fiscales nettes à fin décembre 2020 s'établissent à 256,0 Md€, en baisse de 25,3 Md€ par rapport à fin 2019 et de 37,0 Md€ par rapport à la prévision de la loi de finances initiale pour 2020.
- Cette moins-value par rapport à la prévision initiale s'explique principalement par la diminution des recettes nettes de TVA nette (- 12,2 Md€), du fait des effets de la crise sanitaire sur l'activité et la consommation, alors que les recettes d'impôt sur les sociétés sont en baisse de 11,9 Md€. Par ailleurs, les recettes de TICPE nette ont connu une dégradation importante par rapport à la prévision initiale (- 5,7 Md€), principalement en raison de moindres consommations de carburant du fait de la limitation des déplacements et du ralentissement de l'activité. Les autres recettes fiscales nettes affichent enfin une moins-value de 5,8 Md€ par rapport à la LFI.
- Les recettes non fiscales sont en hausse de 0,8 Md€ par rapport à fin décembre 2019 et de 0,4 Md€ par rapport à la prévision initiale pour 2020.
- Comptes spéciaux** Le solde des comptes spéciaux s'établit à - 5,4 Md€ au 31 décembre 2020 contre +4,1 Md€ à fin décembre 2019.

La situation du budget de l'État

Au 31 décembre 2020

Service de la fonction financière et comptable de l'Etat

Adresses internet : <https://www.economie.gouv.fr/dgfp/la-situation-mensuelle-de-letat>

Ou : <https://www.budget.gouv.fr/documentation/publications-de-la-direction/situation-mensuelle-du-budget-de-letat-smb>

Solde Le solde général d'exécution provisoire au 31 décembre 2020 s'établit à -178,1 Md€ contre -92,8 Md€ à fin décembre 2019.

Dépenses Les dépenses totales s'établissent à 455,4 Md€ au 31 décembre 2020 contre 398,0 Md€ à fin décembre 2019. Les dépenses du budget général au 31 décembre 2020 atteignent 389,7 Md€ contre 336,1 Md€ à fin décembre 2019 tandis que les prélèvements sur recettes s'établissent à 65,7 Md€ au 31 décembre 2020 contre 61,9 Md€ à fin décembre 2019.

Recettes Les recettes du budget général (nettes de remboursements et dégrèvements) au 31 décembre 2020 s'établissent, y compris fonds de concours, à 282,7 Md€ contre 301,1 Md€ à fin décembre 2019. Hors fonds de concours, elles s'élèvent à 270,7 Md€ au 31 décembre 2020 contre 295,3 Md€ à fin décembre 2019.

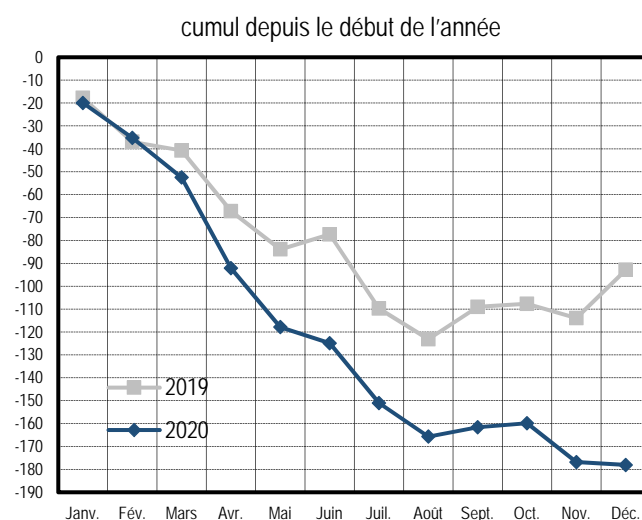
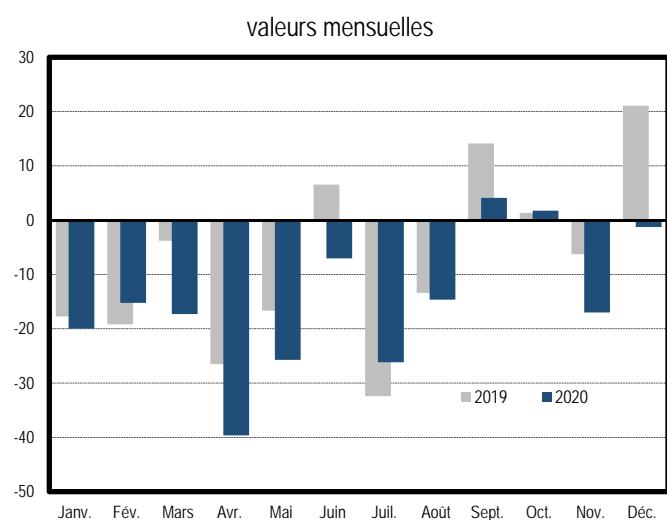
Solde (hors FMI)

en millions d'euros	Exécution définitive 2018 *	Exécution définitive 2019 *	Cumul à fin décembre			Variation à fin décembre 2020 / 2019 à périmètre courant
			2018 **	2019 **	2020 **	
Solde du budget général	-76 906	-96 912	-76 877	-96 912	-172 678	
Dépenses (budget général et prélèvements sur recettes)	390 692	397 983	390 692	397 983	455 368	14,4%
Recettes (nettes des remboursements et dégrèvements)	313 786	301 071	313 786	301 071	282 690	-6,1%
Solde des comptes spéciaux	823	4 062	824	4 075	-5 421	
<i>dont avances aux collectivités territoriales</i>	<i>581</i>	<i>821</i>	<i>582</i>	<i>821</i>	<i>-2 873</i>	
Solde des budgets annexes	82	164				
Solde général d'exécution	-76 002	-92 686	-76 053	-92 837	-178 099	

*Le solde général d'exécution définitif, présenté en loi de règlement, intègre le solde des deux budgets annexes et les écritures de correction budgétaire

**Exécution provisoire à fin décembre, avant intégration du solde des deux budgets annexes et des écritures de correction budgétaire

Solde d'exécution (en milliards d'euros)



Recettes (nettes des remboursements & dégrèvements)

en millions d'euros	Exécution définitive 2019 *	Prévisions 2020 LFR IV	Cumul à fin décembre		Variation à fin décembre	
			2019 **	2020 **	Périmètre courant	Périmètre constant
Recettes fiscales ⁽¹⁾	281 289	249 207	281 289	255 953	-9,0%	-6,8%
Impôt sur le revenu ⁽¹⁾	71 743	73 237	71 743	74 009	3,2%	3,2%
Impôt sur les sociétés ^{(1) (2)}	33 466	32 687	33 466	36 329	8,6%	8,6%
Taxe intérieure de consommation sur les produits énergétiques (TICPE)	13 378	8 824	13 378	9 054	-32,3%	-36,1%
Taxe sur la valeur ajoutée (TVA) ⁽¹⁾	128 977	112 035	128 977	113 770	-11,8%	-6,4%
Autres recettes fiscales ⁽¹⁾	33 726	22 423	33 726	22 791	-32,4%	-32,4%
Recettes non fiscales	13 967	16 299	13 967	14 769	5,7%	6,4%
Recettes du budget général (hors fonds de concours)	295 256	265 506	295 256	270 722	-8,3%	-6,2%
Fonds de concours	5 815	6 028	5 815	11 968	105,8%	105,8%
Recettes du budget général (avec fonds de concours)	301 071	271 534	301 071	282 690	-6,1%	-4,0%

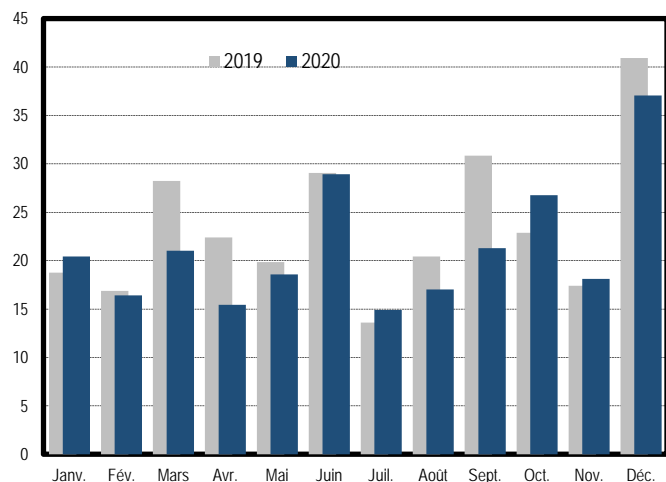
⁽¹⁾ Recettes nettes des remboursements et des dégrèvements ; ⁽²⁾ Hors CSB

*Exécution définitive présentée en loi de règlement 2019

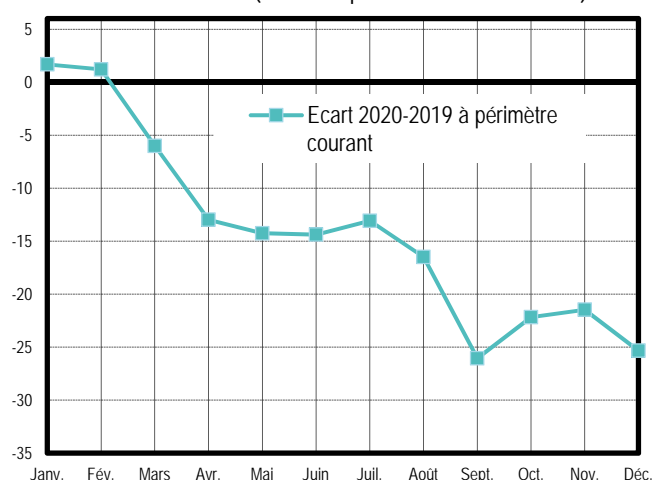
**Exécution provisoire à fin décembre

Recettes fiscales nettes (en milliards d'euros)

valeurs mensuelles

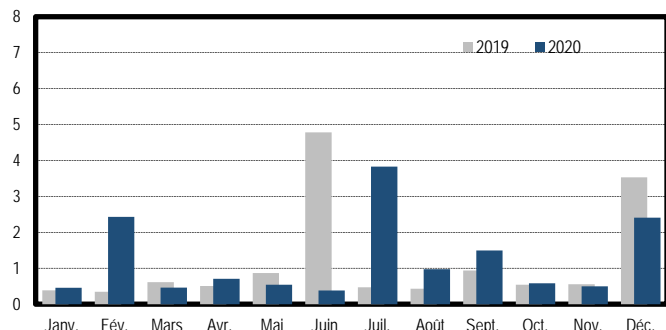


écart 2020-2019 (cumul depuis le début de l'année)

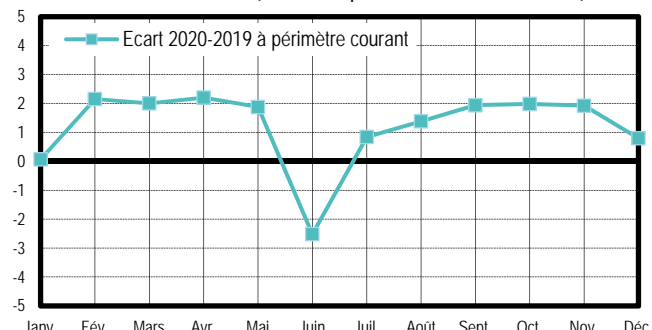


Recettes non fiscales (en milliards d'euros)

valeurs mensuelles



écart 2020-2019 (cumul depuis le début de l'année)



Dépenses (hors remboursements & dégrèvements)

en millions d'euros	Exécution définitive 2019 *	Cumul à fin décembre		Variation à fin décembre	
		2019 **	2020 **	Périmètre courant	Périmètre constant
Dotation des pouvoirs publics	991	991	994	0,3%	0,1%
Dépenses de personnel	131 641	131 641	133 005	1,0%	1,1%
Dépenses de fonctionnement ⁽¹⁾	53 495	53 495	64 895	21,3%	20,9%
Charges de la dette de l'État	40 256	40 256	36 202	-10,1%	-10,1%
Dépenses d'investissement	12 412	12 412	13 640	9,9%	6,7%
Dépenses d'intervention	95 751	95 751	139 234	45,4%	44,1%
Dépenses d'opérations financières	1 522	1 522	1 707	12,1%	20,1%
Dépenses du budget général ⁽¹⁾	336 069	336 069	389 678	16,0%	15,5%
Prélèvement sur recettes au profit des collectivités territoriales	40 890	40 890	41 999	2,7%	2,8%
Prélèvement sur recettes au profit de l'Union européenne	21 025	21 025	23 691	12,7%	12,7%
Prélèvements sur recettes	61 915	61 915	65 690	6,1%	6,2%
Dépenses (budget général et prélèvements sur recettes)	397 983	397 983	455 368	14,4%	14,07%

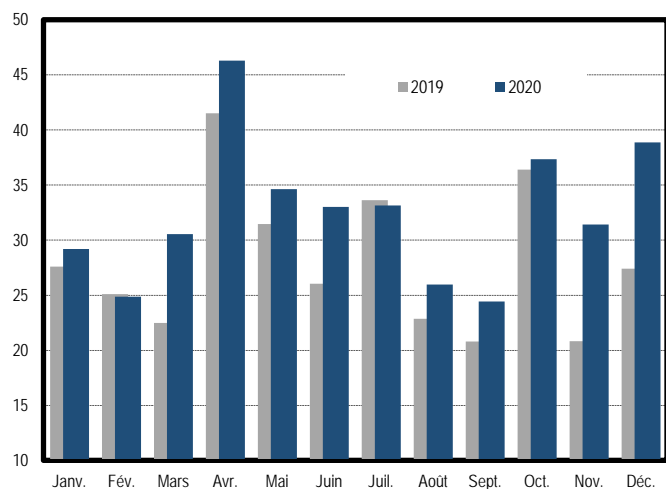
⁽¹⁾ Y compris versement à la Banque européenne d'investissement (BEI) et dotation au mécanisme européen de stabilité (MES)

* Exécution définitive présentée en loi de règlement 2019

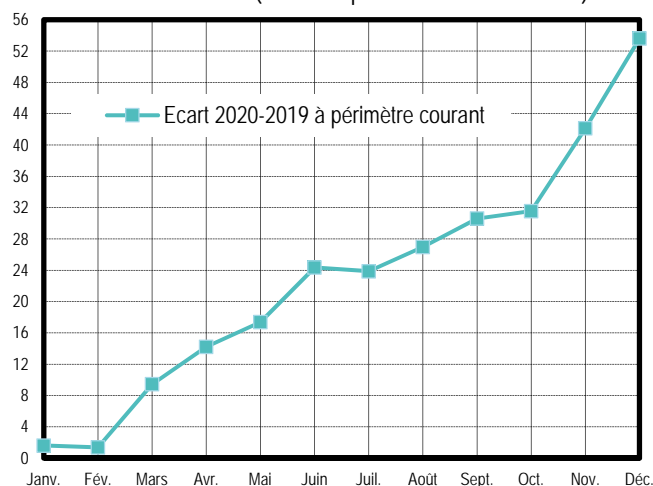
** Exécution provisoire à fin décembre

Dépenses du budget général (en milliards d'euros)

valeurs mensuelles



écart 2020-2019 (cumul depuis le début de l'année)



en millions d'euros	2018			2019			2020	
	LFI	LFR	EXE	LFI	LFR	EXE	LFI	LFR IV
Dépenses ⁽¹⁾	389 871	390 725	390 692	400 022	398 487	397 984	406 459	484 872
Prélèvements sur recettes	60 259	60 783	60 970	62 018	62 036	61 915	62 727	65 431
Dépenses budget général ⁽¹⁾	329 612	329 942	329 722	338 004	336 451	336 069	343 732	419 441
dont dépenses financées hors fonds de concours ⁽¹⁾	326 280	326 360	325 214	332 667	331 114	330 254	337 704	413 413
Recettes du budget général ⁽¹⁾	303 170	310 520	313 786	291 356	298 949	301 071	313 393	271 534
Recettes fiscales ⁽¹⁾	286 606	293 329	295 392	273 532	279 190	281 289	293 001	249 207
Recettes non fiscales	13 232	13 609	13 886	12 487	14 422	13 967	14 364	16 299
Fonds de concours	3 332	3 582	4 508	5 337	5 337	5 815	6 028	6 028
Solde des comptes spéciaux (hors FMI)	1 021	160	823	985	1 817	4 062	-65	-9 853
dont avances aux collectivités territoriales	489	489	581	-15	102	821	-126	-2 891
Solde des budgets annexes	8	25	82	4	83	164	-3	-86
Solde général	-85 673	-80 020	-76 002	-107 678	-97 638	-92 686	-93 134	-223 277
Pour mémoire : remboursements et dégrèvements	119 967	124 615	125 727	135 883	143 034	140 064	140 830	152 168

⁽¹⁾ Nettes des remboursements et dégrèvements