



# MINISTÈRE DE L'ACTION ET DES COMPTES PUBLICS

*Liberté  
Égalité  
Fraternité*

## COMMUNIQUÉ DE PRESSE

### SITUATION MENSUELLE BUDGÉTAIRE AU 31 MAI 2020

Paris le 03/07/2020  
N°1065

- Solde** Le solde général d'exécution au 31 mai 2020 s'établit à -117,9 Md€ contre -83,9 Md€ à fin mai 2019. Cet écart s'explique principalement par les effets de la crise, tant sur les recettes (moindres rentrées fiscales) que sur les dépenses.
- Dépenses** Au 31 mai 2020, les dépenses du budget général (hors remboursements et dégrèvements) atteignent 165,5 Md€ contre 148,1 Md€ à fin mai 2019, soit une hausse de 17,0 Md€ à périmètre constant. Cette augmentation tient principalement aux dépenses engagées pour faire face à la crise économique et plus particulièrement au dispositif exceptionnel de chômage partiel (+9,5 Md€ représentant la part financée par l'Etat à fin mai) et au fonds de solidarité pour les entreprises (+3,5 Md€). Par ailleurs, les dépenses de la mission Défense augmentent de près de 1,5 Md€ du fait de la hausse du budget des armées, en particulier s'agissant des dépenses d'investissement militaires.
- Recettes** Au 31 mai 2020, les recettes du budget général (nettes des remboursements et dégrèvements) s'établissent à 96,5 Md€ contre 108,8 Md€ à fin mai 2019.
- Les recettes fiscales nettes à fin mai 2020 diminuent de -14,3 Md€ par rapport à fin mai 2019. Cette baisse s'explique principalement par la diminution des recettes nettes de TVA (-15,3 Md€) du fait des effets conjoints de la diminution de l'activité économique, de l'accélération des remboursements de crédits de TVA, ainsi que de reversements plus précoces et plus importants à l'ACOSS qui étaient prévus dès la LFI pour 2020. Les encaissements de TICPE diminuent de -1,7 Md€ par rapport à fin mai 2019, du fait d'une moindre consommation de carburants. A l'inverse, il est constaté une amélioration des recettes nettes d'impôt sur le revenu de +3,1 Md€ par rapport à fin mai 2019, principalement en raison de la perception en janvier 2020 des revenus relatifs à décembre 2019, perception qui n'avait pas eu lieu en 2019, année de la mise en place du prélèvement à la source.
- Les recettes non fiscales sont en hausse de +1,9 Md€ par rapport à fin mai 2019. Cette hausse s'explique principalement par l'amélioration de +2,1 Md€ des produits des amendes, du fait de la signature d'une convention judiciaire d'intérêt public avec l'entreprise Airbus en janvier.
- Comptes spéciaux** Le solde des comptes spéciaux s'établit à -27,5 Md€ au 31 mai 2020 contre -22,5 Md€ à fin mai 2019.

# La situation du budget de l'État

Au 31 mai 2020

Service de la fonction financière et comptable de l'État

Adresses internet : <https://www.economie.gouv.fr/dgfp/la-situation-mensuelle-de-letat>

Ou : <https://www.budget.gouv.fr/documentation/publications-de-la-direction/situation-mensuelle-du-budget-de-letat-smb>

**Solde** Le solde général d'exécution au 31 mai 2020 s'établit à -117,9 Md€ contre -83,9 Md€ à fin mai 2019.

**Dépenses** Les dépenses totales s'établissent à 189,9 Md€ au 31 mai 2020 contre 171,2 Md€ au 31 mai 2019. Les dépenses du budget général au 31 mai 2020 atteignent 165,5 Md€ contre 148,1 Md€ au 31 mai 2019 tandis que les prélèvements sur recettes s'établissent à 24,4 Md€ contre 23,0 Md€ à fin mai 2019.

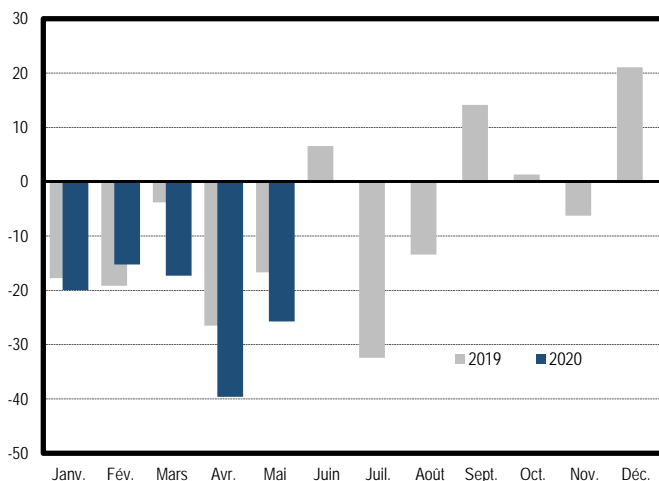
**Recettes** Les recettes du budget général (nettes de remboursements et dégrèvements) au 31 mai 2020 s'établissent, y compris fonds de concours, à 99,6 Md€ contre 109,8 Md€ à fin mai 2019. Hors fonds de concours, elles s'élèvent à 96,5 Md€ contre 108,8 Md€ à fin mai 2019.

## Solde (hors FMI)

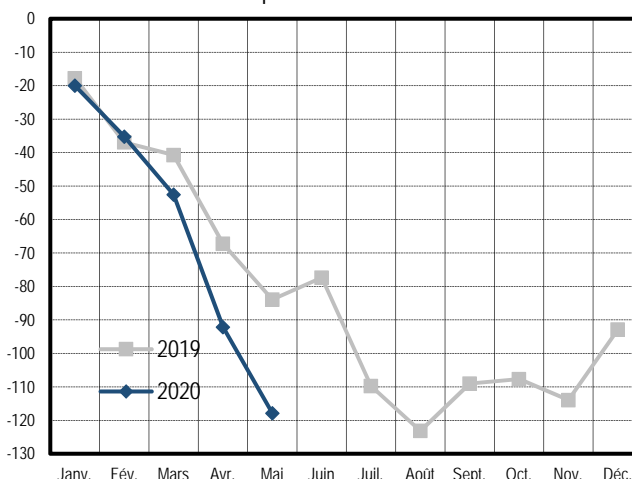
en millions d'euros	Exécution	Exécution	Cumul à fin mai			Variation à fin mai 2020 / 2019 à périmètre courant
	2018	2019	2018	2019	2020	
<b>Solde du budget général</b>	-76 906	-96 912	-32 186	-61 395	-90 350	
Dépenses (budget général et prélèvements sur recettes)	390 692	397 983	164 737	171 168	189 909	10,9%
Recettes (nettes des remboursements et dégrèvements)	313 786	301 071	132 552	109 773	99 558	-9,3%
<b>Solde des comptes spéciaux</b>	<b>823</b>	<b>4 062</b>	<b>-22 886</b>	<b>-22 502</b>	<b>-27 501</b>	
dont avances aux collectivités territoriales	581	821	-25 068	-26 048	-28 973	
<b>Solde des budgets annexes</b>	<b>82</b>	<b>164</b>				
<b>Solde général d'exécution</b>	<b>-76 002</b>	<b>-92 686</b>	<b>-55 072</b>	<b>-83 897</b>	<b>-117 851</b>	

## Solde d'exécution (en milliards d'euro)

valeurs mensuelles



cumul depuis le début de l'année



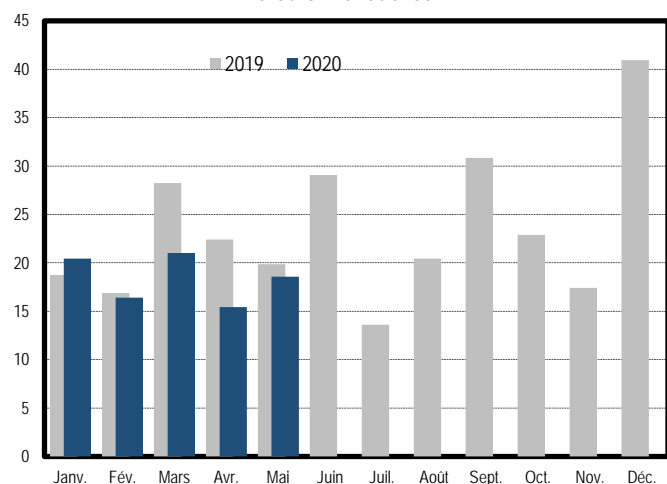
# Recettes (nettes des remboursements & dégrèvements)

en millions d'euros	Exécution	LFI	Cumul à fin mai		Variation à fin mai	
	2019	2020	2019	2020	Périmètre courant	Périmètre constant
<b>Recettes fiscales - nettes <sup>(1)</sup></b>	<b>281 289</b>	<b>293 001</b>	<b>106 130</b>	<b>91 873</b>	<b>-13,4%</b>	<b>-9,3%</b>
Impôt sur le revenu – net <sup>(1)</sup>	71 743	75 499	25 606	28 668	12,0%	12,0%
Impôt sur les sociétés – net <sup>(1) (2)</sup>	33 466	48 180	4 754	5 659	19,0%	19,0%
Taxe intérieure de consommation sur les produits énergétiques (TICPE)	13 378	14 530	4 343	2 619	-39,7%	-44,5%
Taxe sur la valeur ajoutée (TVA) – nette <sup>(1)</sup>	128 977	125 991	55 910	40 561	-27,5%	-19,9%
Autres recettes fiscales – nettes <sup>(1)</sup>	33 726	28 801	15 517	14 366	-7,4%	-7,4%
<b>Recettes non fiscales</b>	<b>13 967</b>	<b>14 364</b>	<b>2 720</b>	<b>4 601</b>	<b>69,2%</b>	<b>72,1%</b>
<b>Recettes du budget général (hors fonds de concours)</b>	<b>295 256</b>	<b>307 366</b>	<b>108 849</b>	<b>96 475</b>	<b>-11,4%</b>	<b>-7,2%</b>
Fonds de concours	5 815	6 028	923	3 084	234,0%	234,0%
<b>Recettes du budget général (avec fonds de concours)</b>	<b>301 071</b>	<b>313 394</b>	<b>109 773</b>	<b>99 558</b>	<b>-9,3%</b>	<b>-5,0%</b>

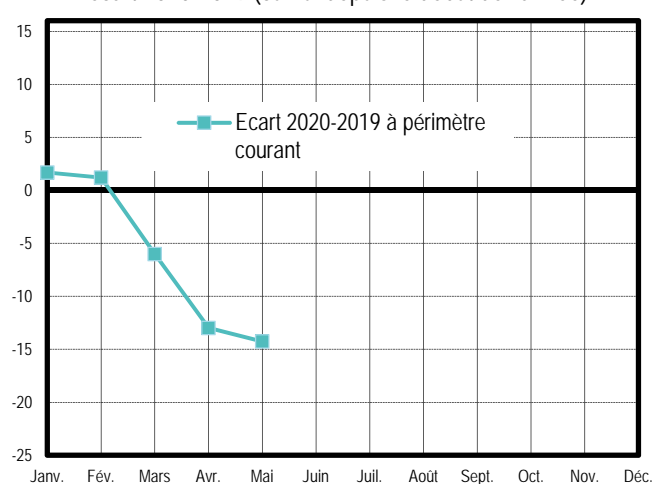
<sup>(1)</sup> Recettes nettes des remboursements et des dégrèvements ; <sup>(2)</sup> Hors CSB

## Recettes fiscales nettes (en milliards d'euros)

valeurs mensuelles

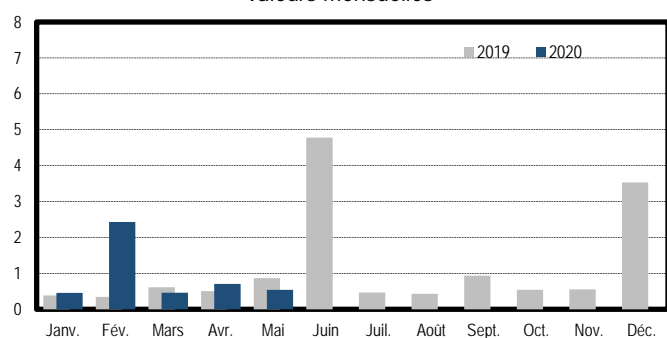


écart 2020-2019 (cumul depuis le début de l'année)

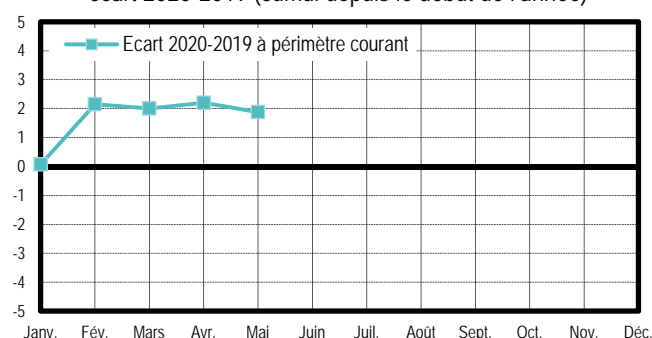


## Recettes non fiscales (en milliards d'euros)

valeurs mensuelles



écart 2020-2019 (cumul depuis le début de l'année)



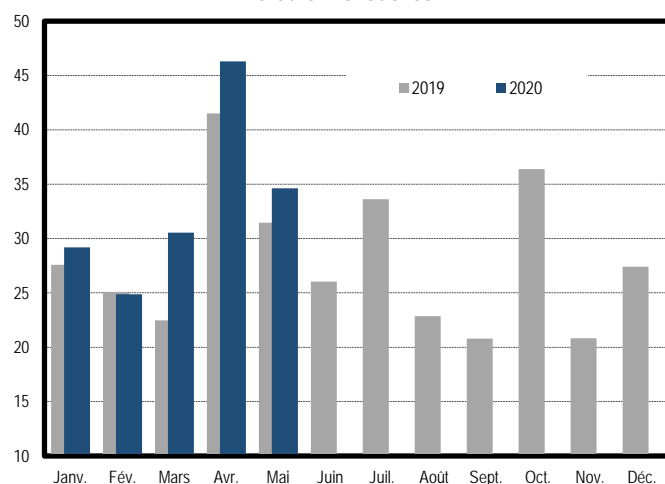
# Dépenses (hors remboursements & dégrèvements)

en millions d'euros	Exécution	Cumul à fin mai		Variation à fin mai	
	2019	2019	2020	Périmètre courant	Périmètre constant
Dotation des pouvoirs publics	991	991	994	0,3%	0,1%
Dépenses de personnel	131 641	55 421	55 475	0,1%	0,1%
Dépenses de fonctionnement <sup>(1)</sup>	53 495	23 386	24 332	4,0%	4,5%
Charges de la dette de l'État	40 256	20 326	20 026	-1,5%	-1,5%
Dépenses d'investissement	12 412	5 572	6 643	19,2%	19,2%
Dépenses d'intervention	95 751	41 594	57 230	37,6%	35,9%
Dépenses d'opérations financières	1 522	845	823	-2,6%	-2,6%
<b>Dépenses du budget général <sup>(1)</sup></b>	<b>336 069</b>	<b>148 134</b>	<b>165 522</b>	<b>11,7%</b>	<b>11,4%</b>
Prélèvement sur recettes au profit des collectivités territoriales	40 890	12 578	13 120	4,3%	4,3%
Prélèvement sur recettes au profit de l'Union européenne	21 025	10 456	11 267	7,8%	7,8%
<b>Prélèvements sur recettes</b>	<b>61 915</b>	<b>23 034</b>	<b>24 387</b>	<b>5,9%</b>	<b>5,9%</b>
<b>Dépenses (budget général et prélèvements sur recettes)</b>	<b>397 983</b>	<b>171 168</b>	<b>189 909</b>	<b>10,9%</b>	<b>10,70%</b>

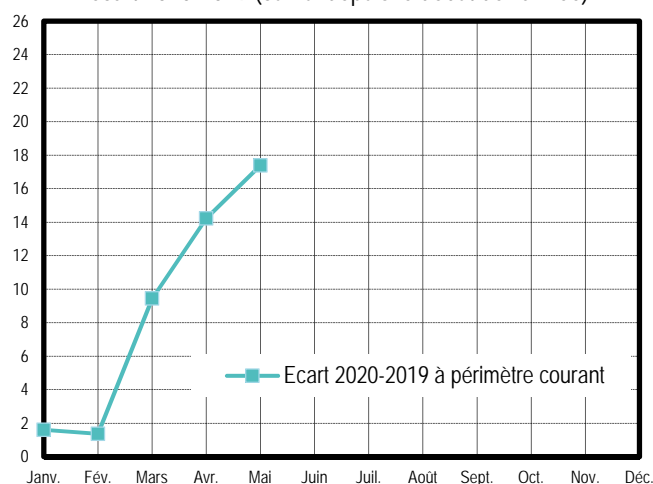
<sup>(1)</sup> Y compris versement à la Banque européenne d'investissement (BEI) et dotation au mécanisme européen de stabilité (MES)

## Dépenses du budget général (en milliards d'euros)

valeurs mensuelles



écart 2020-2019 (cumul depuis le début de l'année)



en millions d'euros	2018			2019			2020	
	LFI	LFR	EXE	LFI	LFR	EXE	LFI	LFR
<b>Dépenses</b>	<b>389 871</b>	<b>390 725</b>	<b>390 692</b>	<b>400 022</b>	<b>398 487</b>	<b>397 984</b>	<b>406 459</b>	<b>452 642</b>
Prélèvements sur recettes	60 259	60 783	60 970	62 018	62 036	61 915	62 727	64 679
Dépenses budget général	329 612	329 942	329 722	338 004	336 451	336 069	343 732	387 963
- dont dépenses financées hors fonds de concours	326 280	326 360	325 214	332 667	331 114	330 254	337 704	381 935
<b>Recettes</b>	<b>303 170</b>	<b>310 520</b>	<b>313 786</b>	<b>291 356</b>	<b>298 949</b>	<b>301 071</b>	<b>313 393</b>	<b>272 083</b>
Recettes fiscales	286 606	293 329	295 392	273 532	279 190	281 289	293 001	250 305
Recettes non fiscales	13 232	13 609	13 886	12 487	14 422	13 967	14 364	15 750
Fonds de concours	3 332	3 582	4 508	5 337	5 337	5 815	6 028	6 028
<b>Solde des comptes spéciaux</b>	<b>1 021</b>	<b>160</b>	<b>823</b>	<b>985</b>	<b>1 817</b>	<b>4 062</b>	<b>-65</b>	<b>-4 690</b>
dont avances aux collectivités territoriales	489	489	581	-15	102	821	-126	-126
<b>Solde des budgets annexes</b>	<b>8</b>	<b>25</b>	<b>82</b>	<b>4</b>	<b>83</b>	<b>164</b>	<b>-3</b>	<b>-203</b>
<b>Solde général d'exécution</b>	<b>-85 673</b>	<b>-80 020</b>	<b>-76 002</b>	<b>-107 678</b>	<b>-97 638</b>	<b>-92 686</b>	<b>-93 134</b>	<b>-185 452</b>
Pour mémoire : remboursements et dégrèvements	119 967	124 615	125 727	135 883	143 034	140 064	140 830	140 560