

COMMUNIQUÉ DE PRESSE

SITUATION MENSUELLE BUDGÉTAIRE
AU 31 août 2020

Paris, le 02/10/2020

N°230

- Solde** Le solde général d'exécution au 31 août 2020 s'établit à -165,7 Md€ contre -123,1 Md€ à fin août 2019. Cet écart s'explique principalement par les effets de la crise.
- Dépenses** Au 31 août 2020, les dépenses du budget général (hors prélèvements sur recettes) s'établissent à 257,6 Md€ contre 230,6 Md€ à fin août 2019. Cette augmentation tient principalement aux dépenses engagées par le Gouvernement pour répondre à la crise économique (+13,7 Md€ au titre du dispositif exceptionnel de l'activité partielle et +5,9 Md€ pour financer le fonds de solidarité pour les entreprises). La hausse des dépenses s'explique également par des décalages calendaires.
- Recettes** Au 31 août 2020, les recettes du budget général (nettes des remboursements et dégrèvements) s'établissent à 162,5 Md€ contre 177,6 Md€ à fin août 2019.
- Les recettes fiscales nettes à fin août 2020 baissent de 16,5 Md€ par rapport à fin août 2019. Cette baisse s'explique principalement par la diminution des recettes nettes de TVA (-13,2 Md€) du fait des effets conjoints de la contraction de l'activité économique, de l'accélération des remboursements de crédits de TVA aux entreprises, ainsi que de reversements plus précoces et plus importants à l'ACOSS compensant les exonérations de cotisations sociales. Les encaissements de TICPE diminuent de 2,4 Md€ par rapport à fin août 2019, du fait d'une moindre consommation de carburants. Néanmoins, signe d'une reprise de l'activité, les recettes fiscales baissent moins fortement que les prévisions présentées dans la loi de finances rectificative adoptée le 30 juillet 2020.
- Les recettes non fiscales sont en hausse de 1,4 Md€ par rapport à fin août 2019. Cette hausse s'explique notamment du fait de la signature d'une convention judiciaire d'intérêt public (CJIP) avec l'entreprise Airbus le 29 janvier 2020 et de plusieurs sanctions prononcées par l'autorité de la concurrence.
- Comptes spéciaux** Le solde des comptes spéciaux s'établit à -34,4 Md€ au 31 août 2020 contre -30,9 Md€ à fin août 2019.

La situation du budget de l'État

Au 31 août 2020

Service de la fonction financière et comptable de l'Etat

Adresses internet : <https://www.economie.gouv.fr/dgfp/la-situation-mensuelle-de-letat>

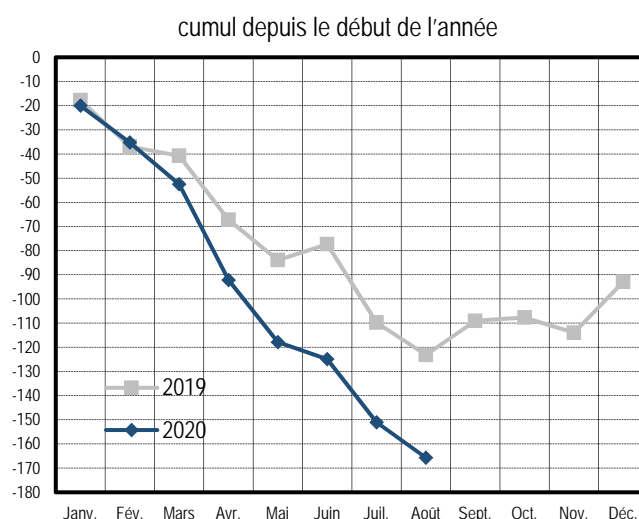
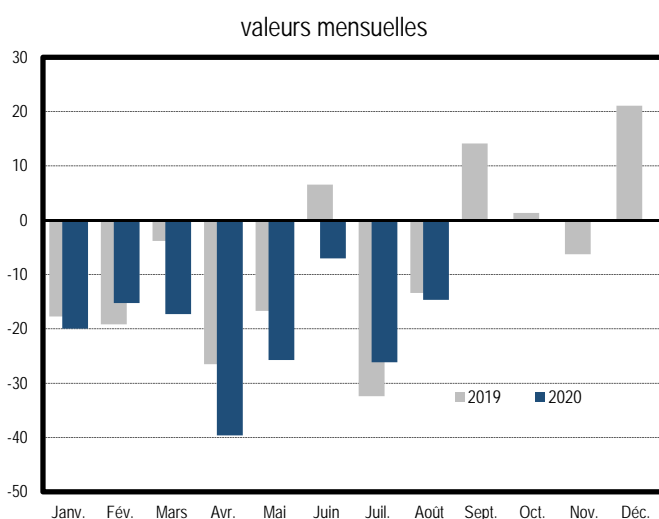
Ou : <https://www.budget.gouv.fr/documentation/publications-de-la-direction/situation-mensuelle-du-budget-de-letat-smb>

- Solde** Le solde général d'exécution au 31 août 2020 s'établit à -165,7 Md€ contre -123,1 Md€ à fin août 2019.
- Dépenses** Les dépenses totales s'établissent à 299,3 Md€ au 31 août 2020 contre 273,0 Md€ à fin août 2019. Les dépenses du budget général au 31 août 2020 atteignent 257,6 Md€ contre 230,6 Md€ à fin août 2019 tandis que les prélèvements sur recettes s'établissent à 41,7 Md€ au 31 août 2020 contre 42,3 Md€ à fin août 2019.
- Recettes** Les recettes du budget général (nettes de remboursements et dégrèvements) au 31 août 2020 s'établissent, y compris fonds de concours, à 168,1 Md€ contre 180,7 Md€ à fin août 2019. Hors fonds de concours, elles s'élèvent à 162,5 Md€ contre 177,6 Md€ à fin juillet 2019.

Solde (hors FMI)

en millions d'euros	Exécution	Exécution	Cumul à fin août			Variation à fin août 2020 / 2019 à périmètre courant
	2018	2019	2018	2019	2020	
Solde du budget général	-76 906	-96 912	-65 988	-92 289	-131 247	
Dépenses (budget général et prélèvements sur recettes)	390 692	397 983	263 687	272 970	299 322	9,7%
Recettes (nettes des remboursements et dégrèvements)	313 786	301 071	197 699	180 681	168 075	-7,0%
Solde des comptes spéciaux	823	4 062	-31 310	-30 854	-34 438	
<i>dont avances aux collectivités territoriales</i>	581	821	-31 781	-33 289	-36 333	
Solde des budgets annexes	82	164				
Solde général d'exécution	-76 002	-92 686	-97 298	-123 142	-165 686	

Solde d'exécution (en milliards d'euros)



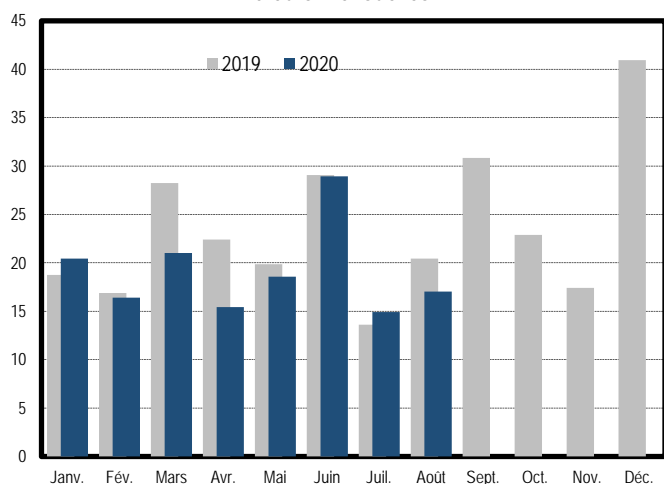
Recettes (nettes des remboursements & dégrèvements)

en millions d'euros	Exécution	LFI	Cumul à fin août		Variation à fin août	
	2019	2020	2019	2020	Périmètre courant	Périmètre constant
Recettes fiscales ⁽¹⁾	281 289	293 001	169 228	152 737	-9,7%	-6,7%
Impôt sur le revenu ⁽¹⁾	71 743	75 499	39 219	36 083	-8,0%	-8,0%
Impôt sur les sociétés ^{(1) (2)}	33 466	48 180	6 686	15 229	127,8%	127,8%
Taxe intérieure de consommation sur les produits énergétiques (TICPE)	13 378	14 530	7 800	5 402	-30,8%	-35,5%
Taxe sur la valeur ajoutée (TVA) ⁽¹⁾	128 977	125 991	86 819	73 613	-15,2%	-8,7%
Autres recettes fiscales ⁽¹⁾	33 726	28 801	28 702	22 410	-21,9%	-21,9%
Recettes non fiscales	13 967	14 364	8 399	9 787	16,5%	17,5%
Recettes du budget général (hors fonds de concours)	295 256	307 366	177 627	162 524	-8,5%	-5,5%
Fonds de concours	5 815	6 028	3 054	5 551	81,8%	81,8%
Recettes du budget général (avec fonds de concours)	301 071	313 394	180 681	168 075	-7,0%	-4,0%

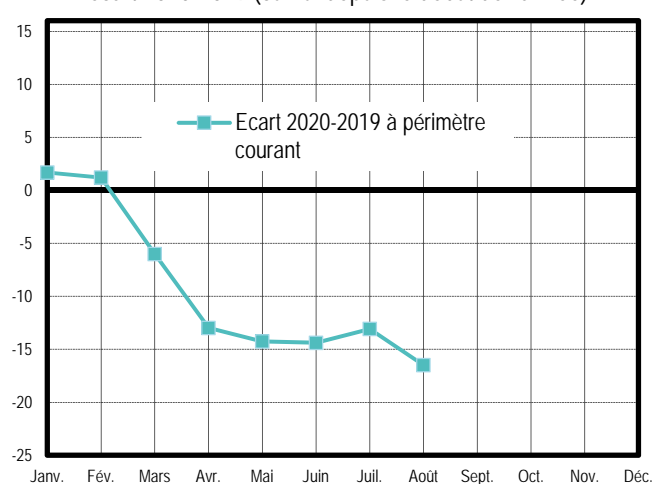
⁽¹⁾ Recettes nettes des remboursements et des dégrèvements ; ⁽²⁾ Hors CSB

Recettes fiscales nettes (en milliards d'euros)

valeurs mensuelles

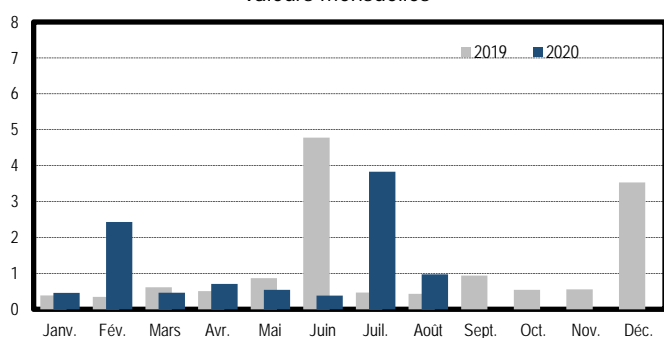


écart 2020-2019 (cumul depuis le début de l'année)

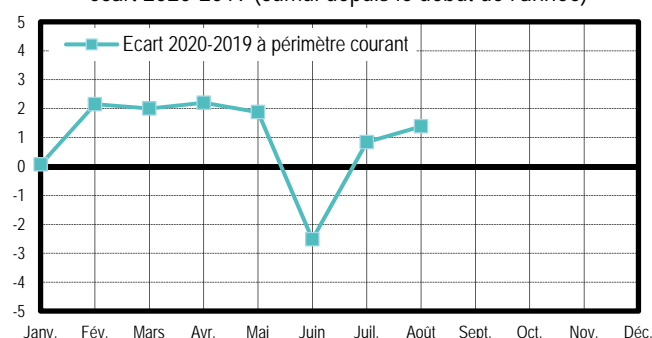


Recettes non fiscales (en milliards d'euros)

valeurs mensuelles



écart 2020-2019 (cumul depuis le début de l'année)



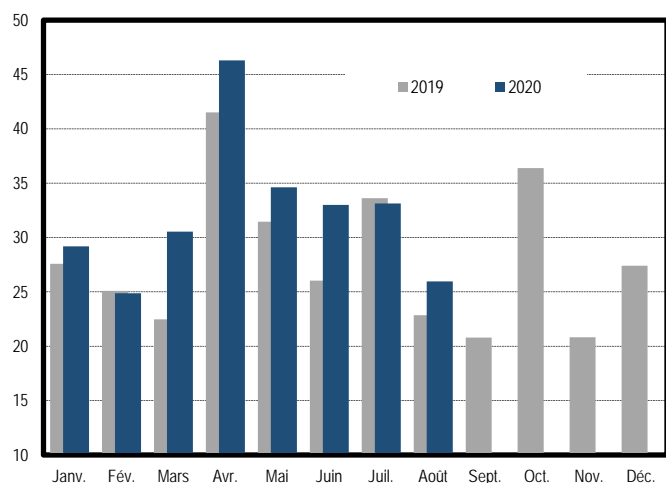
Dépenses (hors remboursements & dégrèvements)

en millions d'euros	Exécution	Cumul à fin août		Variation à fin août	
	2019	2019	2020	Périmètre courant	Périmètre constant
Dotation des pouvoirs publics	991	991	994	0,3%	0,1%
Dépenses de personnel	131 641	87 882	88 666	0,9%	0,9%
Dépenses de fonctionnement ⁽¹⁾	53 495	38 108	42 477	11,5%	11,5%
Charges de la dette de l'État	40 256	26 279	23 707	-9,8%	-9,8%
Dépenses d'investissement	12 412	9 283	9 680	4,3%	1,6%
Dépenses d'intervention	95 751	67 018	90 863	35,6%	34,2%
Dépenses d'opérations financières	1 522	1 080	1 239	14,7%	26,5%
Dépenses du budget général ⁽¹⁾	336 069	230 642	257 627	11,7%	11,3%
Prélèvement sur recettes au profit des collectivités territoriales	40 890	26 341	26 852	1,9%	2,0%
Prélèvement sur recettes au profit de l'Union européenne	21 025	15 986	14 844	-7,1%	-7,1%
Prélèvements sur recettes	61 915	42 328	41 695	-1,5%	-1,5%
Dépenses (budget général et prélèvements sur recettes)	397 983	272 970	299 322	9,7%	9,34%

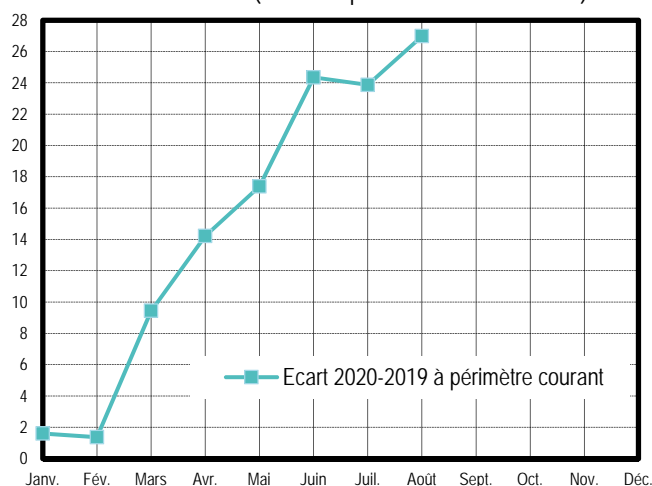
⁽¹⁾ Y compris versement à la Banque européenne d'investissement (BEI) et dotation au mécanisme européen de stabilité (MES)

Dépenses du budget général (en milliards d'euros)

valeurs mensuelles



écart 2020-2019 (cumul depuis le début de l'année)



en millions d'euros	2018			2019			2020	
	LFI	LFR	EXE	LFI	LFR	EXE	LFI	LFR III
Dépenses ⁽¹⁾	389 871	390 725	390 692	400 022	398 487	397 984	406 459	466 446
Prélèvements sur recettes	60 259	60 783	60 970	62 018	62 036	61 915	62 727	65 747
Dépenses budget général ⁽¹⁾	329 612	329 942	329 722	338 004	336 451	336 069	343 732	400 699
<i>dont dépenses financées hors fonds de concours ⁽¹⁾</i>	<i>326 280</i>	<i>326 360</i>	<i>325 214</i>	<i>332 667</i>	<i>331 114</i>	<i>330 254</i>	<i>337 704</i>	<i>394 671</i>
Recettes du budget général ⁽¹⁾	303 170	310 520	313 786	291 356	298 949	301 071	313 393	248 652
Recettes fiscales ⁽¹⁾	286 606	293 329	295 392	273 532	279 190	281 289	293 001	227 176
Recettes non fiscales	13 232	13 609	13 886	12 487	14 422	13 967	14 364	15 447
Fonds de concours	3 332	3 582	4 508	5 337	5 337	5 815	6 028	6 028
Solde des comptes spéciaux (hors FMI)	1 021	160	823	985	1 817	4 062	-65	-7 121
<i>dont avances aux collectivités territoriales</i>	<i>489</i>	<i>489</i>	<i>581</i>	<i>-15</i>	<i>102</i>	<i>821</i>	<i>-126</i>	<i>-2 126</i>
Solde des budgets annexes	8	25	82	4	83	164	-3	-203
Solde général	-85 673	-80 020	-76 002	-107 678	-97 638	-92 686	-93 134	-225 118
<i>Pour mémoire : remboursements et dégrèvements</i>	<i>119 967</i>	<i>124 615</i>	<i>125 727</i>	<i>135 883</i>	<i>143 034</i>	<i>140 064</i>	<i>140 830</i>	<i>142 228</i>

⁽¹⁾ Nettes des remboursements et dégrèvements