



**MINISTÈRE
CHARGÉ DES
COMPTES PUBLICS**

*Liberté
Égalité
Fraternité*

COMMUNIQUÉ DE PRESSE

SITUATION MENSUELLE BUDGÉTAIRE

Paris, le 04/06/2024

AU 24 avril 2024

N° 1908

L'application budgétaire et comptable Chorus a fait l'objet d'une fermeture du 26 avril au 13 mai 2024 afin de déployer une nouvelle version. Ainsi, les données comptables du mois d'avril 2024 figurant dans la situation mensuelle, objet du présent communiqué, sont arrêtées au 24 avril 2024. En conséquence, les échéances intervenues entre le 25 et le 30 avril seront constatées dans la situation mensuelle de mai 2024. La situation au 24 avril 2024 n'est donc pas directement comparable à la situation à fin avril 2023.

Solde

Le solde général d'exécution de l'État au 24 avril 2024 s'établit à -91,6 Md€.

Dépenses

Au 24 avril 2024, les dépenses du budget général (hors remboursements et dégrèvements d'impôts d'État) s'établissent à 134,2 Md€ contre 148,0 Md€ à fin avril 2023. Ce moindre niveau de dépenses tient à la fermeture pour maintenance du système d'information financière de l'État, Chorus.

Les prélèvements sur recettes sont globalement en baisse de -1 Md€ par rapport à fin avril 2023, cette baisse masquant la progression du versement aux collectivités territoriales.

Recettes

Au 24 avril 2024, les recettes du budget général¹ (nettes des remboursements et dégrèvements d'impôts d'État) s'établissent à 72,9 Md€ contre 97,6 Md€ à fin avril 2023.

Les recettes fiscales nettes s'élèvent à 69,8 Md€ contre 94,5 Md€ à fin avril 2023. Ce moindre niveau de recettes s'explique notamment par l'absence d'enregistrement des recettes de TVA collectées en fin de mois à la suite de la fermeture de Chorus.

Les recettes non fiscales s'élèvent à 3,1 Md€ au 24 avril 2024, stables par rapport à fin avril 2023.

Comptes spéciaux

Le solde des comptes spéciaux s'établit à -12,4 Md€ à fin avril 2024, contre -14,9 Md€ à fin avril 2023.

¹ Les recettes du budget général sont présentées hors fonds de concours alors que ceux-ci sont intégrés dans la présentation des dépenses.

La situation du budget de l'État

Au 24 avril 2024*

Service de la fonction financière et comptable de l'État

Adresses internet : <https://www.economie.gouv.fr/dgfip/la-situation-mensuelle-de-letat>

Ou : <https://www.budget.gouv.fr/documentation/publications-de-la-direction/situation-mensuelle-du-budget-de-letat-smb>

Solde Le solde général d'exécution au 24 avril 2024 s'établit à -91,560 Md€ contre -83,708 Md€ à fin avril 2023.

Dépenses totales du budget général Les dépenses totales nettes des remboursements et dégrèvements (R&D) d'impôts d'État s'établissent à 153,515 Md€ au 24 avril 2024 contre 168,317 Md€ à fin avril 2023.
Les dépenses du budget général (BG) au 24 avril 2024 atteignent 134,225 Md€ contre 147,992 Md€ à fin avril 2023 tandis que les prélèvements sur recettes (PSR) s'établissent à 19,291 Md€ au 24 avril 2024 contre 20,325 Md€ à fin avril 2023.

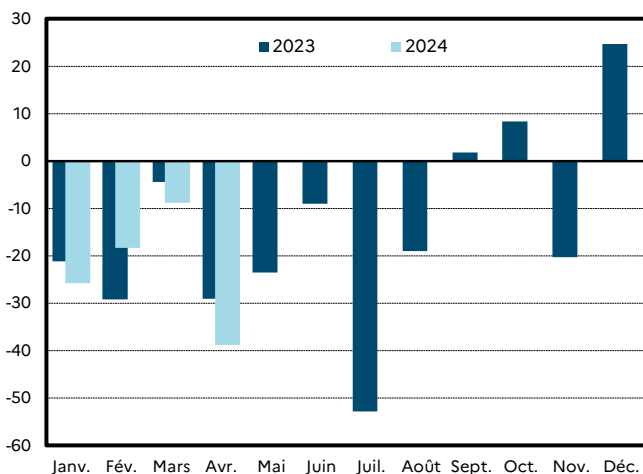
Recettes totales du budget général Les recettes totales nettes des R&D d'impôts d'État au 24 avril 2024 s'établissent, y compris fonds de concours (FDC) et attributions de produits, à 74,400 Md€ contre 99,526 Md€ à fin avril 2023.
Hors FDC et attributions de produits, les recettes s'élèvent à 72,884 Md€ au 24 avril 2024 contre 97,625 Md€ à fin avril 2023.

Solde général (hors FMI)

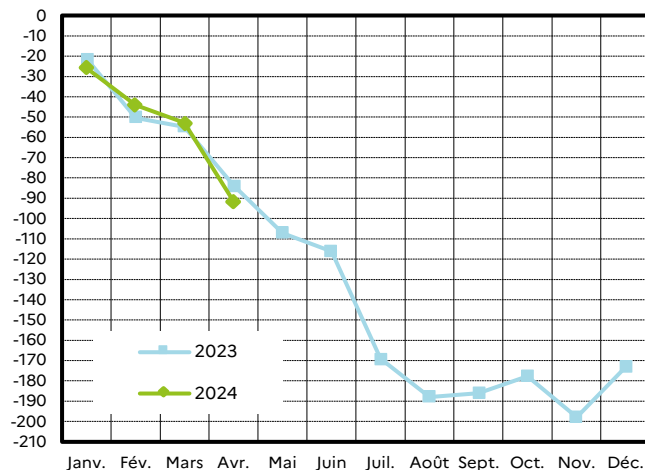
en millions d'euros	Cumul à fin décembre			Cumul à fin avril				Variation à fin avril 2024 ⁽³⁾ / 2023 ⁽³⁾ à périmètre courant
	2022 exécuté ⁽¹⁾	2022 retraité ⁽²⁾	2023 exécuté ⁽³⁾	2022 exécuté ⁽¹⁾	2022 retraité ⁽²⁾	2023 exécuté ⁽³⁾	2024 exécuté ⁽³⁾	
Solde du budget général	-158 195	-158 195	-168 159	-51 067	-51 067	-68 792	-79 116	
Dépenses (BG et PSR)	512 935	519 917	522 693	155 080	156 660	168 317	153 515	-8,8%
Recettes	354 740	361 722	354 534	104 013	105 593	99 526	74 400	-25,2%
Solde des comptes spéciaux	6 726	6 726	-5 101	-16 253	-16 253	-14 916	-12 444	
<i>dont avances aux collectivités territoriales</i>	<i>2 214</i>	<i>2 214</i>	<i>-3 604</i>	<i>-14 824</i>	<i>-14 824</i>	<i>-14 892</i>	<i>-15 743</i>	
Solde des budgets annexes	27	27	288					
Solde général	-151 441	-151 441	-172 972	-67 320	-67 320	-83 708	-91 560	

Solde général (en milliards d'euros)

valeurs mensuelles



cumul depuis le début de l'année



⁽¹⁾ Conformément à la loi organique du 1^{er} août 2001, les données "2022 exécuté" sont nettes des R&D d'impôts d'État et d'impôts locaux (programmes 200 et 201) ;

⁽²⁾ Les données "2022 retraité" correspondent aux données "2022 exécuté" nettes des R&D d'impôts d'État (programme 200) ;

⁽³⁾ Conformément à la loi organique du 28 décembre 2021, les données "2023 exécuté" et "2024 exécuté" sont nettes des R&D d'impôts d'État (programme 200) ;

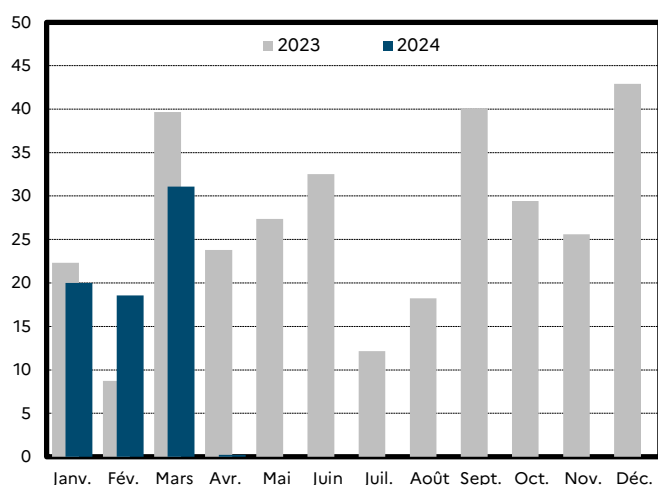
* L'application budgétaire et comptable Chorus a fait l'objet d'une fermeture du 26 avril au 13 mai 2024 afin de déployer une nouvelle version. Ainsi, les données comptables du mois d'avril 2024 figurant dans la présente situation mensuelle sont arrêtées au 24 avril 2024. En conséquence, les échéances intervenues entre le 25 et le 30 avril, notamment celles relatives à la TVA et à la paie, seront constatées dans la situation mensuelle du mois de mai.

Recettes totales nettes du budget général

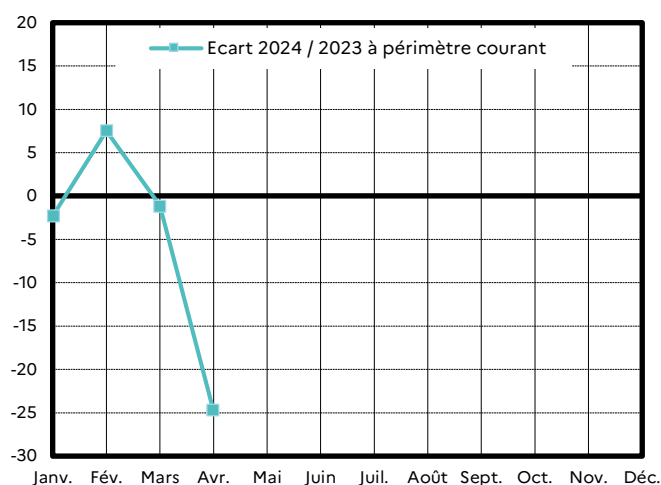
en millions d'euros	Exécution	LFI	Cumul à fin avril		Variation à fin avril 2024 / 2023	
	2023	2024	2023	2024	Périmètre courant	Périmètre constant
Recettes fiscales	322 903	348 482	94 517	69 797	-26,2%	-26,3%
Impôt sur le revenu	88 589	93 364	26 137	25 920	-0,8%	-0,8%
Impôt sur les sociétés ⁽¹⁾	56 825	72 047	11 768	12 294	4,5%	4,5%
Taxe intérieure de consommation sur les produits énergétiques	16 804	15 390	5 416	4 751	-12,3%	-12,3%
Taxe sur la valeur ajoutée	95 188	100 806	35 778	13 149	-63,3%	-63,4%
Autres recettes fiscales ⁽²⁾	65 497	66 875	15 418	13 683	-11,3%	-11,3%
Recettes non fiscales	25 139	22 704	3 108	3 087	-0,7%	-0,7%
Recettes du budget général (hors FDC et attributions de produits)	348 042	371 186	97 625	72 884	-25,3%	-25,5%
Fonds de concours et attributions de produits	6 492	7 399	1 900	1 516	-20,2%	-20,2%
Recettes du budget général (avec FDC et attributions de produits)	354 534	378 585	99 526	74 400	-25,2%	-25,4%

Recettes fiscales nettes (en milliards d'euros)

valeurs mensuelles

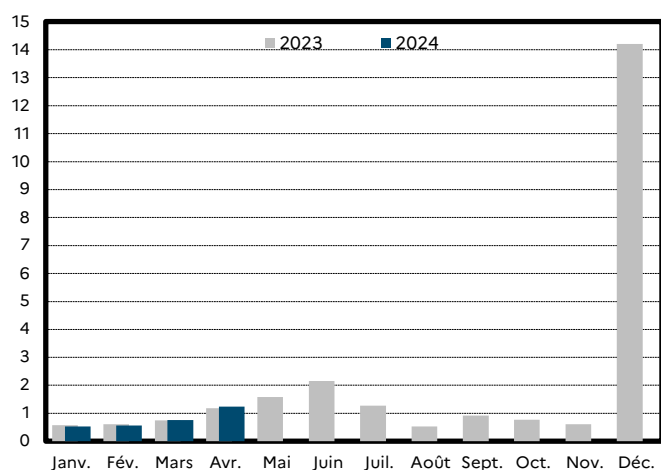


écart 2024-2023 (cumul depuis le début de l'année)

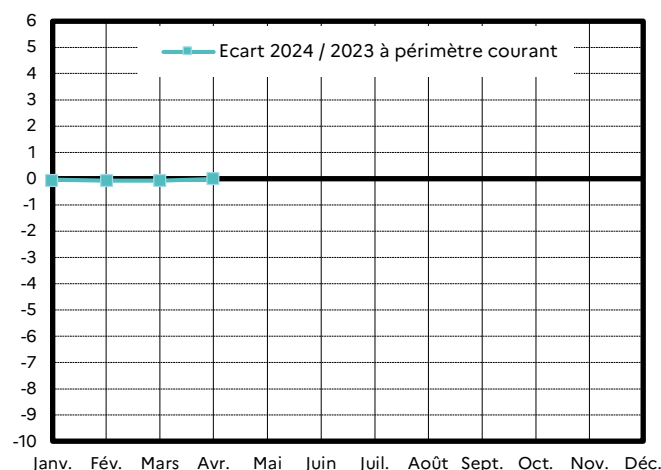


Recettes non fiscales (en milliards d'euros)

valeurs mensuelles



écart 2024-2023 (cumul depuis le début de l'année)



⁽¹⁾ Hors contribution sociale sur les bénéfices des sociétés (CSB) et contribution de la Caisse des dépôts et consignations représentative de l'impôt sur les sociétés (CRIS) ;

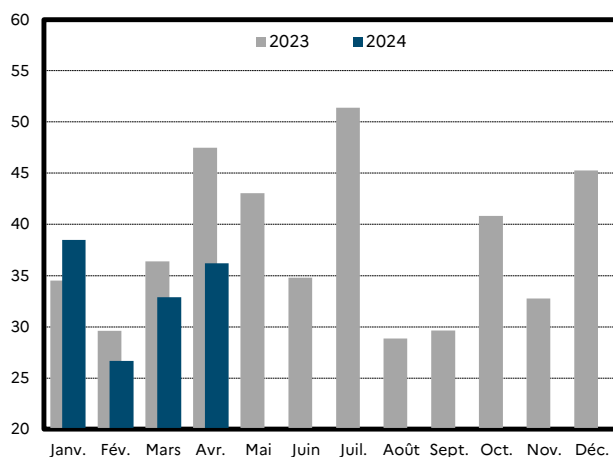
⁽²⁾ Y compris CSB et CRIS.

Dépenses totales nettes du budget général

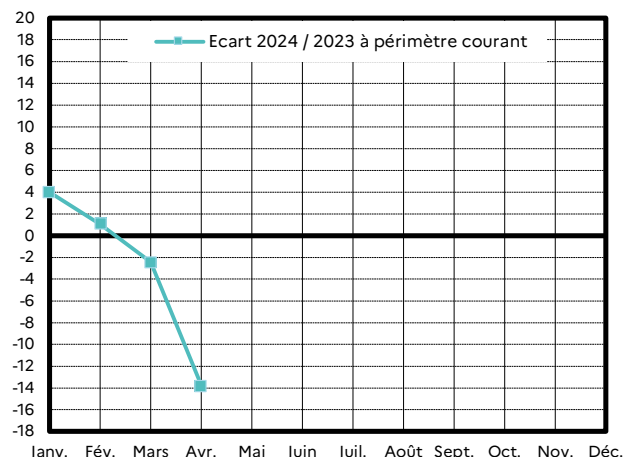
en millions d'euros	Exécution	Cumul à fin avril		Variation à fin avril 2024 / 2023	
	2023	2023	2024	Périmètre courant	Périmètre constant
Dotation des pouvoirs publics	1 077	1 077	1 138	5,7%	5,7%
Dépenses de personnel	144 807	47 533	44 626	-6,1%	-6,1%
Dépenses de fonctionnement *	74 179	30 556	28 945	-5,3%	-5,3%
Charges de la dette de l'État	54 780	15 220	5 147	-66,2%	-66,2%
Dépenses d'investissement	18 696	6 255	7 194	15,0%	15,4%
Dépenses d'intervention	158 315	46 436	46 315	-0,3%	0,2%
Dépenses d'opérations financières	2 712	915	860	-6,1%	-6,1%
Dépenses du budget général	454 565	147 992	134 225	-9,3%	-9,2%
PSR au profit des collectivités territoriales	44 254	11 952	12 312	3,0%	3,0%
PSR au profit de l'Union européenne	23 873	8 373	6 978	-16,7%	-16,7%
Prélèvements sur recettes	68 127	20 325	19 291	-5,1%	-5,1%
Dépenses totales (budget général et prélèvements sur recettes)	522 693	168 317	153 515	-8,8%	-8,7%

Dépenses du budget général nettes (en milliards d'euros)

valeurs mensuelles



écart 2024-2023 (cumul depuis le début de l'année)



Solde général détaillé (hors FMI)

en millions d'euros	2022 ⁽¹⁾			2023 ⁽²⁾			2024 ⁽²⁾
	LFI	LFR 2	EXE	LFI	LFG	EXE	LFI
Dépenses totales du budget général	467 788	513 443	512 935	525 805	529 129	522 693	519 908
Prélèvements sur recettes	69 600	67 916	67 263	70 584	69 460	68 127	66 667
Dépenses du budget général	398 188	445 527	445 672	455 221	459 668	454 565	453 241
<i>dont dépenses financées hors fonds de concours et attributions de produits</i>	<i>391 907</i>	<i>439 247</i>	<i>438 164</i>	<i>449 983</i>	<i>454 430</i>	<i>448 074</i>	<i>445 842</i>
Recettes totales du budget général	314 030	346 772	354 740	364 365	362 380	354 534	378 585
Recettes fiscales	287 572	315 766	323 284	328 194	330 610	322 903	348 482
Recettes non fiscales	20 177	24 726	23 949	30 933	26 532	25 139	22 704
Fonds de concours et attributions de produits	6 281	6 281	7 508	5 238	5 238	6 492	7 399
Solde des comptes spéciaux	-85	3 021	6 726	-3 619	-5 866	-5 101	-5 728
<i>dont avances aux collectivités territoriales</i>	<i>625</i>	<i>1 926</i>	<i>2 214</i>	<i>-2 066</i>	<i>-2 383</i>	<i>-3 604</i>	<i>-2 415</i>
Solde des budgets annexes	15	300	27	125	211	288	160
Solde général	-153 828	-163 350	-151 441	-164 933	-172 404	-172 972	-146 892
<i>Pour mémoire : R&D d'impôts d'État</i>	<i>123 982</i>	<i>129 540</i>	<i>125 783</i>	<i>127 055</i>	<i>139 544</i>	<i>137 322</i>	<i>136 189</i>
<i>R&D d'impôts locaux</i>	<i>6 626</i>	<i>7 018</i>	<i>6 982</i>	<i>4 587</i>	<i>4 602</i>	<i>5 123</i>	<i>4 291</i>

* Y compris versement à la Banque européenne d'investissement (BEI) et dotation au mécanisme européen de stabilité (MES) ;

⁽¹⁾ Conformément à la loi organique du 1^{er} août 2001, les données "2022" sont nettes des R&D d'impôts d'État et d'impôts locaux (programmes 200 et 201) ;

⁽²⁾ Conformément à la loi organique du 28 décembre 2021, les données "2023" et "2024" sont nettes des R&D d'impôts d'État (programme 200).