



**MINISTÈRE
CHARGÉ DES
COMPTES PUBLICS**

*Liberté
Égalité
Fraternité*

COMMUNIQUÉ DE PRESSE

SITUATION MENSUELLE BUDGÉTAIRE

Paris, le 03/07/2024

AU 31 mai 2024

N° 1936

Solde

Le solde général d'exécution de l'État au 31 mai 2024 s'établit à -113,5 Md€ contre -107,2 Md€ à fin mai 2023.

Dépenses

Au 31 mai 2024, les dépenses du budget général (hors remboursements et dégrèvements d'impôts d'État¹) s'établissent à 197,6 Md€ contre 191,0 Md€ à fin mai 2023, soit une hausse de +6,6 Md€. Cette évolution tient à une hausse des dépenses militaires, aux versements des crédits du plan d'investissement France 2030 aux opérateurs et aux mesures de revalorisation des salaires des enseignants.

Les prélèvements sur recettes sont globalement en baisse de -1,4 Md€ par rapport à fin mai 2023. Toutefois le versement aux collectivités territoriales progresse de +0,5 Md€.

Recettes

Au 31 mai 2024, les recettes du budget général¹ (nettes des remboursements et dégrèvements d'impôts d'État) s'établissent à 126,1 Md€ contre 126,6 Md€ à fin mai 2023.

Les recettes fiscales nettes s'élèvent à 120,5 Md€ contre 121,9 Md€ à fin mai 2023, soit une baisse de -1,4 Md€. Celle-ci s'explique principalement par la diminution de l'IS net (-1,3 Md€), notamment en raison des remboursements d'excédents de solde.

Les recettes non fiscales s'élèvent à 5,6 Md€ à fin mai 2024, en hausse de +0,9 Md€ par rapport à fin mai 2023. Cette hausse est principalement due au versement au budget général de l'excédent du fonds de réserve des retraites des agents de la Banque de France enregistré au titre de l'exercice 2023 (+0,8 Md€).

¹ Les recettes du budget général sont présentées hors fonds de concours alors que ceux-ci sont intégrés dans la présentation des dépenses.

Comptes spéciaux Le solde des comptes spéciaux s'établit à -21,3 Md€ à fin mai 2024, contre -19,5 Md€ à fin mai 2023, soit une dégradation de -1,8 Md€. Cette baisse est principalement portée par le compte de concours financiers « Avances aux collectivités territoriales » (-1,0 Md€) et les comptes de commerce (-0,6 Md€).

La situation du budget de l'État

Au 31 mai 2024*

Service de la fonction financière et comptable de l'État

Adresses internet : <https://www.economie.gouv.fr/dgfip/la-situation-mensuelle-de-letat>

Ou : <https://www.budget.gouv.fr/documentation/publications-de-la-direction/situation-mensuelle-du-budget-de-letat-smb>

Solde Le solde général d'exécution au 31 mai 2024 s'établit à -113,495 Md€ contre -107,222 Md€ à fin mai 2023.

Dépenses totales du budget général Les dépenses totales nettes des remboursements et dégrèvements (R&D) d'impôts d'État s'établissent à 221,754 Md€ au 31 mai 2024 contre 216,523 Md€ à fin mai 2023. Les dépenses du budget général (BG) au 31 mai 2024 atteignent 197,637 Md€ contre 191,043 Md€ à fin mai 2023 tandis que les prélèvements sur recettes (PSR) s'établissent à 24,117 Md€ au 31 mai 2024 contre 25,481 Md€ à fin mai 2023.

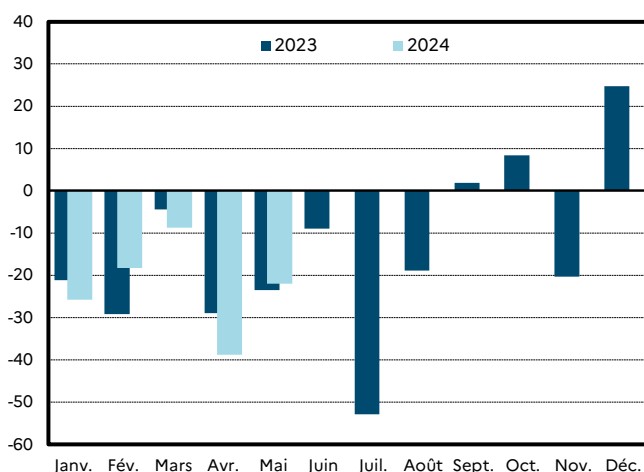
Recettes totales du budget général Les recettes totales nettes des R&D d'impôts d'État au 31 mai 2024 s'établissent, y compris fonds de concours (FDC) et attributions de produits, à 129,577 Md€ contre 128,773 Md€ à fin mai 2023. Hors FDC et attributions de produits, les recettes s'élèvent à 126,099 Md€ au 31 mai 2024 contre 126,568 Md€ à fin mai 2023.

Solde général (hors FMI)

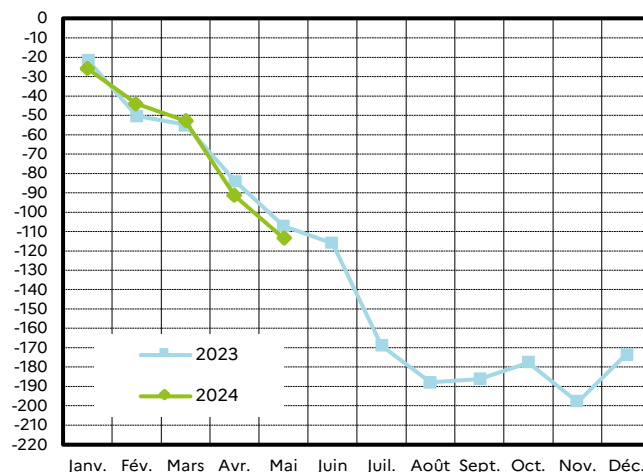
en millions d'euros	Cumul à fin décembre			Cumul à fin mai				Variation à fin mai 2024 ⁽³⁾ / 2023 ⁽³⁾ à périmètre courant
	2022 exécuté ⁽¹⁾	2022 retraité ⁽²⁾	2023 exécuté ⁽³⁾	2022 exécuté ⁽¹⁾	2022 retraité ⁽²⁾	2023 exécuté ⁽³⁾	2024 exécuté ⁽³⁾	
Solde du budget général	-158 195	-158 195	-168 159	-62 922	-62 922	-87 750	-92 177	
Dépenses (BG et PSR)	512 935	519 917	522 693	198 504	200 748	216 523	221 754	2,4%
Recettes	354 740	361 722	354 534	135 582	137 826	128 773	129 577	0,6%
Solde des comptes spéciaux	6 726	6 726	-5 101	-19 351	-19 351	-19 471	-21 318	
<i>dont avances aux collectivités territoriales</i>	<i>2 214</i>	<i>2 214</i>	<i>-3 604</i>	<i>-17 438</i>	<i>-17 438</i>	<i>-17 992</i>	<i>-18 982</i>	
Solde des budgets annexes	27	27	288					
Solde général	-151 441	-151 441	-172 972	-82 273	-82 273	-107 222	-113 495	

Solde général (en milliards d'euros)

valeurs mensuelles



cumul depuis le début de l'année



⁽¹⁾ Conformément à la loi organique du 1^{er} août 2001, les données "2022 exécuté" sont nettes des R&D d'impôts d'État et d'impôts locaux (programmes 200 et 201) ;

⁽²⁾ Les données "2022 retraité" correspondent aux données "2022 exécuté" nettes des R&D d'impôts d'État (programme 200) ;

⁽³⁾ Conformément à la loi organique du 28 décembre 2021, les données "2023 exécuté" et "2024 exécuté" sont nettes des R&D d'impôts d'État (programme 200) ;

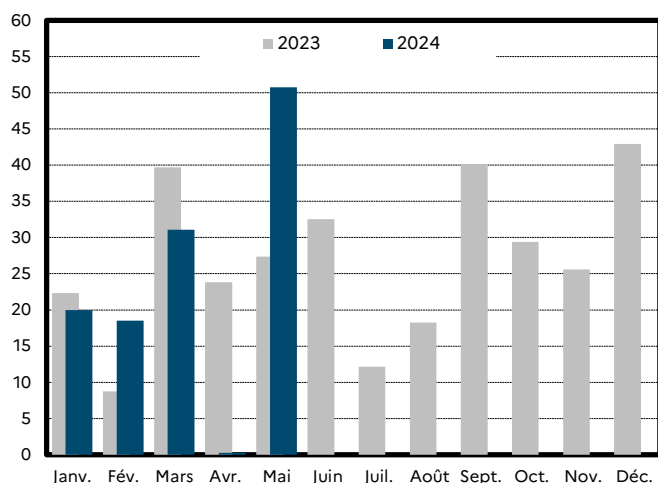
* L'application budgétaire et comptable Chorus a fait l'objet d'une fermeture du 26 avril au 13 mai 2024 afin de déployer une nouvelle version. Ainsi, les données comptables de la situation mensuelle d'avril 2024 ont été arrêtées au 24 avril 2024. En conséquence, la présente situation mensuelle de mai 2024 intègre tous les mouvements budgétaires intervenus entre le 25 avril et le 31 mai 2024, notamment les opérations relatives à la TVA et à la paie du mois d'avril.

Recettes totales nettes du budget général

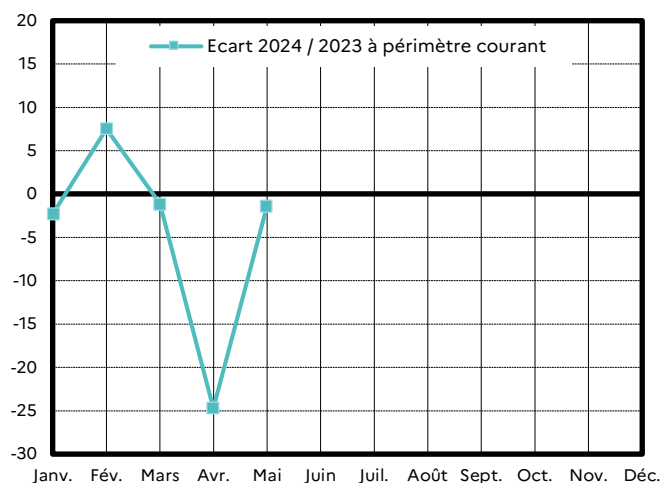
en millions d'euros	Exécution	LFI	Cumul à fin mai		Variation à fin mai 2024 / 2023	
	2023	2024	2023	2024	Périmètre courant	Périmètre constant
Recettes fiscales	322 903	348 482	121 883	120 531	-1,1%	-1,2%
Impôt sur le revenu	88 589	93 364	34 450	34 797	1,0%	1,0%
Impôt sur les sociétés ⁽¹⁾	56 825	72 047	17 796	16 544	-7,0%	-7,0%
Taxe intérieure de consommation sur les produits énergétiques	16 804	15 390	6 447	6 165	-4,4%	-3,6%
Taxe sur la valeur ajoutée	95 188	100 806	42 256	42 850	1,4%	1,0%
Autres recettes fiscales ⁽²⁾	65 497	66 875	20 934	20 174	-3,6%	-3,6%
Recettes non fiscales	25 139	22 704	4 685	5 568	18,8%	18,8%
Recettes du budget général (hors FDC et attributions de produits)	348 042	371 186	126 568	126 099	-0,4%	-0,5%
Fonds de concours et attributions de produits	6 492	7 399	2 205	3 478	57,8%	57,8%
Recettes du budget général (avec FDC et attributions de produits)	354 534	378 585	128 773	129 577	0,6%	0,5%

Recettes fiscales nettes (en milliards d'euros)

valeurs mensuelles

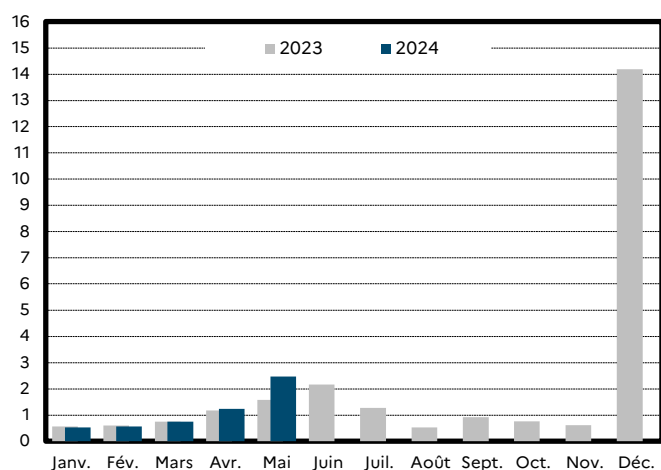


écart 2024-2023 (cumul depuis le début de l'année)

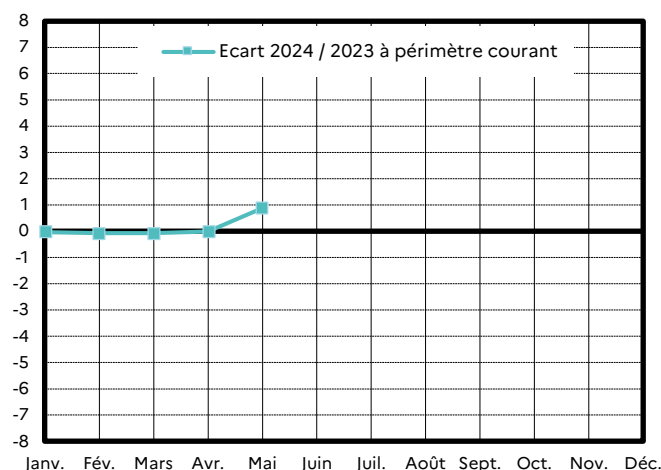


Recettes non fiscales (en milliards d'euros)

valeurs mensuelles



écart 2024-2023 (cumul depuis le début de l'année)



⁽¹⁾ Hors contribution sociale sur les bénéfices des sociétés (CSB) et contribution de la Caisse des dépôts et consignations représentative de l'impôt sur les sociétés (CRIS) ;

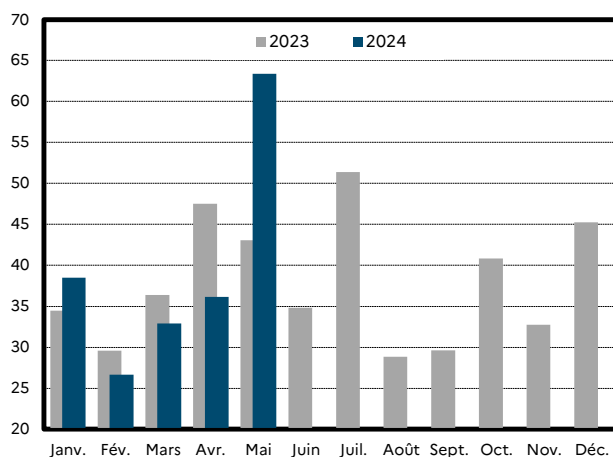
⁽²⁾ Y compris CSB et CRIS.

Dépenses totales nettes du budget général

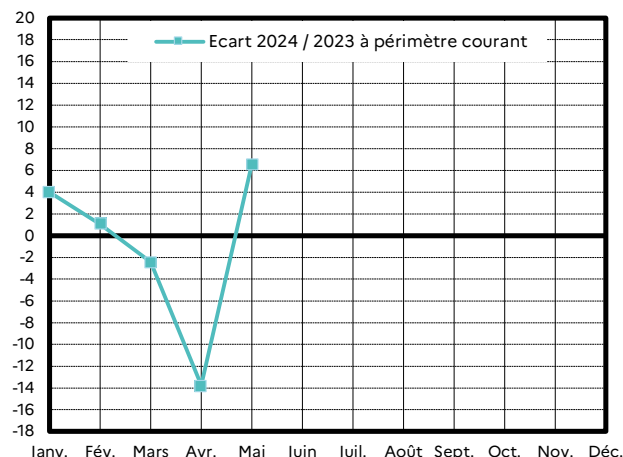
en millions d'euros	Exécution	Cumul à fin mai		Variation à fin mai 2024 / 2023	
	2023	2023	2024	Périmètre courant	Périmètre constant
Dotation des pouvoirs publics	1 077	1 077	1 138	5,7%	5,7%
Dépenses de personnel	144 807	59 186	64 174	8,4%	8,4%
Dépenses de fonctionnement *	74 179	34 861	37 675	8,1%	8,0%
Charges de la dette de l'État	54 780	25 989	26 308	1,2%	1,2%
Dépenses d'investissement	18 696	8 337	8 903	6,8%	7,2%
Dépenses d'intervention	158 315	60 552	58 321	-3,7%	-3,3%
Dépenses d'opérations financières	2 712	1 042	1 118	7,3%	7,3%
Dépenses du budget général	454 565	191 043	197 637	3,5%	3,6%
PSR au profit des collectivités territoriales	44 254	15 024	15 556	3,5%	3,5%
PSR au profit de l'Union européenne	23 873	10 457	8 560	-18,1%	-18,1%
Prélèvements sur recettes	68 127	25 481	24 117	-5,4%	-5,4%
Dépenses totales (budget général et prélèvements sur recettes)	522 693	216 523	221 754	2,4%	2,5%

Dépenses du budget général nettes (en milliards d'euros)

valeurs mensuelles



écart 2024-2023 (cumul depuis le début de l'année)



Solde général détaillé (hors FMI)

en millions d'euros	2022 ⁽¹⁾			2023 ⁽²⁾			2024 ⁽²⁾
	LFI	LFR 2	EXE	LFI	LFG	EXE	LFI
Dépenses totales du budget général	467 788	513 443	512 935	525 805	529 129	522 693	519 908
Prélèvements sur recettes	69 600	67 916	67 263	70 584	69 460	68 127	66 667
Dépenses du budget général	398 188	445 527	445 672	455 221	459 668	454 565	453 241
<i>dont dépenses financées hors fonds de concours et attributions de produits</i>	<i>391 907</i>	<i>439 247</i>	<i>438 164</i>	<i>449 983</i>	<i>454 430</i>	<i>448 074</i>	<i>445 842</i>
Recettes totales du budget général	314 030	346 772	354 740	364 365	362 380	354 534	378 585
Recettes fiscales	287 572	315 766	323 284	328 194	330 610	322 903	348 482
Recettes non fiscales	20 177	24 726	23 949	30 933	26 532	25 139	22 704
Fonds de concours et attributions de produits	6 281	6 281	7 508	5 238	5 238	6 492	7 399
Solde des comptes spéciaux	-85	3 021	6 726	-3 619	-5 866	-5 101	-5 728
<i>dont avances aux collectivités territoriales</i>	<i>625</i>	<i>1 926</i>	<i>2 214</i>	<i>-2 066</i>	<i>-2 383</i>	<i>-3 604</i>	<i>-2 415</i>
Solde des budgets annexes	15	300	27	125	211	288	160
Solde général	-153 828	-163 350	-151 441	-164 933	-172 404	-172 972	-146 892
<i>Pour mémoire : R&D d'impôts d'État</i>	<i>123 982</i>	<i>129 540</i>	<i>125 783</i>	<i>127 055</i>	<i>139 544</i>	<i>137 322</i>	<i>136 189</i>
<i>R&D d'impôts locaux</i>	<i>6 626</i>	<i>7 018</i>	<i>6 982</i>	<i>4 587</i>	<i>4 602</i>	<i>5 123</i>	<i>4 291</i>

* Y compris versement à la Banque européenne d'investissement (BEI) et dotation au mécanisme européen de stabilité (MES) ;

⁽¹⁾ Conformément à la loi organique du 1^{er} août 2001, les données "2022" sont nettes des R&D d'impôts d'État et d'impôts locaux (programmes 200 et 201) ;

⁽²⁾ Conformément à la loi organique du 28 décembre 2021, les données "2023" et "2024" sont nettes des R&D d'impôts d'État (programme 200).