



**MINISTÈRE
CHARGÉ DES
COMPTES PUBLICS**

*Liberté
Égalité
Fraternité*

COMMUNIQUÉ DE PRESSE

SITUATION MENSUELLE BUDGÉTAIRE

Paris, le 01/09/2023

AU 31 juillet 2023

N°1107

- Solde** Le solde général d'exécution au 31 juillet 2023 s'établit à -169,0 Md€ contre -131,2 Md€ à fin juillet 2022.
- Dépenses** Au 31 juillet 2023, les dépenses du budget général (hors remboursements et dégrèvements d'impôts d'Etat¹) s'établissent à 277,2 Md€ contre 264,2 Md€ à fin juillet 2022, soit une hausse de 13,0 Md€. Cette évolution tient notamment à un versement plus important par rapport à 2022 à la caisse de la dette publique (CDP) au titre de l'amortissement de la dette covid de l'Etat, aux décaissements effectués au titre des dispositifs de soutien aux ménages et aux entreprises et à des variations observées sur le poste de la charge de la dette en raison de l'effet de la hausse des taux d'intérêt de court terme.
- Recettes** Au 31 juillet 2023, les recettes du budget général²(nettes des remboursements et dégrèvements d'impôts d'Etat¹) s'établissent à 174,7 Md€ contre 192,5 Md€ à fin juillet 2022.
- Les recettes fiscales nettes s'élèvent à 166,6 Md€ contre 175,2 Md€ à fin juillet 2022, soit une baisse de -8,7 Md€. Celle-ci s'explique notamment par la baisse de la TVA revenant à l'Etat (- 4,8 Md€), principalement en raison des transferts supplémentaires de TVA aux communes, aux intercommunalités et aux départements à compter de 2023 au titre de la suppression de la CVAE. En outre, l'impôt sur les sociétés net diminue (-4,5 Md€) en raison d'un solde moins dynamique que l'an dernier. L'impôt sur le revenu net est en baisse (-2,0 Md€) en raison d'une hausse des remboursements et dégrèvements en partie compensée par le dynamisme du prélèvement à la source. Ces diminutions sont en partie contrebalancées par les autres recettes fiscales nettes (+2,5 Md€), dont l'évolution s'explique notamment d'une part, à la hausse par la rebudgétisation de la CVAE et le dynamisme observé sur les droits de mutation à titre gratuit et les retenues à la source, et d'autre part, à la baisse par la mise en place du bouclier tarifaire.
- Les recettes non fiscales sont en baisse de -9,1 Md€ par rapport à fin juillet 2022. Cet écart est principalement lié au versement de la contribution de l'Union européenne pour cofinancer une partie des dépenses engagées par la France au titre du plan de relance (7,4 Md€) intervenu au premier trimestre en 2022 et à la diminution des dividendes et recettes assimilées (-1,5 Md€).

Précisions méthodologiques

¹ La loi organique du 28 décembre 2021 relative à la modernisation de la gestion des finances publiques modifie la définition des dépenses et recettes nettes. Celles-ci correspondent désormais aux dépenses budgétaires brutes et recettes fiscales brutes, minorées des remboursements et dégrèvements d'impôts d'Etat. Les chiffres 2022 présentés ci-dessus ont été retraités afin de permettre une comparaison à périmètre constant, ceux-ci étant auparavant également minorés des remboursements et dégrèvements d'impôts locaux.

² Les recettes du budget général sont présentées hors fonds de concours alors que ceux-ci sont intégrés dans la présentation des dépenses.

Cabinet de Thomas Cazenave

01 53 18 45 01

presse.mcp@cabinets.finances.gouv.fr

1/1

139, rue de Bercy

75012 Paris

Comptes spéciaux

Le solde des comptes spéciaux s'établit à -27,8 Md€ à fin juillet 2023 contre -21,1 Md€ à fin juillet 2022. Cette évolution s'explique principalement par des recettes du compte d'avances aux collectivités moins dynamiques que les dépenses (effet sur le solde de -5,3 Md€), en lien avec la rebudgétisation de la CVAE et son remplacement par des fractions mensuelles de TVA. À cela s'ajoutent également des recettes moins dynamiques que les dépenses sur le compte « Participations financières de l'État » (effet sur le solde de -1,3 Md€) et de moindres recettes sur le compte d'avance à l'audiovisuel public, en lien avec la suppression de la contribution à l'audiovisuel public et son remplacement par de la TVA dont le versement est plus tardif (effet sur le solde de -1,4 Md€).

La situation du budget de l'État

Au 31 juillet 2023

Service de la fonction financière et comptable de l'État

Adresses internet : <https://www.economie.gouv.fr/dgfip/la-situation-mensuelle-de-letat>

Ou : <https://www.budget.gouv.fr/documentation/publications-de-la-direction/situation-mensuelle-du-budget-de-letat-smb>

Solde Le solde général d'exécution au 31 juillet 2023 s'établit à -168,993 Md€ contre -131,215 Md€ à fin juillet 2022.

Dépenses totales du budget général Les dépenses totales nettes des remboursements et dégrèvements (R&D) d'impôts d'État s'établissent à 319,251 Md€ au 31 juillet 2023 contre 303,011 Md€ à fin juillet 2022 (nettes des R&D). Les dépenses du budget général (BG) au 31 juillet 2023 atteignent 277,222 Md€ contre 261,413 Md€ à fin juillet 2022 tandis que les prélèvements sur recettes (PSR) s'établissent à 42,028 Md€ au 31 juillet 2023 contre 41,597 Md€ à fin juillet 2022.

Recettes totales du budget général Les recettes totales nettes des R&D d'impôts d'État au 31 juillet 2023 s'établissent, y compris fonds de concours (FDC) et attributions de produits, à 178,048 Md€ contre 192,905 Md€ à fin juillet 2022 (nettes des R&D). Hors FDC et attributions de produits, les recettes s'élèvent à 174,688 Md€ au 31 juillet 2023 contre 189,715 Md€ à fin juillet 2022.

Solde général d'exécution (hors FMI)

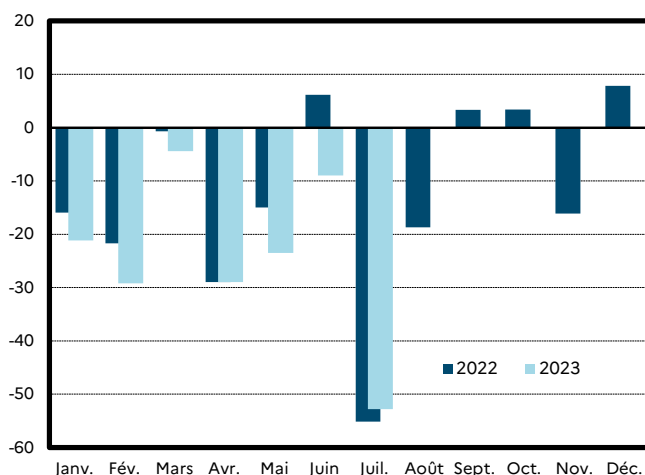
en millions d'euros	Exécution		Cumul à fin juillet			Variation à fin juillet 2023 / 2022 à périmètre courant
	2021	2022	2021	2022	2023	
Solde du budget général	-171 518	-158 195	-148 508	-110 106	-141 202	
Dépenses ^{(1) (2)} (BG et PSR)	496 472	512 935	304 524	303 011	319 251	5,4%
Recettes ^{(1) (2)}	324 954	354 740	156 015	192 905	178 048	-7,7%
Solde des comptes spéciaux	786	6 726	-18 129	-21 109	-27 790	
<i>dont avances aux collectivités territoriales</i>	2 417	2 214	-16 493	-19 032	-24 349	
Solde des budgets annexes	-8	27				
Solde général d'exécution	-170 739	-151 441	-166 637	-131 215	-168 993	

⁽¹⁾ Nettes des R&D en 2021 et 2022 ;

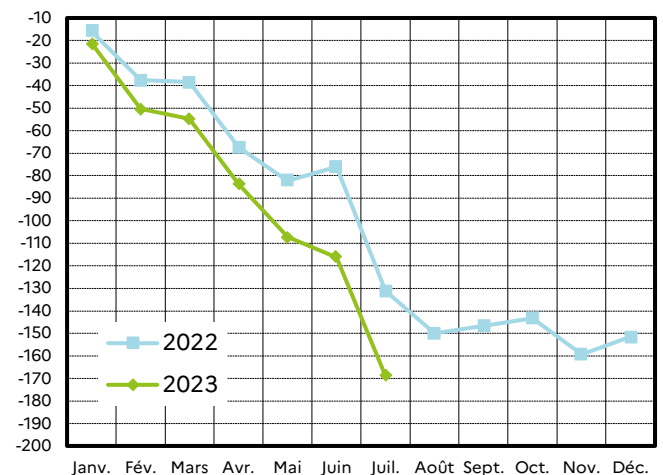
⁽²⁾ Nettes des R&D d'impôts d'État en 2023.

Solde général d'exécution (en milliards d'euros)

valeurs mensuelles



cumul depuis le début de l'année



Recettes totales du budget général (nettes)

en millions d'euros	Exécution	LFI	Cumul à fin juillet		Variation à fin juillet	
	2022	2023	2022	2023	Périmètre courant	Périmètre constant
Recettes fiscales ^{(1) (2)}	323 284	328 194	172 469	166 573	-3,4%	-4,2%
Impôt sur le revenu	88 988	87 345	38 927	36 964	-5,0%	-5,0%
Impôt sur les sociétés ⁽³⁾	62 130	55 254	30 515	25 986	-14,8%	-14,8%
Taxe intérieure de consommation sur les produits énergétiques	17 992	16 607	9 532	9 663	1,4%	8,5%
Taxe sur la valeur ajoutée	100 823	94 676	63 875	59 055	-7,5%	1,3%
Autres recettes fiscales ⁽⁴⁾	53 351	74 311	29 620	34 905	17,8%	-6,5%
Recettes non fiscales	23 949	30 933	17 246	8 115	-52,9%	-52,9%
Recettes du BG (hors FDC et attributions de produits) ^{(1) (2)}	347 232	359 127	189 715	174 688	-7,9%	-8,6%
Fonds de concours et attributions de produits	7 508	5 238	3 190	3 360	5,3%	5,3%
Recettes du BG (avec FDC et attributions de produits) ^{(1) (2)}	354 740	364 365	192 905	178 048	-7,7%	-8,4%

⁽¹⁾ Nettes des R&D en 2022 ;

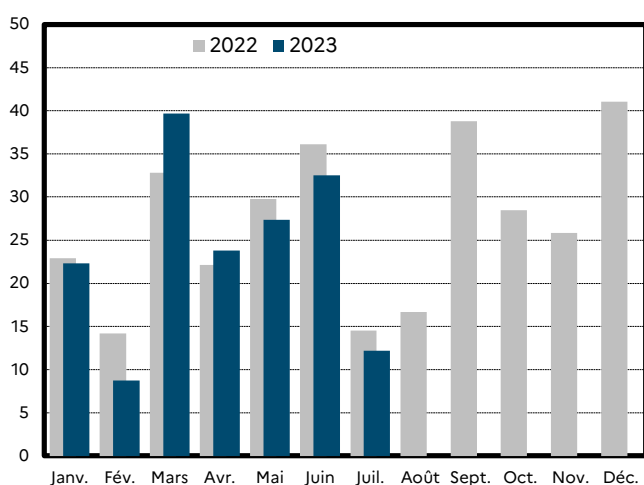
⁽²⁾ Nettes des R&D d'impôts d'État en 2023 ;

⁽³⁾ Hors contribution sociale sur les bénéfices des sociétés (CSB) et contribution de la Caisse des dépôts et consignations représentative de l'impôt sur les sociétés (CRIS) ;

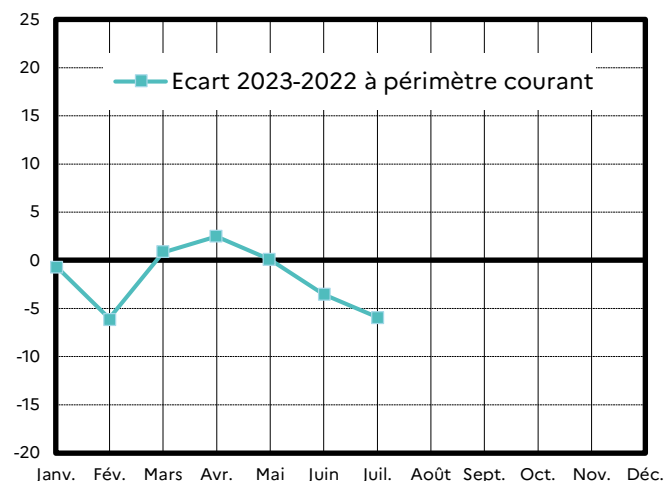
⁽⁴⁾ Y compris CSB et CRIS.

Recettes fiscales nettes (en milliards d'euros)

valeurs mensuelles

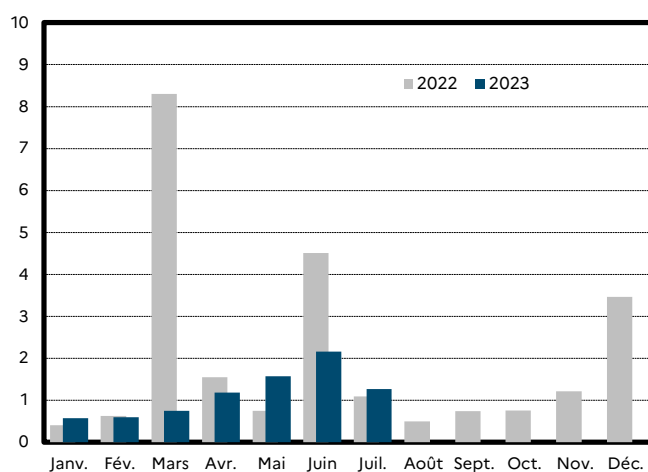


écart 2023-2022 (cumul depuis le début de l'année)

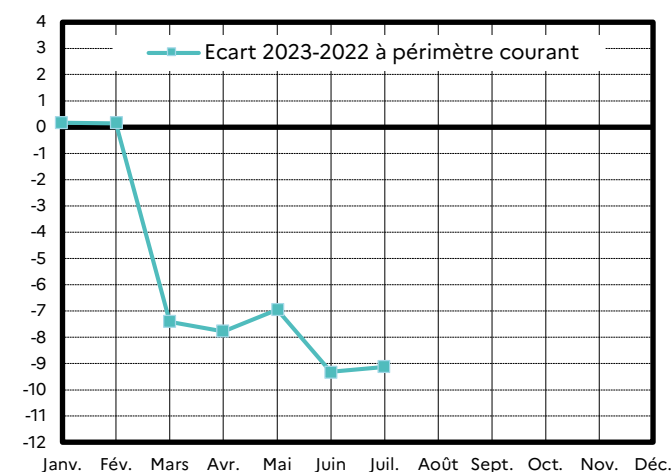


Recettes non fiscales (en milliards d'euros)

valeurs mensuelles



écart 2023-2022 (cumul depuis le début de l'année)



Dépenses totales du budget général (nettes)

en millions d'euros	Exécution	Cumul à fin juillet		Variation à fin juillet	
	2022	2022	2023	Périmètre courant	Périmètre constant
Dotation des pouvoirs publics	1 048	1 048	1 077	2,8%	2,8%
Dépenses de personnel	138 818	80 226	82 966	3,4%	3,4%
Dépenses de fonctionnement ⁽¹⁾	80 402	42 476	49 746	17,1%	16,5%
Charges de la dette de l'État	51 538	39 382	40 749	3,5%	3,5%
Dépenses d'investissement	17 024	10 545	11 571	9,7%	9,7%
Dépenses d'intervention	154 136	86 274	89 185	3,4%	0,0%
Dépenses d'opérations financières	2 706	1 463	1 928	31,8%	31,8%
Dépenses du budget général ^{(2) (3)}	445 672	261 413	277 222	6,0%	4,8%
PSR au profit des collectivités territoriales	43 034	26 297	27 404	4,2%	4,7%
PSR au profit de l'Union européenne	24 230	15 300	14 624	-4,4%	-4,4%
Prélèvements sur recettes	67 263	41 597	42 028	1,0%	1,3%
Dépenses totales (budget général et prélèvements sur recettes) ^{(2) (3)}	512 935	303 011	319 251	5,4%	4,3%

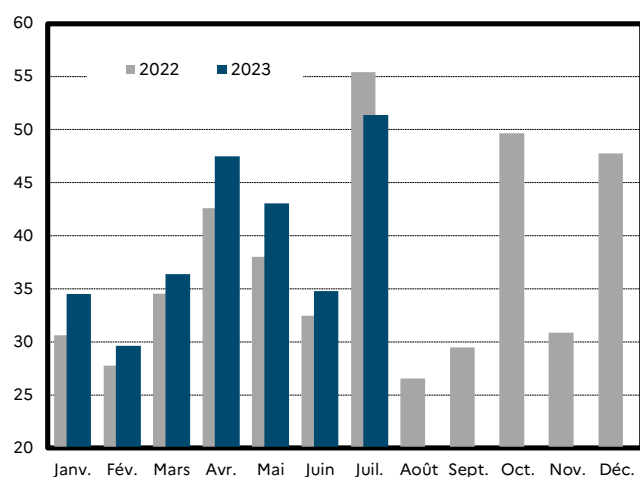
⁽¹⁾ Y compris versement à la Banque européenne d'investissement (BEI) et dotation au mécanisme européen de stabilité (MES) ;

⁽²⁾ Nettes des R&D en 2022 ;

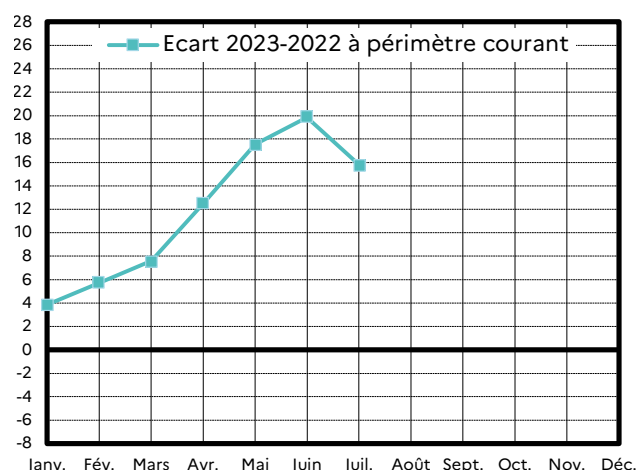
⁽³⁾ Nettes des R&D d'impôts d'État en 2023.

Dépenses du budget général nettes (en milliards d'euros)

valeurs mensuelles



écart 2023-2022 (cumul depuis le début de l'année)



en millions d'euros	2021			2022			2023
	LFI	LFR 2	EXE	LFI	LFR 2	EXE	LFI
Dépenses totales du budget général ^{(1) (2)}	461 210	482 572	496 472	467 788	513 443	512 935	525 805
Prélèvements sur recettes	70 600	70 072	69 739	69 600	67 916	67 263	70 584
Dépenses du budget général ^{(1) (2)}	390 610	412 499	426 732	398 188	445 527	445 672	455 221
dont dépenses financées hors fonds de concours et attributions de produits ^{(1) (2)}	384 936	406 826	418 773	391 907	439 247	438 164	449 983
Recettes totales du budget général ^{(1) (2)}	288 852	305 607	324 954	314 030	346 772	354 740	364 365
Recettes fiscales ^{(1) (2)}	257 870	277 581	295 738	287 572	315 766	323 284	328 194
Recettes non fiscales	25 308	22 352	21 257	20 177	24 726	23 949	30 933
Fonds de concours et attributions de produits	5 674	5 674	7 960	6 281	6 281	7 508	5 238
Solde des comptes spéciaux (hors FMI)	-942	-4 128	786	-85	3 021	6 726	-3 619
dont avances aux collectivités territoriales	-623	1 129	2 417	625	1 926	2 214	-2 066
Solde des budgets annexes	-37	-125	-8	15	300	27	125
Solde général	-173 337	-181 218	-170 739	-153 828	-163 350	-151 441	-164 933
Pour mémoire : R&D d'impôts d'État	122 443	122 978	122 287	123 982	129 540	125 783	127 055
R&D d'impôts locaux	6 891	7 771	8 099	6 626	7 018	6 982	4 587

⁽¹⁾ Nettes des R&D en 2021 et 2022 ;

⁽²⁾ Nettes des R&D d'impôts d'État en 2023.