

## COMMUNIQUÉ DE PRESSE

**SITUATION MENSUELLE BUDGÉTAIRE  
AU 31 AOUT 2022**

Paris, le 03/10/2022

N°183

- Solde** Le solde général d'exécution au 31 août 2022 s'établit à -149,9 Md€ contre -178,0 Md€ à fin août 2021.
- Dépenses** Au 31 août 2022 les dépenses du budget général (hors remboursements et dégrèvements) s'établissent à 287,9 Md€ contre 292,8 Md€ à fin août 2021. Cette diminution tient principalement à de moindres dépenses exceptionnelles engagées par le Gouvernement pour répondre à la crise sanitaire et soutenir l'économie en 2022 (-21,9 Md€ sur le fonds de solidarité pour les entreprises). À l'inverse, les dépenses du service public de l'énergie augmentent de +4,1 Md€ notamment au titre des mesures exceptionnelles de protection des consommateurs d'énergie.
- Recettes** Au 31 août 2022, les recettes du budget général (nettes des remboursements et dégrèvements) s'établissent à 206,9 Md€ contre 176,6 Md€ à fin août 2021.
- Les recettes fiscales nettes s'établissent à 189,2 Md€ contre 162,5 Md€ à fin août 2021, soit une hausse de +26,6 Md€. Celle-ci s'explique principalement par la hausse des recettes nettes d'impôt sur les sociétés (IS) de +16,1 Md€ et de taxe sur la valeur ajoutée (TVA) de +7,3 Md€, en lien avec la reprise de l'activité économique. Les encaissements de l'impôt sur le revenu (IR) net sont en hausse de +3,3 Md€, notamment grâce au dynamisme du prélèvement à la source (PAS) et du prélèvement forfaitaire unique (PFU). Enfin, les autres recettes fiscales nettes sont en légère hausse de 0,5 Md€, notamment en raison d'une plus-value de +0,7 Md€ sur le prélèvement de solidarité.
- Les recettes non fiscales sont en hausse de 3,6 Md€ par rapport à fin août 2021. Cette augmentation s'explique essentiellement par la hausse des recettes diverses (+1,7 Md€) liée au versement européen de la première tranche de financement de la Facilité pour la Reprise et la Résilience (2,3 Md€), par la hausse des dividendes et recettes assimilées (+0,8 Md€) et des amendes et autres sanctions (+0,6 Md€).
- Comptes spéciaux** Le solde des comptes spéciaux s'établit à -25,4 Md€ à fin août 2022 contre -20,8 Md€ à fin août 2021. Cela tient principalement à une hausse des dépenses portées par le compte d'avances aux collectivités territoriales, le compte de prêts à des États étrangers et le compte de prêts et avances à des particuliers ou à des organismes privés.

# La situation du budget de l'État

Au 31 août 2022

## Service de la fonction financière et comptable de l'Etat

Adresses internet : <https://www.economie.gouv.fr/dgfip/la-situation-mensuelle-de-letat>

Ou : <https://www.budget.gouv.fr/documentation/publications-de-la-direction/situation-mensuelle-du-budget-de-letat-smb>

**Solde** Le solde général d'exécution au 31 août 2022 s'établit à -149,896 Md€ contre -178,045 Md€ à fin août 2021.

**Dépenses** Les dépenses totales s'établissent à 335,230 Md€ au 31 août 2022 contre 338,193 Md€ à fin août 2021. Les dépenses du budget général au 31 août 2022 atteignent 287,947 Md€ contre 292,819 Md€ à fin août 2021 tandis que les prélèvements sur recettes s'établissent à 47,283 Md€ au 31 août 2022 contre 45,374 Md€ à fin août 2021.

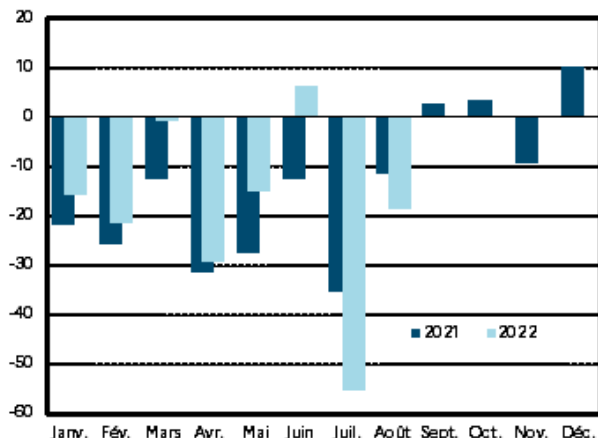
**Recettes** Les recettes du budget général (nettes de remboursements et dégrèvements) au 31 août 2022 s'établissent, y compris fonds de concours, à 210,712 Md€ contre 180,992 Md€ à fin août 2021. Hors fonds de concours, elles s'élèvent à 206,908 Md€ au 31 août 2022 contre 176,630 Md€ à fin août 2021.

## Solde (hors FMI)

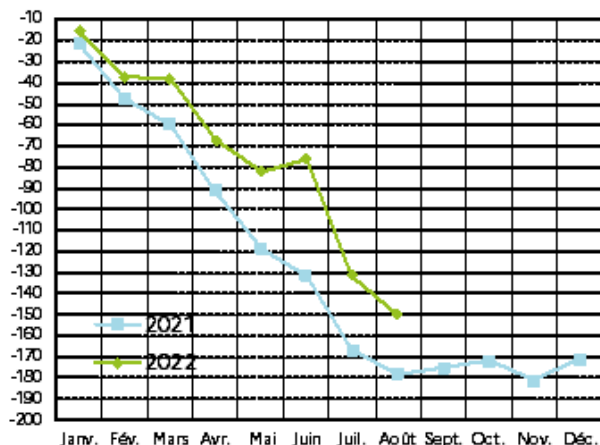
en millions d'euros	Exécution	Exécution	Cumul à fin août			Variation à fin août 2022 / 2021 à périmètre courant
	2020	2021	2020	2021	2022	
<b>Solde du budget général</b>	<b>-172 678</b>	<b>-171 518</b>	<b>-131 247</b>	<b>-157 200</b>	<b>-124 518</b>	
<b>Dépenses</b> (budget général et prélèvements sur recettes)	455 368	496 472	299 322	338 193	335 230	-0,9%
<b>Recettes</b> (nettes des remboursements et dégrèvements)	282 690	324 954	168 075	180 992	210 712	16,4%
<b>Solde des comptes spéciaux</b>	<b>-5 421</b>	<b>786</b>	<b>-34 438</b>	<b>-20 844</b>	<b>-25 378</b>	
<i>dont avances aux collectivités territoriales</i>	<i>-2 873</i>	<i>2 417</i>	<i>-36 333</i>	<i>-20 176</i>	<i>-23 061</i>	
<b>Solde des budgets annexes</b>	<b>31</b>	<b>-8</b>				
<b>Solde général d'exécution</b>	<b>-178 068</b>	<b>-170 739</b>	<b>-165 686</b>	<b>-178 045</b>	<b>-149 896</b>	

## Solde d'exécution (en milliards d'euros)

valeurs mensuelles



cumul depuis le début de l'année



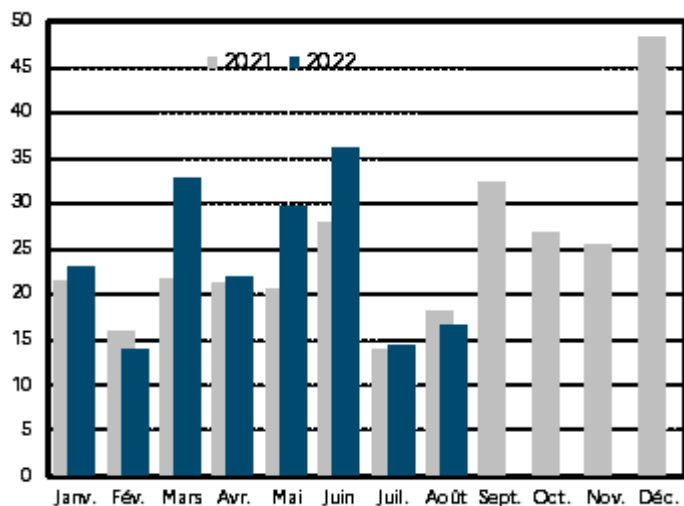
# Recettes (nettes des remboursements & dégrèvements)

en millions d'euros	Exécution	LFI	Cumul à fin août		Variation à fin août	
	2021	2022	2021	2022	Périmètre courant	Périmètre constant
<b>Recettes fiscales <sup>(1)</sup></b>	<b>295 738</b>	<b>287 572</b>	<b>162 521</b>	<b>189 161</b>	<b>16,4%</b>	<b>16,2%</b>
Impôt sur le revenu <sup>(1)</sup>	78 654	82 361	40 590	43 878	8,1%	8,1%
Impôt sur les sociétés <sup>(1) (2)</sup>	46 315	40 012	13 625	29 722	118,1%	118,1%
Taxe intérieure de consommation sur les produits énergétiques <sup>(1)</sup>	18 329	18 202	11 779	11 226	-4,7%	-5,9%
Taxe sur la valeur ajoutée <sup>(1)</sup>	95 539	98 355	63 050	70 374	11,6%	11,6%
Autres recettes fiscales <sup>(1)</sup>	56 901	48 642	33 478	33 961	1,4%	1,1%
<b>Recettes non fiscales</b>	<b>21 257</b>	<b>20 177</b>	<b>14 109</b>	<b>17 746</b>	<b>25,8%</b>	<b>25,8%</b>
<b>Recettes du budget général (hors fonds de concours)</b>	<b>316 994</b>	<b>307 749</b>	<b>176 630</b>	<b>206 908</b>	<b>17,1%</b>	<b>17,0%</b>
Fonds de concours	7 960	6 281	4 363	3 804	-12,8%	-12,8%
<b>Recettes du budget général (avec fonds de concours)</b>	<b>324 954</b>	<b>314 030</b>	<b>180 992</b>	<b>210 712</b>	<b>16,4%</b>	<b>16,2%</b>

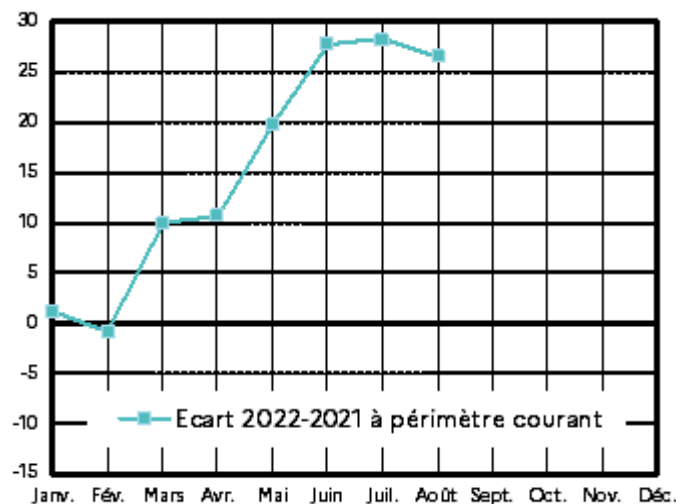
<sup>(1)</sup> Recettes nettes des remboursements et des dégrèvements ;  
<sup>(2)</sup> Hors CSB et CRIS.

## Recettes fiscales nettes (en milliards d'euros)

valeurs mensuelles

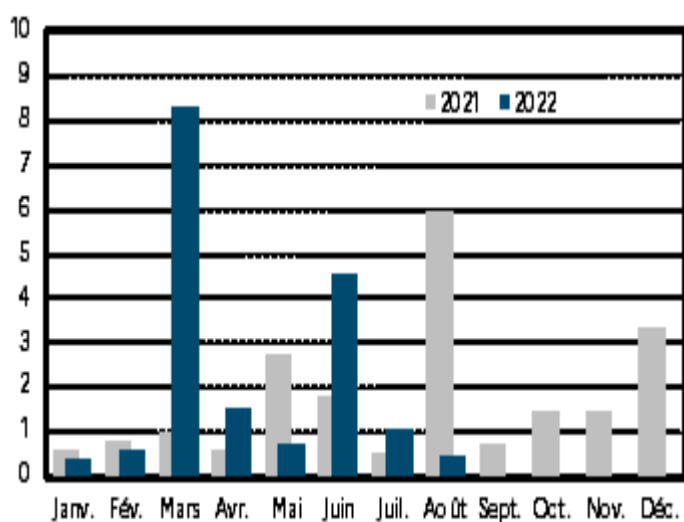


écart 2022-2021 (cumul depuis le début de l'année)

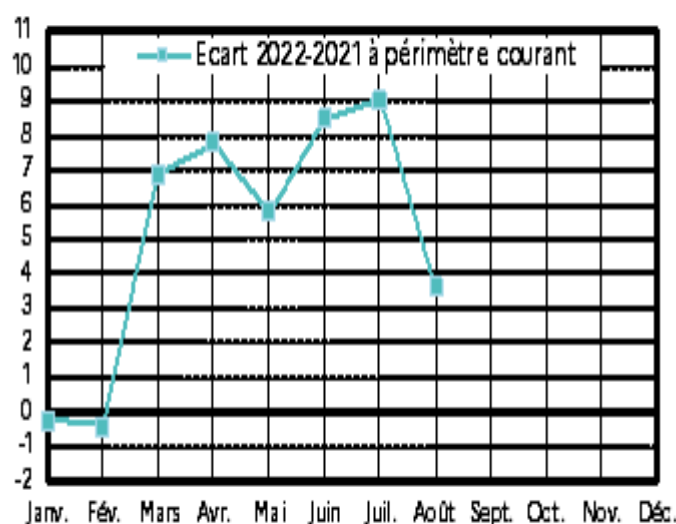


## Recettes non fiscales (en milliards d'euros)

valeurs mensuelles



écart 2022-2021 (cumul depuis le début de l'année)



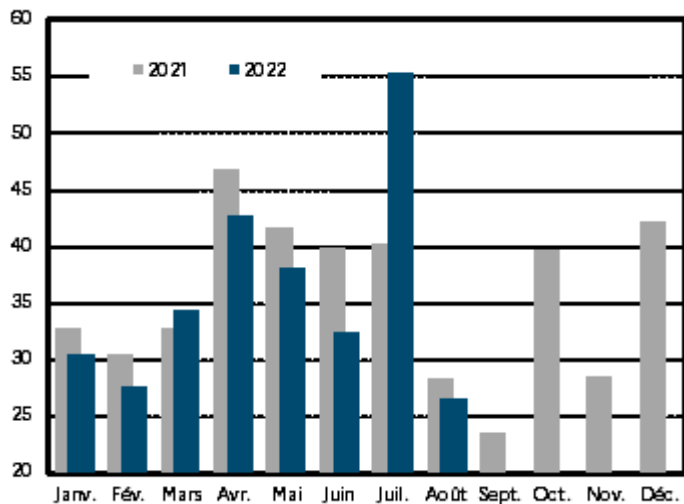
# Dépenses (hors remboursements & dégrèvements)

en millions d'euros	Exécution	Cumul à fin août		Variation à fin août	
	2021	2021	2022	Périmètre courant	Périmètre constant
Dotation des pouvoirs publics	994	994	1 048	5,4%	5,4%
Dépenses de personnel	134 716	90 115	91 986	2,1%	2,2%
Dépenses de fonctionnement <sup>(1)</sup>	64 806	44 369	45 720	3,0%	2,9%
Charges de la dette de l'État	38 496	26 533	39 523	49,0%	49,0%
Dépenses d'investissement	16 093	11 211	11 546	3,0%	3,0%
Dépenses d'intervention	168 645	117 834	96 591	-18,0%	-18,2%
Dépenses d'opérations financières	2 982	1 763	1 534	-13,0%	-12,8%
<b>Dépenses du budget général <sup>(1)</sup></b>	<b>426 732</b>	<b>292 819</b>	<b>287 947</b>	<b>-1,7%</b>	<b>-1,7%</b>
Prélèvement sur recettes au profit des collectivités territoriales	43 371	28 816	29 777	3,3%	3,3%
Prélèvement sur recettes au profit de l'Union européenne	26 368	16 558	17 506	5,7%	5,7%
<b>Prélèvements sur recettes</b>	<b>69 739</b>	<b>45 374</b>	<b>47 283</b>	<b>4,2%</b>	<b>4,2%</b>
<b>Dépenses (budget général et prélèvements sur recettes)</b>	<b>496 472</b>	<b>338 193</b>	<b>335 230</b>	<b>-0,9%</b>	<b>-0,94%</b>

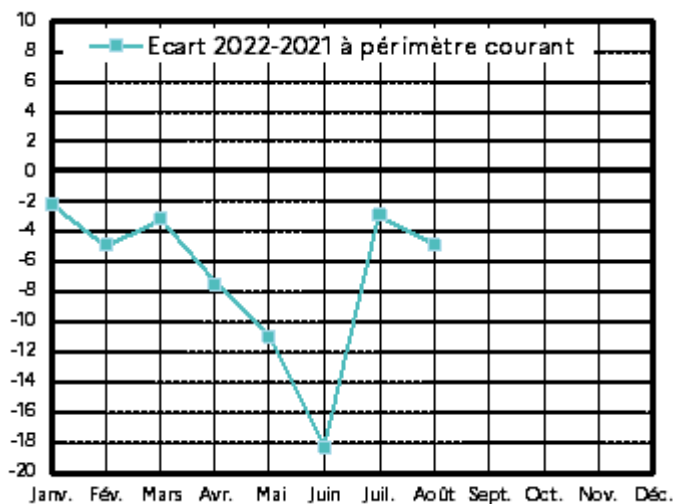
<sup>(1)</sup> Y compris versement à la Banque européenne d'investissement (BEI) et dotation au mécanisme européen de stabilité (MES).

## Dépenses du budget général (en milliards d'euros)

valeurs mensuelles



écart 2022-2021 (cumul depuis le début de l'année)



en millions d'euros	2020			2021			2022	
	LFI	LFR 4	EXE	LFI	LFR 2	EXE	LFI	LFR 1
<b>Dépenses <sup>(1)</sup></b>	<b>406 459</b>	<b>484 872</b>	<b>455 368</b>	<b>461 210</b>	<b>482 572</b>	<b>496 472</b>	<b>467 788</b>	<b>511 295</b>
Prélèvements sur recettes	62 727	65 431	65 690	70 600	70 072	69 739	69 600	70 168
Dépenses budget général <sup>(1)</sup>	343 732	419 441	389 678	390 610	412 499	426 732	398 188	441 127
<i>dont dépenses financées hors fonds de concours <sup>(1)</sup></i>	337 704	413 413	377 710	384 936	406 826	418 773	391 907	434 846
<b>Recettes du budget général <sup>(1)</sup></b>	<b>313 393</b>	<b>271 534</b>	<b>282 690</b>	<b>288 852</b>	<b>305 607</b>	<b>324 954</b>	<b>314 030</b>	<b>341 593</b>
Recettes fiscales <sup>(1)</sup>	293 001	249 207	255 953	257 870	277 581	295 738	287 572	311 576
Recettes non fiscales	14 364	16 299	14 768	25 308	22 352	21 257	20 177	23 736
Fonds de concours	6 028	6 028	11 968	5 674	5 674	7 960	6 281	6 281
<b>Solde des comptes spéciaux (hors FMI)</b>	<b>-65</b>	<b>-9 853</b>	<b>-5 421</b>	<b>-942</b>	<b>-4 128</b>	<b>786</b>	<b>-85</b>	<b>394</b>
<i>dont avances aux collectivités territoriales</i>	-126	-2 891	-2 873	-623	1 129	2 417	625	1 321
<b>Solde des budgets annexes</b>	<b>-3</b>	<b>-86</b>	<b>31</b>	<b>-37</b>	<b>-125</b>	<b>-8</b>	<b>15</b>	<b>-6</b>
<b>Solde général</b>	<b>-93 134</b>	<b>-223 277</b>	<b>-178 068</b>	<b>-173 337</b>	<b>-181 218</b>	<b>-170 739</b>	<b>-153 828</b>	<b>-169 314</b>
<i>Pour mémoire : remboursements et dégrèvements</i>	140 830	152 168	151 021	129 334	130 749	130 386	130 608	133 979

<sup>(1)</sup> Nettes des remboursements et dégrèvements.